

BANKU DARBĪBAS RĀDĪTĀJI

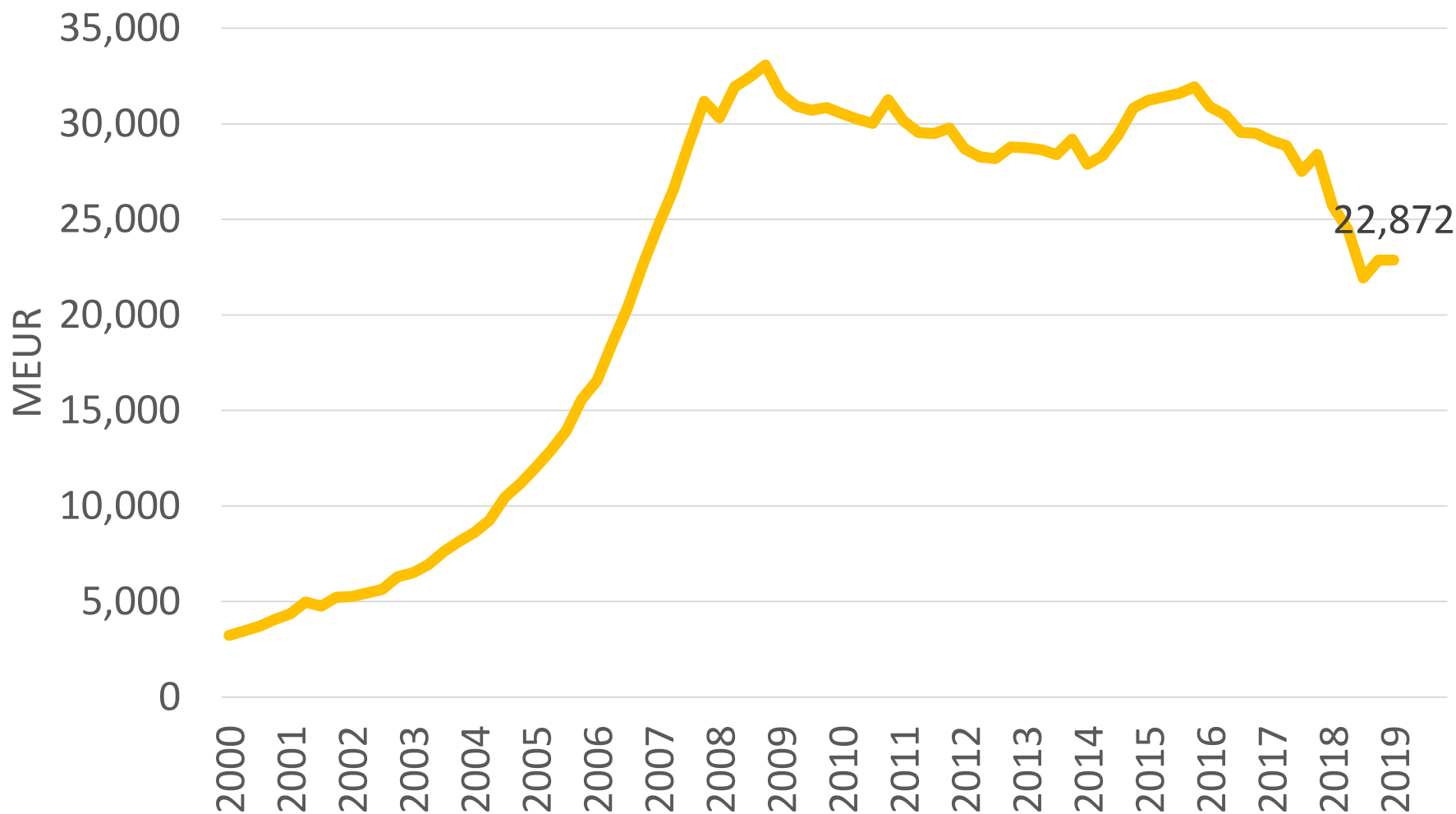
2019. gada 1. ceturksnī

SATURS

1. Banku aktīvi
2. Banku kapitāls
3. Banku peļņa
4. Izsniegtie kredīti
5. Noguldījumi
6. Aktīvi pārvaldīšanā un glabāšanā
7. Finanšu rādītāji

1. BANKU AKTĪVI

Banku sektora bruto aktīvi 2000.-2019*. gads



* 2019. gada 1. ceturksnis

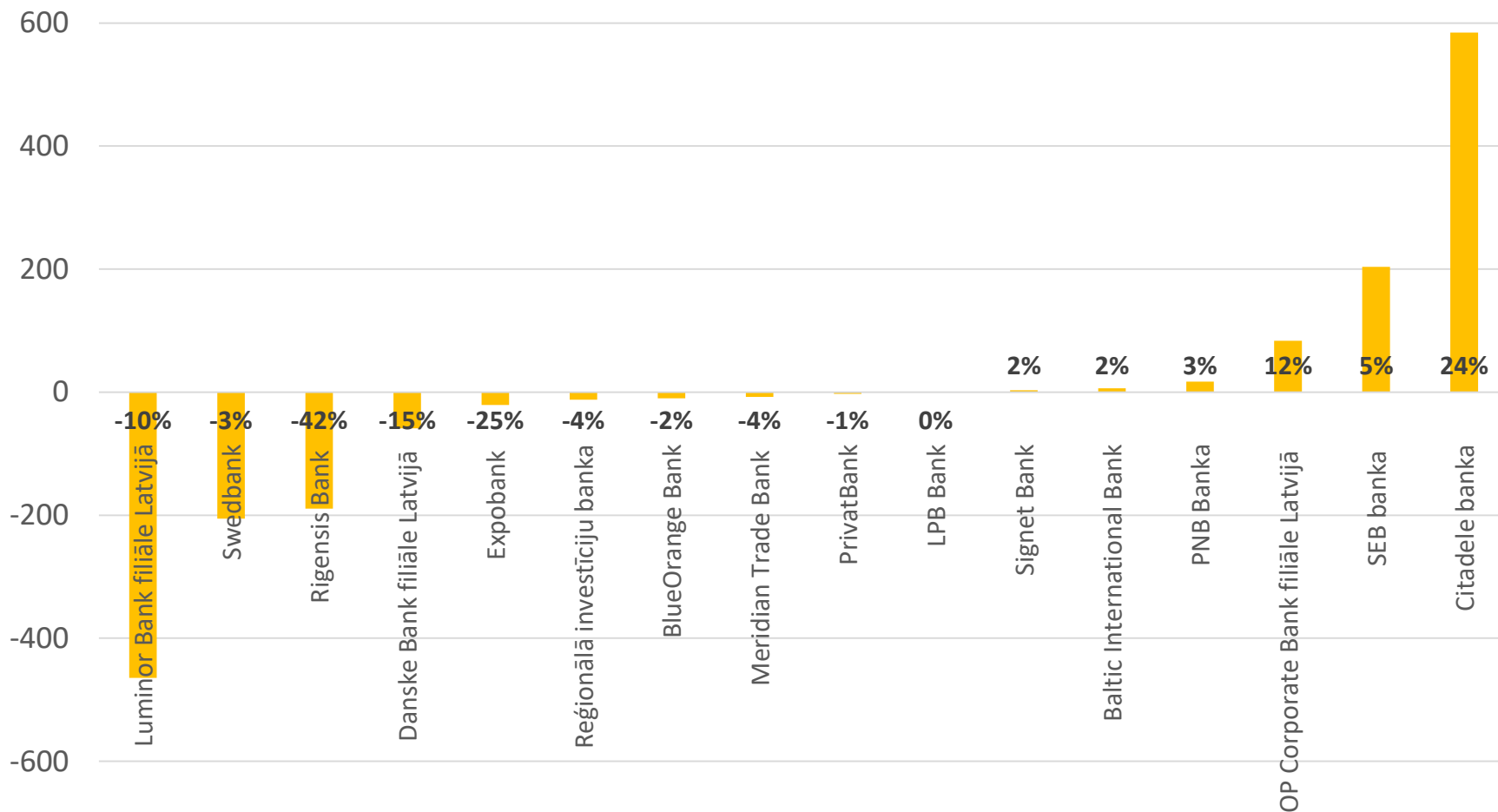
Banku sektora bruto aktīvi

- Banku sektora kopējie bruto aktīvi bija 22.9 miljardi EUR uz 31.03.2019.;
- 2019. gada 1. ceturksnī aktīvu vērtība nav mainījusies;
- Pēdējo 12 mēnešu periodā bruto aktīvu vērtība ir samazinājusies par -11% jeb -2.8 miljardi EUR;
- Aktīvu vērtības samazināšanās iemesli 2018. gadā: ABLV bankas licences anulēšana 2018. gada 3. ceturksnī, banku darbības stratēģijas maiņa, banku biznesa modeļa maiņa un kapitāla izmaksu optimizācija.

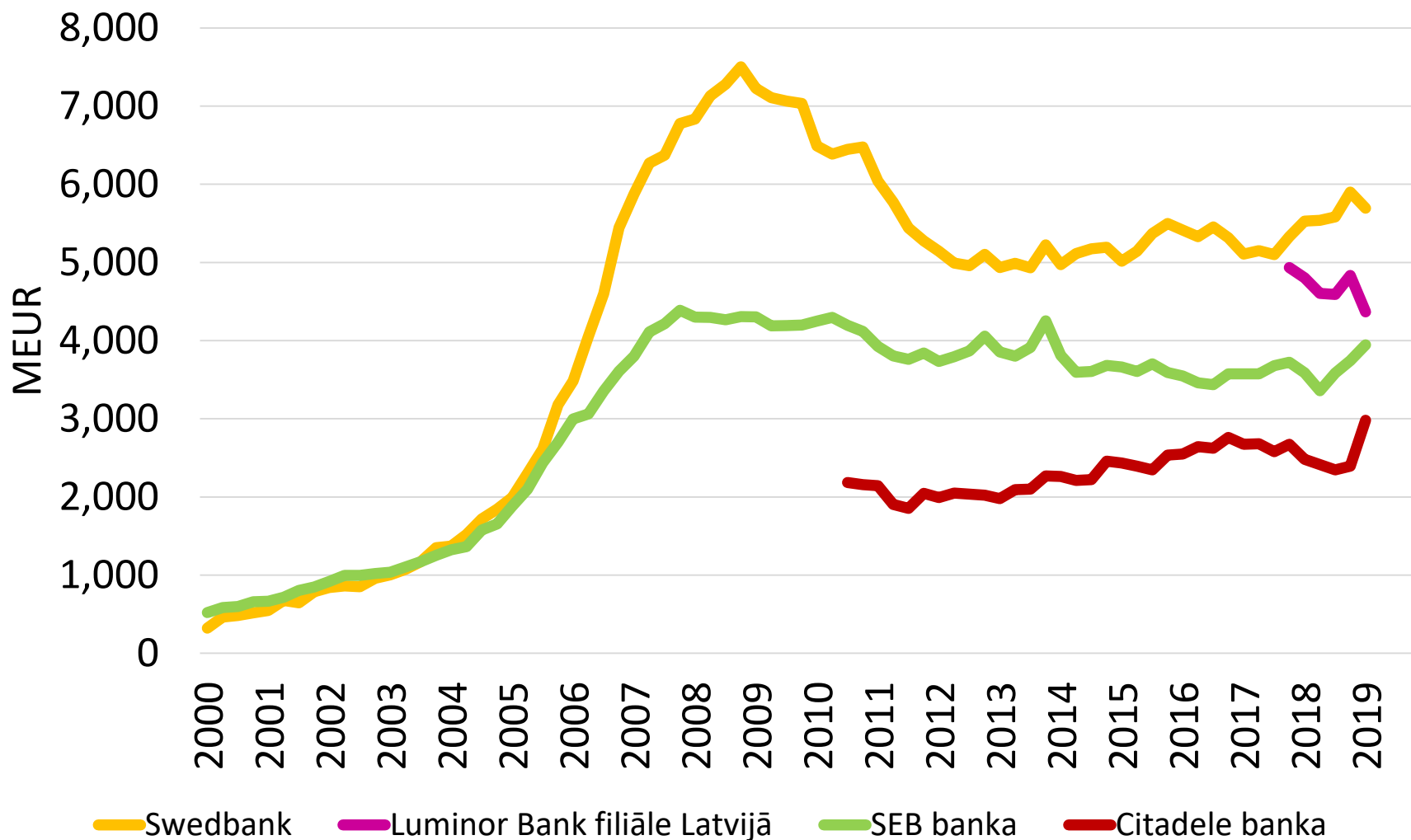
Banku bruto aktīvi uz 31.03.2019., milj. EUR

Nosaukums	Vērtība	Izmaiņa pret gada sākumu	
Swedbank	5,694.3	-205.5	-3.5%
Luminor Bank filiāle Latvijā	4,367.9	-464.5	-9.6%
SEB banka	3,947.7	203.8	5.4%
Citadele banka	2,980.1	584.5	24.4%
OP Corporate Bank filiāle Latvijā	765.1	83.3	12.2%
PNB Banka	636.8	17.2	2.8%
BlueOrange Bank	506.8	-9.9	-1.9%
Danske Bank filiāle Latvijā	321.5	-58.7	-15.4%
Baltic International Bank	307.9	6.2	2.1%
Reģionālā investīciju banka	293.1	-12.2	-4.0%
Rigensis Bank	266.2	-189.5	-41.6%
PrivatBank	230.3	-2.9	-1.2%
Meridian Trade Bank	204.3	-7.5	-3.5%
LPB Bank	197.8	-0.3	-0.1%
Signet Bank	146.3	3.2	2.2%
Expobank	61.4	-20.8	-25.3%
Banku sektors kopā	22,871.8	1.1	0.0%
Altum	530.5	-11.2	-2.1%

Banku bruto aktīvu izmaiņa 31.03.2019. pret 31.12.2018., milj. EUR

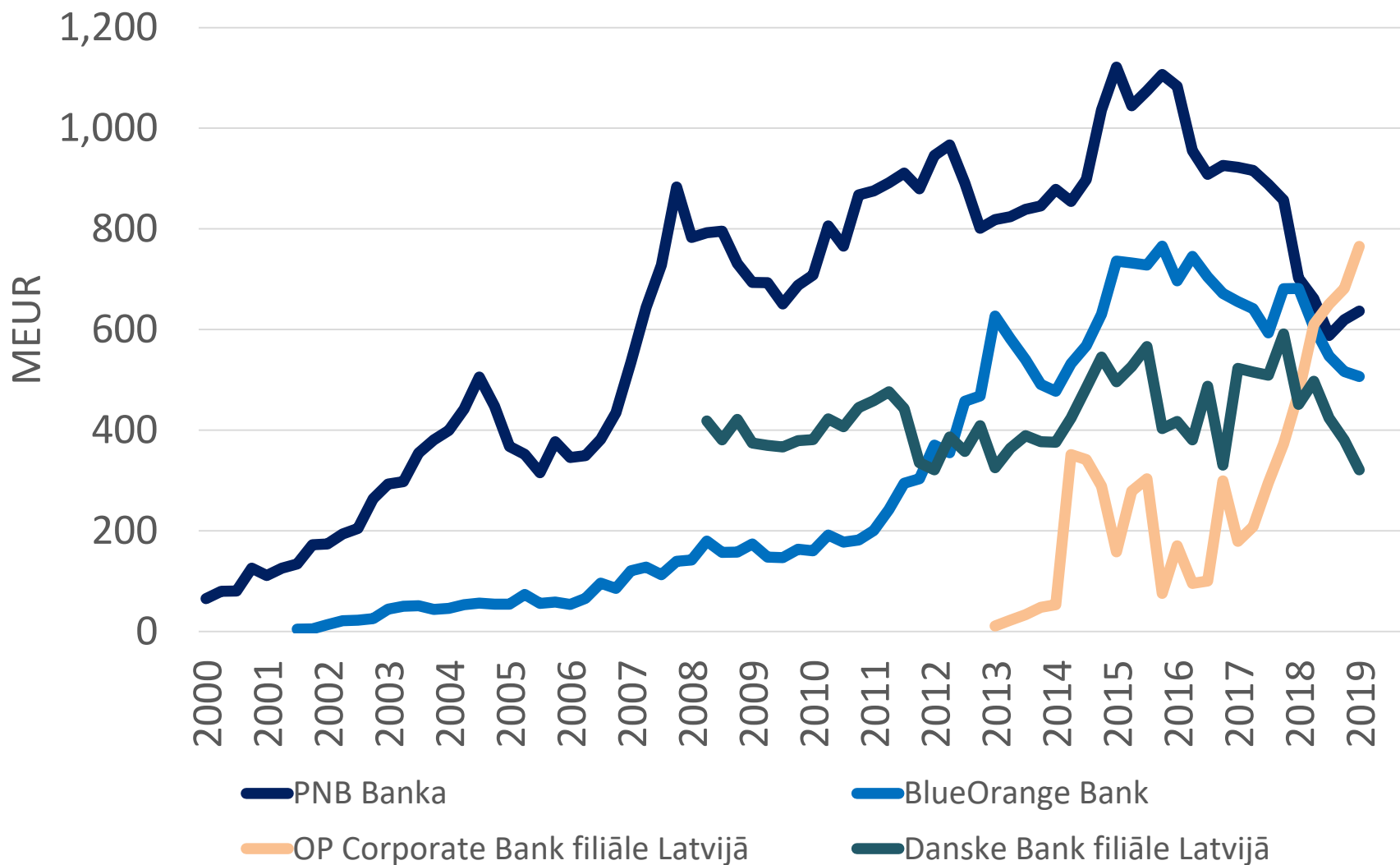


Banku bruto aktīvi 2000.-2019*. gads (1)



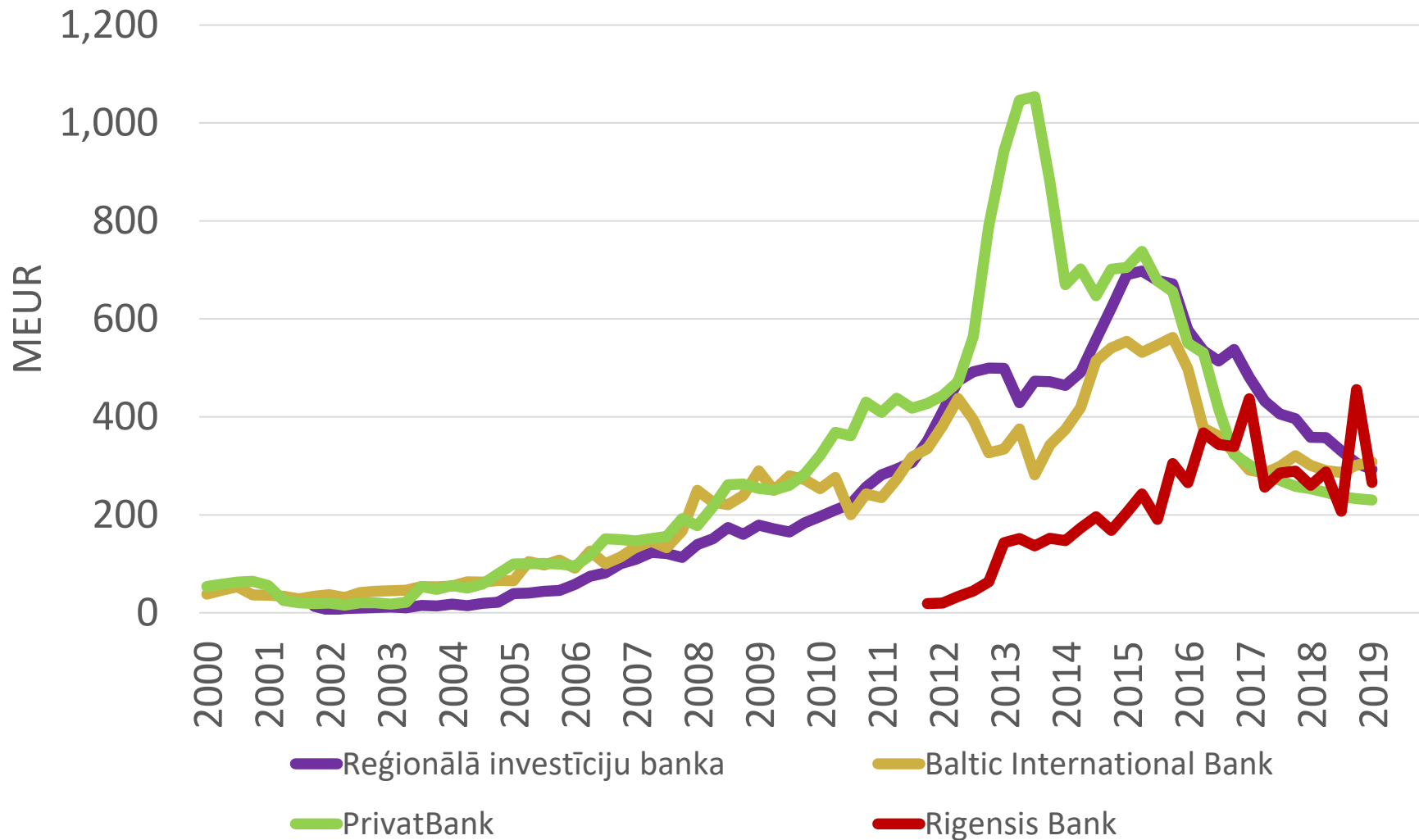
* 2019. gada 1. ceturksnis

Banku bruto aktīvi 2000.-2019*. gads (2)



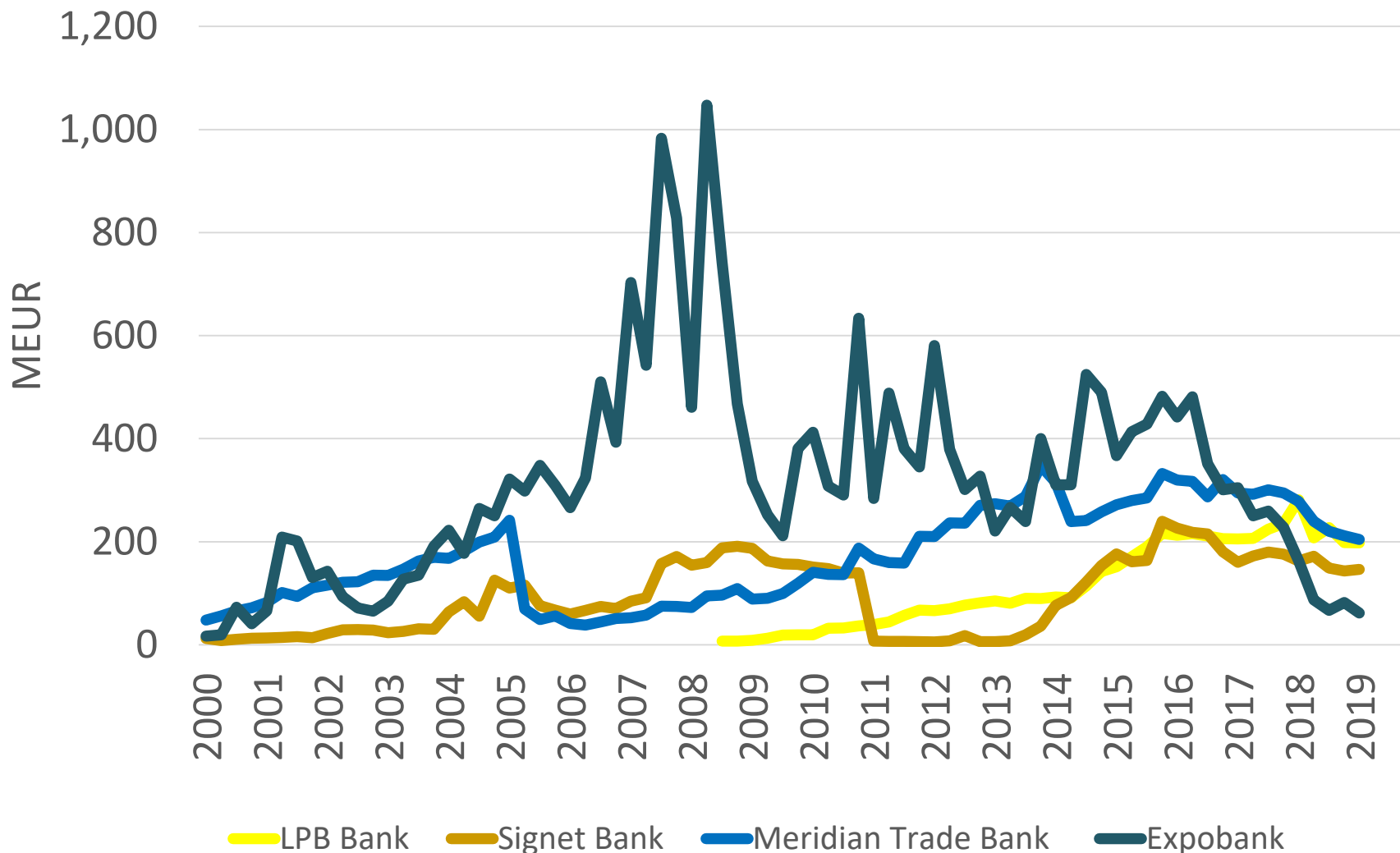
* 2019. gada 1. ceturksnis

Banku bruto aktīvi 2000.-2019*. gads (3)



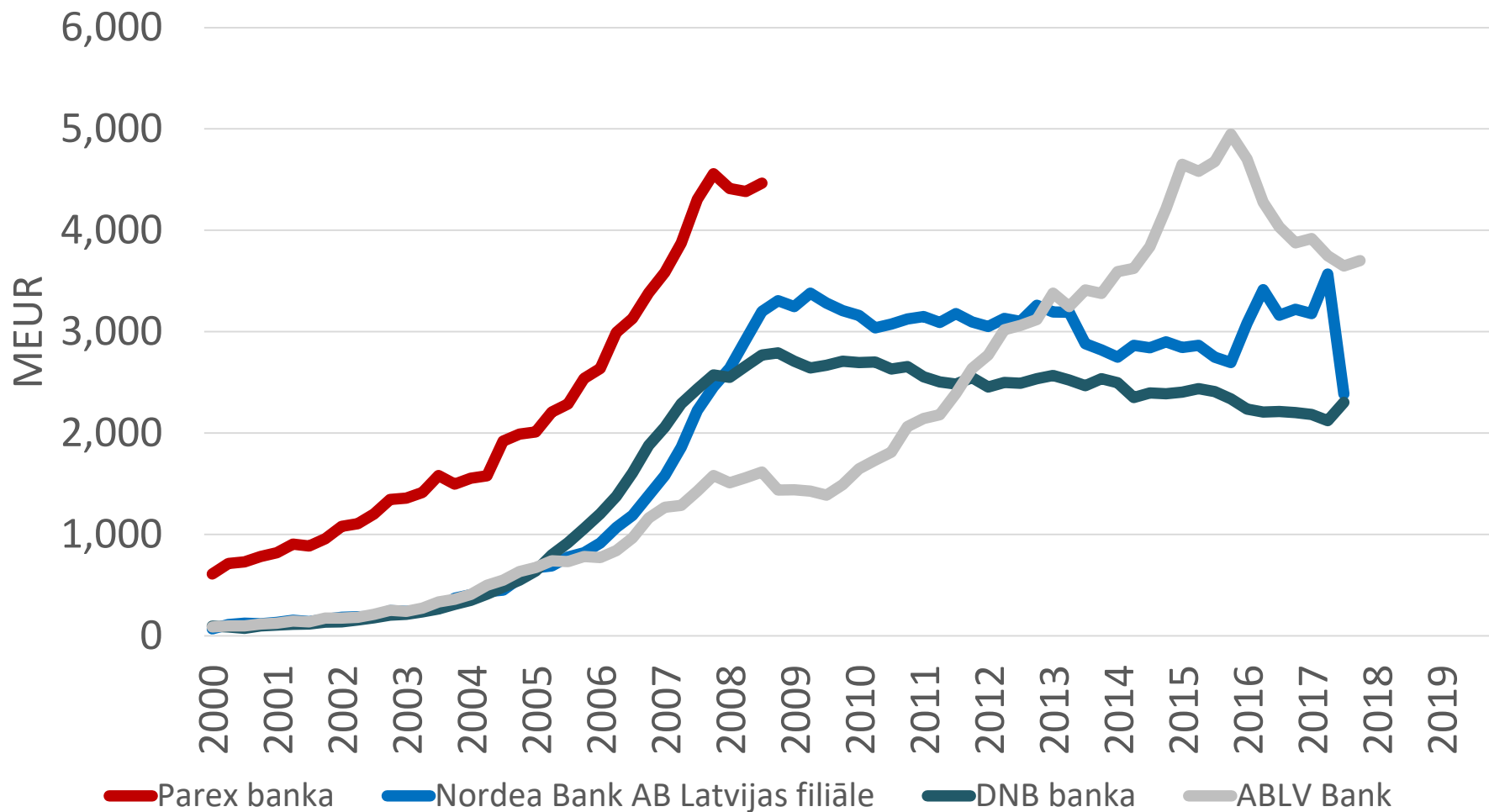
* 2019. gada 1. ceturksnis

Banku bruto aktīvi 2000.-2019*. gads (4)



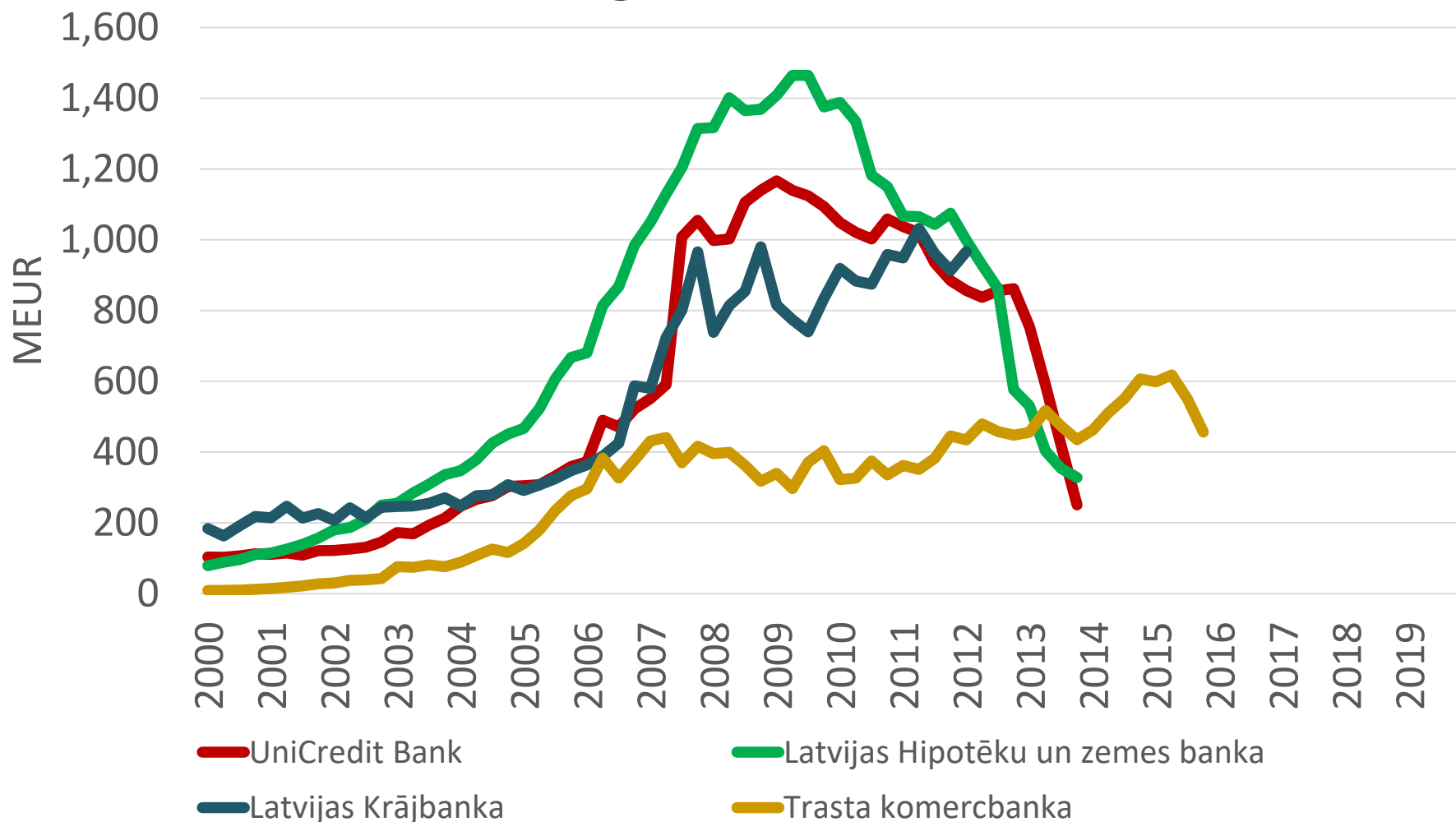
* 2019. gada 1. ceturksnis

Vēsturiski: banku bruto aktīvi 2000.-2019*. gads (1)



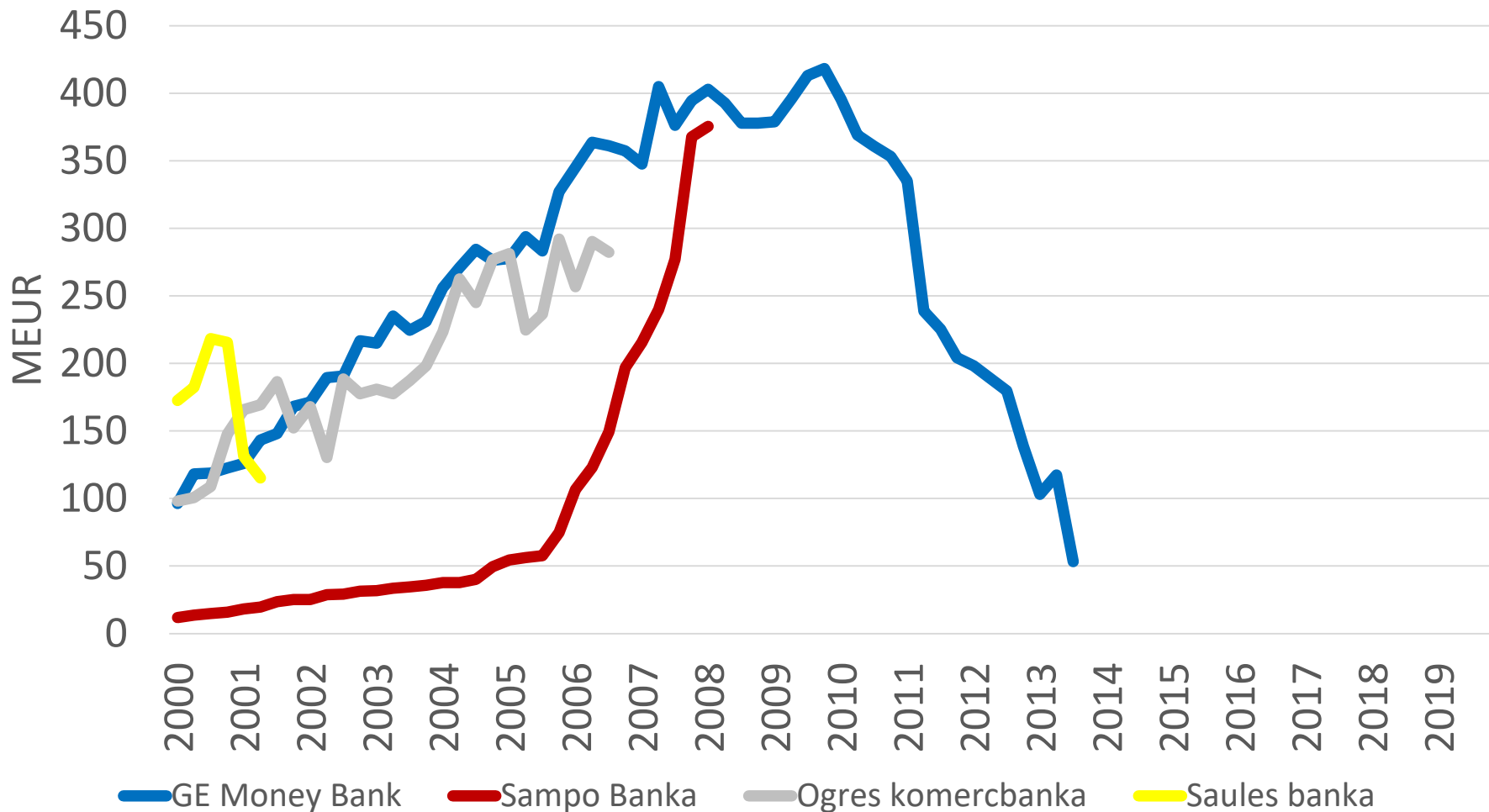
* 2019. gada 1. ceturksnis

Vēsturiski: banku bruto aktīvi 2000.-2019*. gads (2)



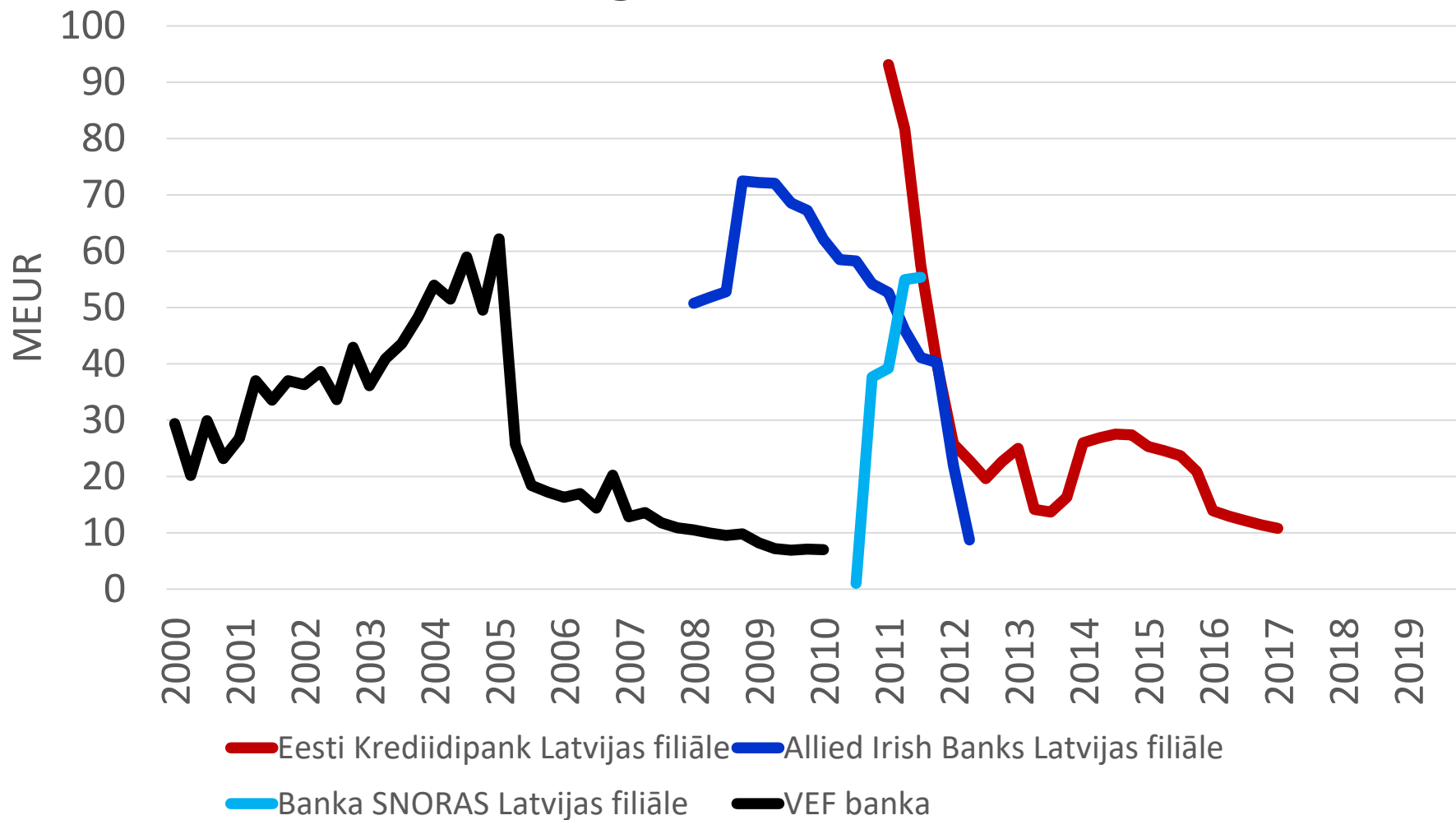
* 2019. gada 1. ceturksnis

Vēsturiski: banku bruto aktīvi 2000.-2019*. gads (3)



* 2019. gada 1. ceturksnis

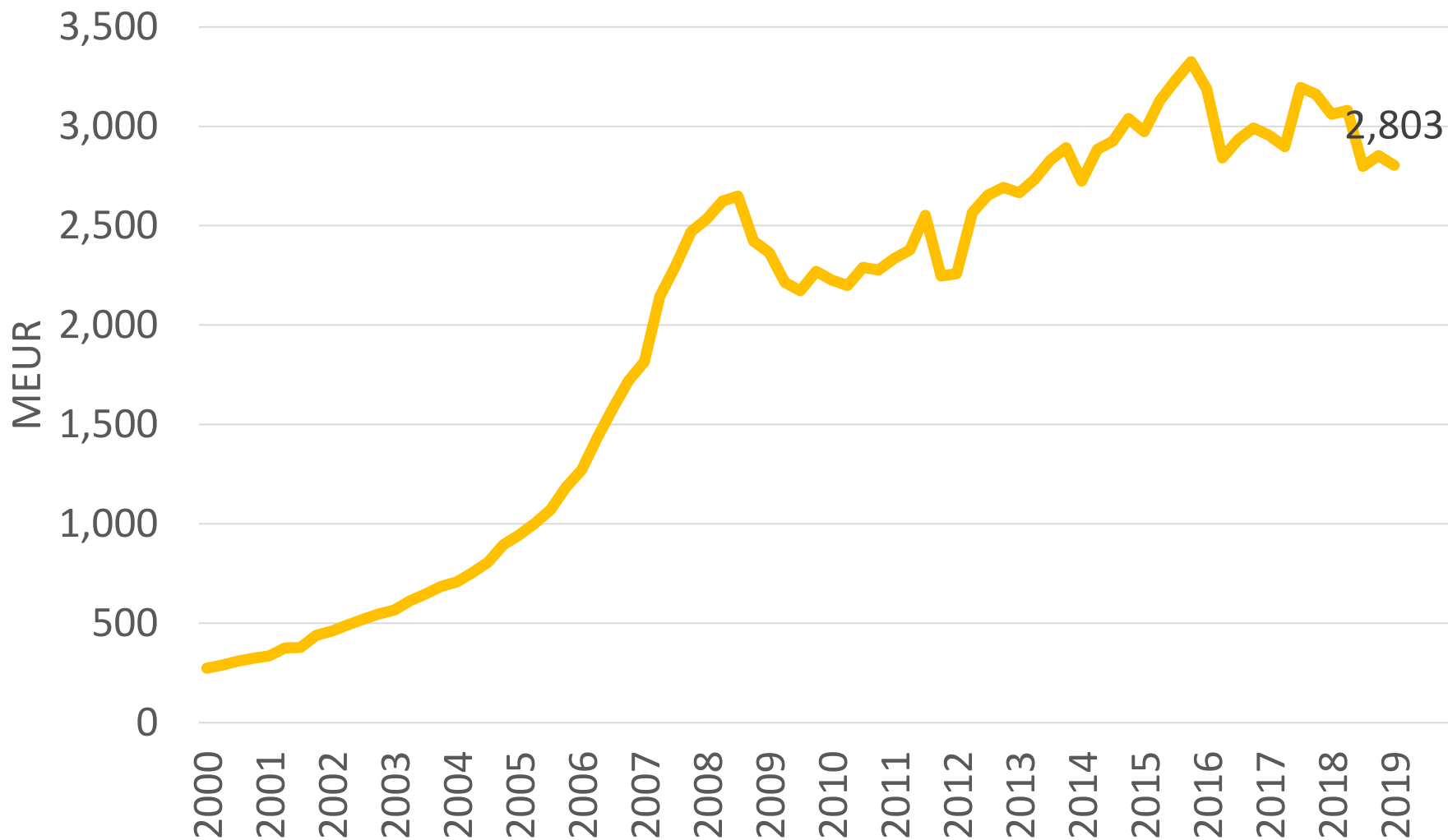
Vēsturiski: banku bruto aktīvi 2000.-2019*. gads (4)



* 2019. gada 1. ceturksnis

2. BANKU KAPITĀLS

Banku sektora kapitāls 2000.-2019*. gads



* 2019. gada 1. ceturksnis

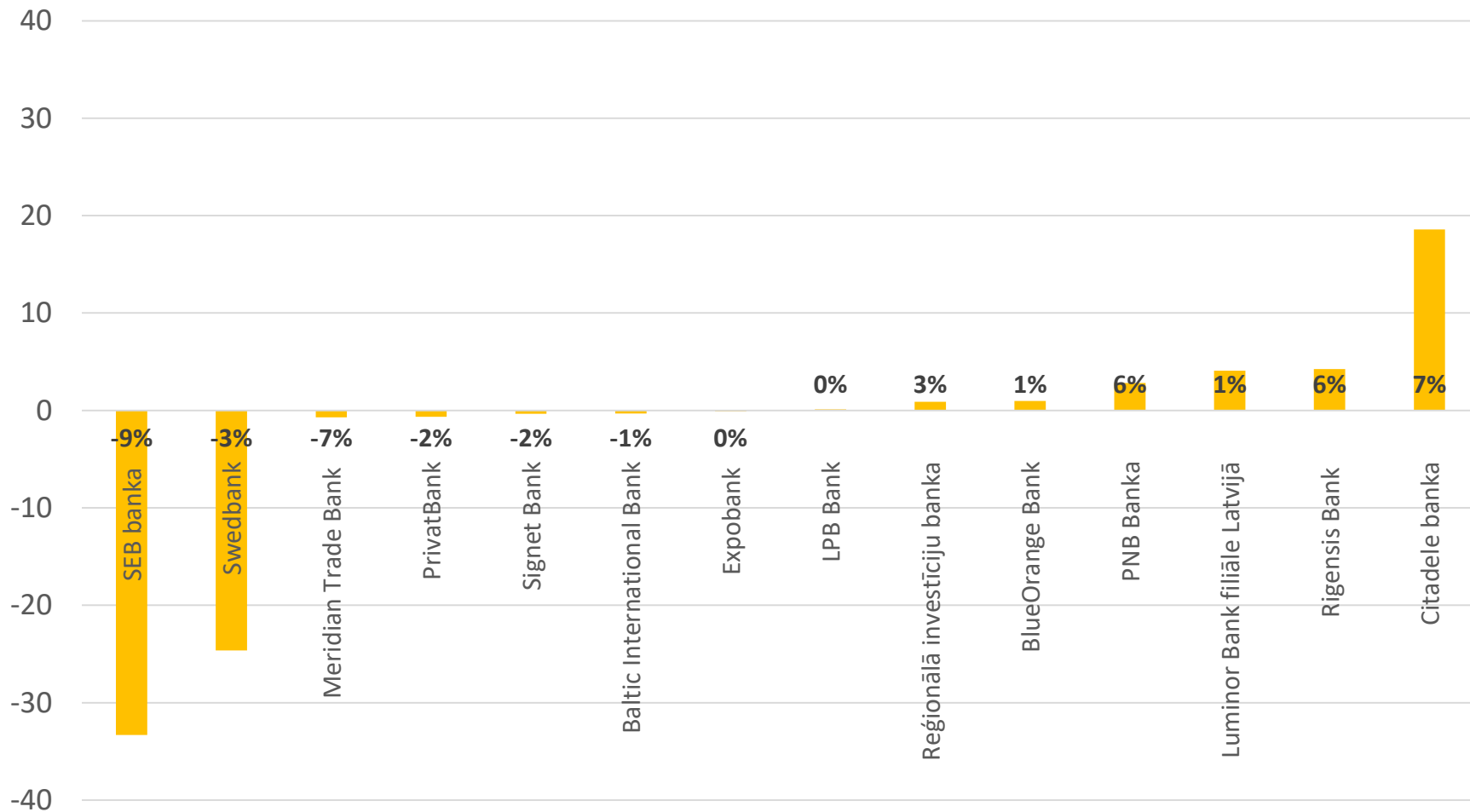
Banku sektora kapitāls

- Banku sektora kopējais kapitāls ir 2.8 miljardi EUR uz 31.03.2019;
- 2019. gada 1. ceturksnī kopējais kapitāls ir samazinājies par -2% jeb -0.05 miljardi EUR;
- Pēdējo 12 mēnešu periodā kapitāls ir samazinājies par -8% jeb -0.3 miljardi EUR;
- Kopējā kapitāla augstākais punkts tika sasniegts 2015. gada beigās, kopējais kapitāls bija 3.3 miljardi EUR. Kopš tā laika kopējais kapitāls ir samazinājies par -16% jeb -0.5 miljardi EUR;
- Kapitāla vērtības samazināšanās iemesli 2018. gadā: ABLV bankas licences anulēšana 2018. gada 3. ceturksnī un kapitāla izmaksu optimizācija.

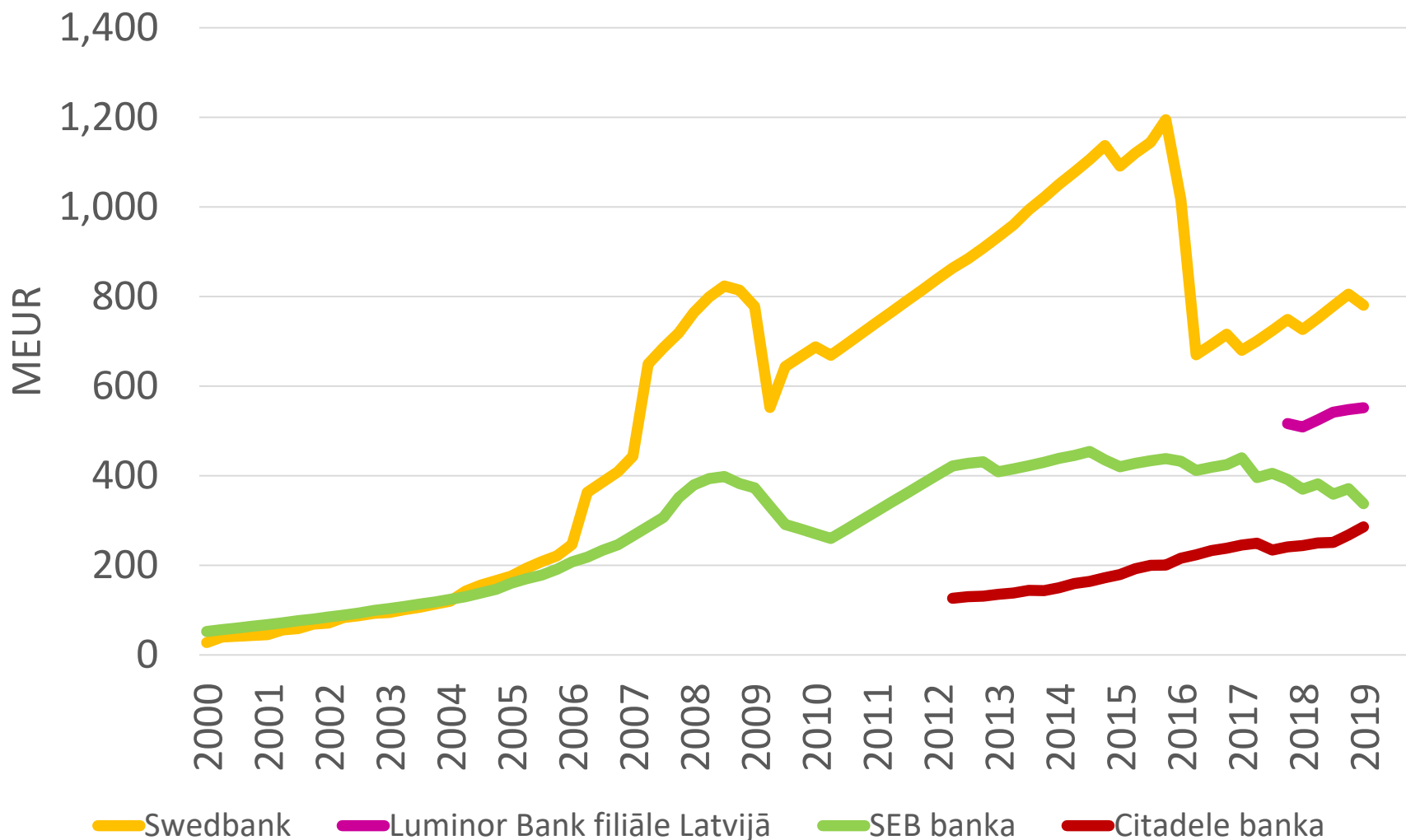
Banku kapitāls uz 31.03.2019., milj. EUR

Nosaukums	Vērtība	Izmaiņa pret gada sākumu	
Swedbank	780.5	-24.6	-3.1%
Luminor Bank filiāle Latvijā	551.5	4.1	0.7%
SEB banka	337.7	-33.3	-9.0%
Citadele banka	286.0	18.6	6.9%
Rigensis Bank	70.1	4.2	6.4%
BlueOrange Bank	66.9	1.0	1.5%
PNB Banka	52.0	2.8	5.8%
PrivatBank	39.3	-0.6	-1.6%
Expobank	36.8	-0.1	-0.3%
Reģionālā investīciju banka	33.7	0.9	2.7%
LPB Bank	30.6	0.1	0.4%
Baltic International Bank	24.5	-0.3	-1.3%
Signet Bank	15.8	-0.3	-2.1%
Meridian Trade Bank	9.6	-0.7	-6.8%
Danske Bank filiāle Latvijā	n/a		
OP Corporate Bank filiāle Latvijā	n/a		
Banku sektors kopā	2,803.1	-49.1	-1.7%
Altum	223.6	1.9	0.9%

Banku kapitāla izmaiņa 31.03.2019. pret 31.12.2018., milj. EUR

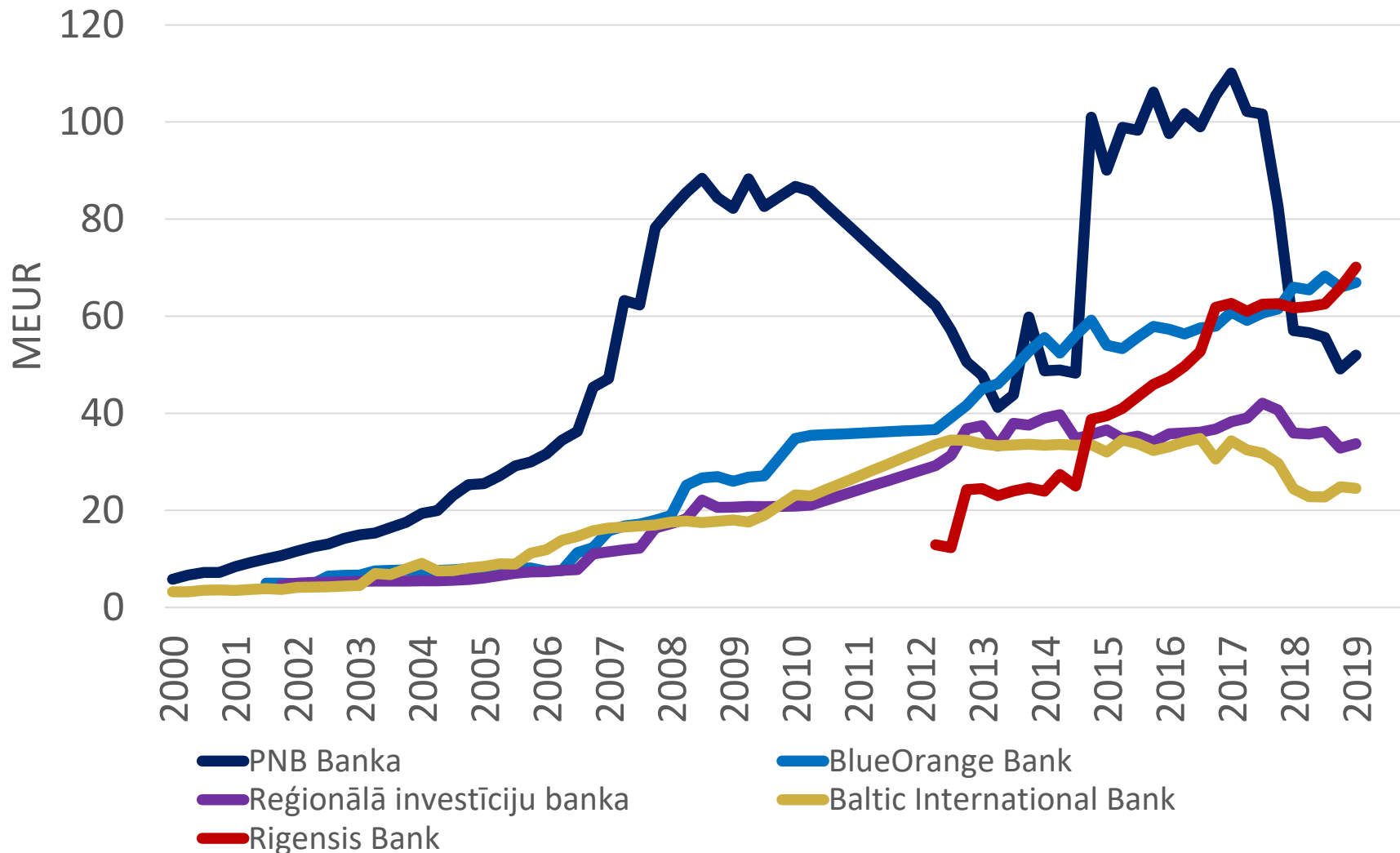


Banku kapitāls 2000.-2019*. gads (1)



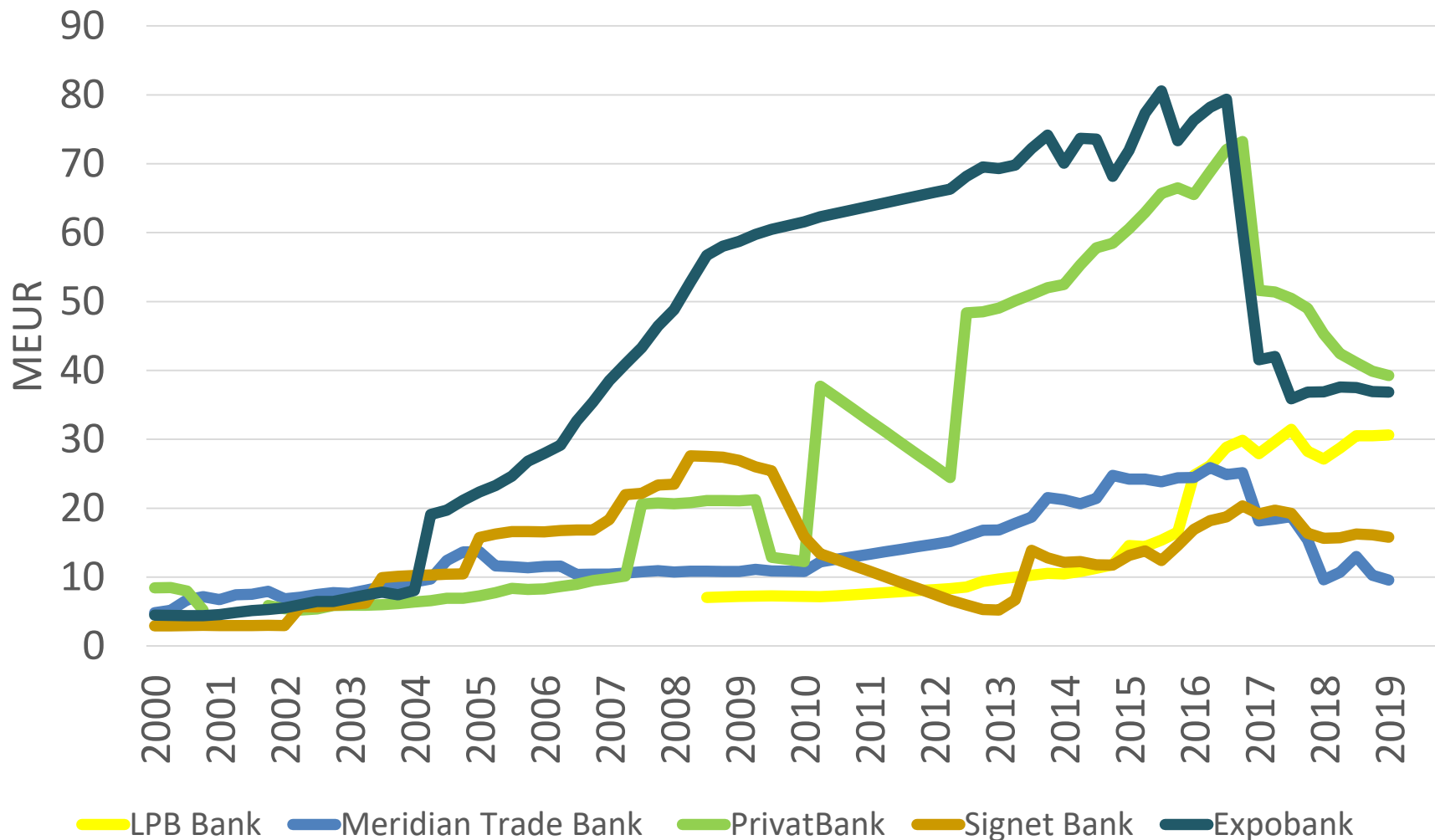
* 2019. gada 1. ceturksnis

Banku kapitāls 2000.-2019*. gads (2)



* 2019. gada 1. ceturksnis

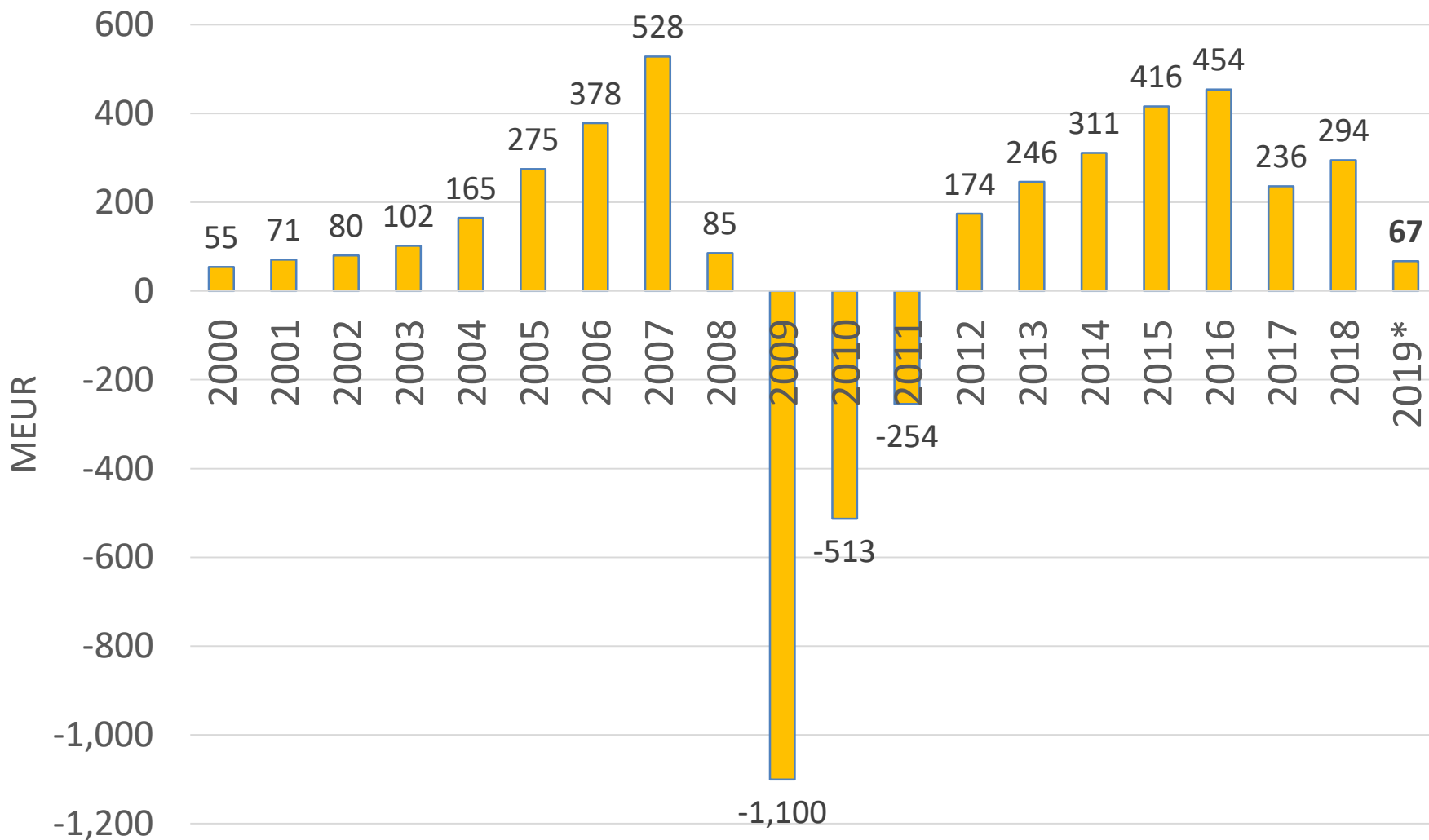
Banku kapitāls 2000.-2019*. gads (3)



* 2019. gada 1. ceturksnis

3. BANKU PEĻŅA

Banku sektora peļņa 2000.-2019*. gads



* 2019. gada 1. ceturksnis

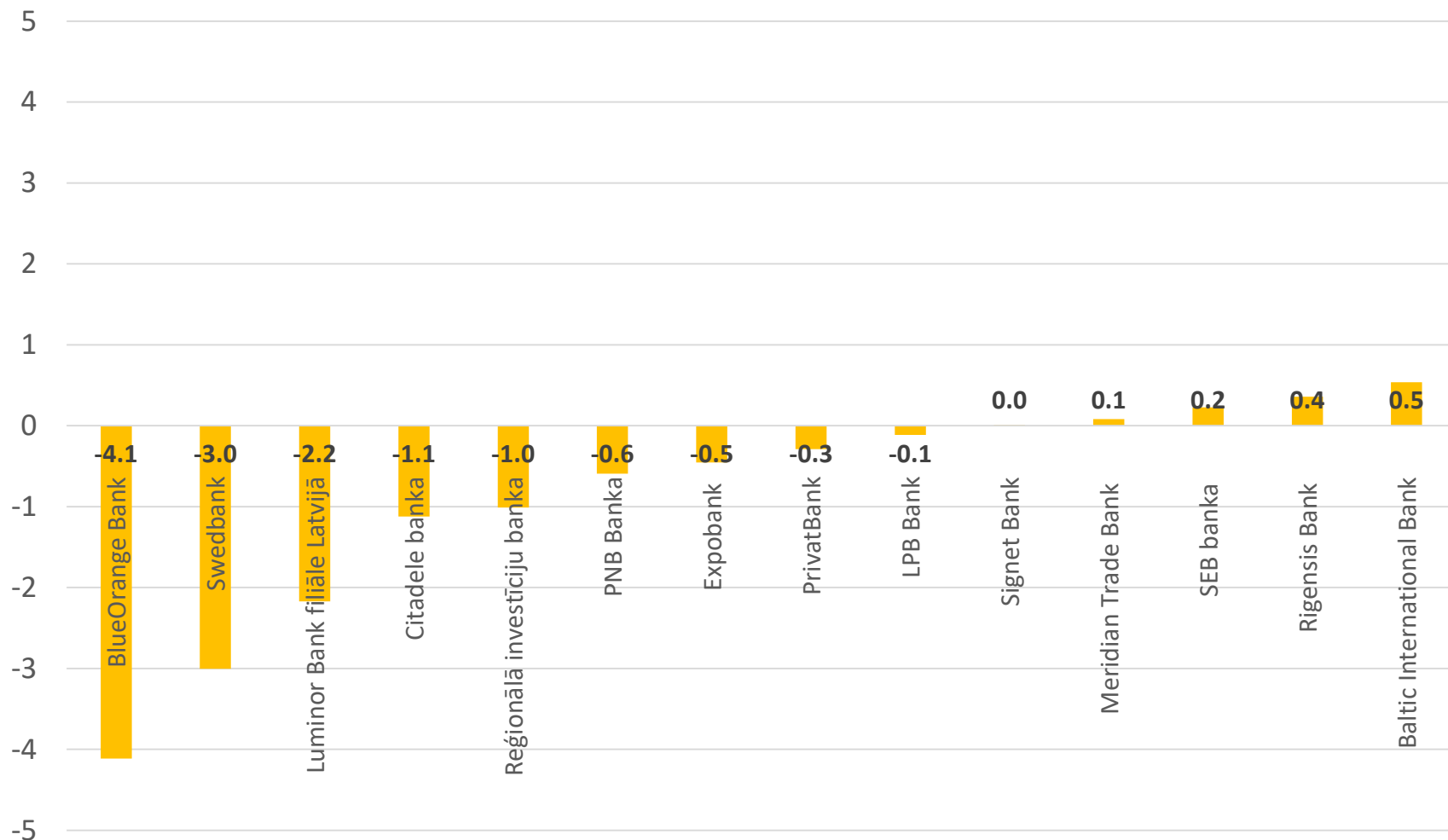
Banku sektora peļņa

- Latvijas banku sektora neauditētā peļņa 2019. gada 1. ceturksnī bija 67 miljoni EUR;
- 2019. gada 1. ceturkšņa peļņa ir par -26% jeb -24 miljoni EUR mazāka, salīdzinot ar 2018. gada 1.ceturksni;
- Latvijas banku sektora peļņa ir pozitīva kopš 2012. gada;
- Latvijas banku sektora uzkrātā peļņa kopš 2008. gada (ekonomiskā krīze) ir 416 miljoni EUR.

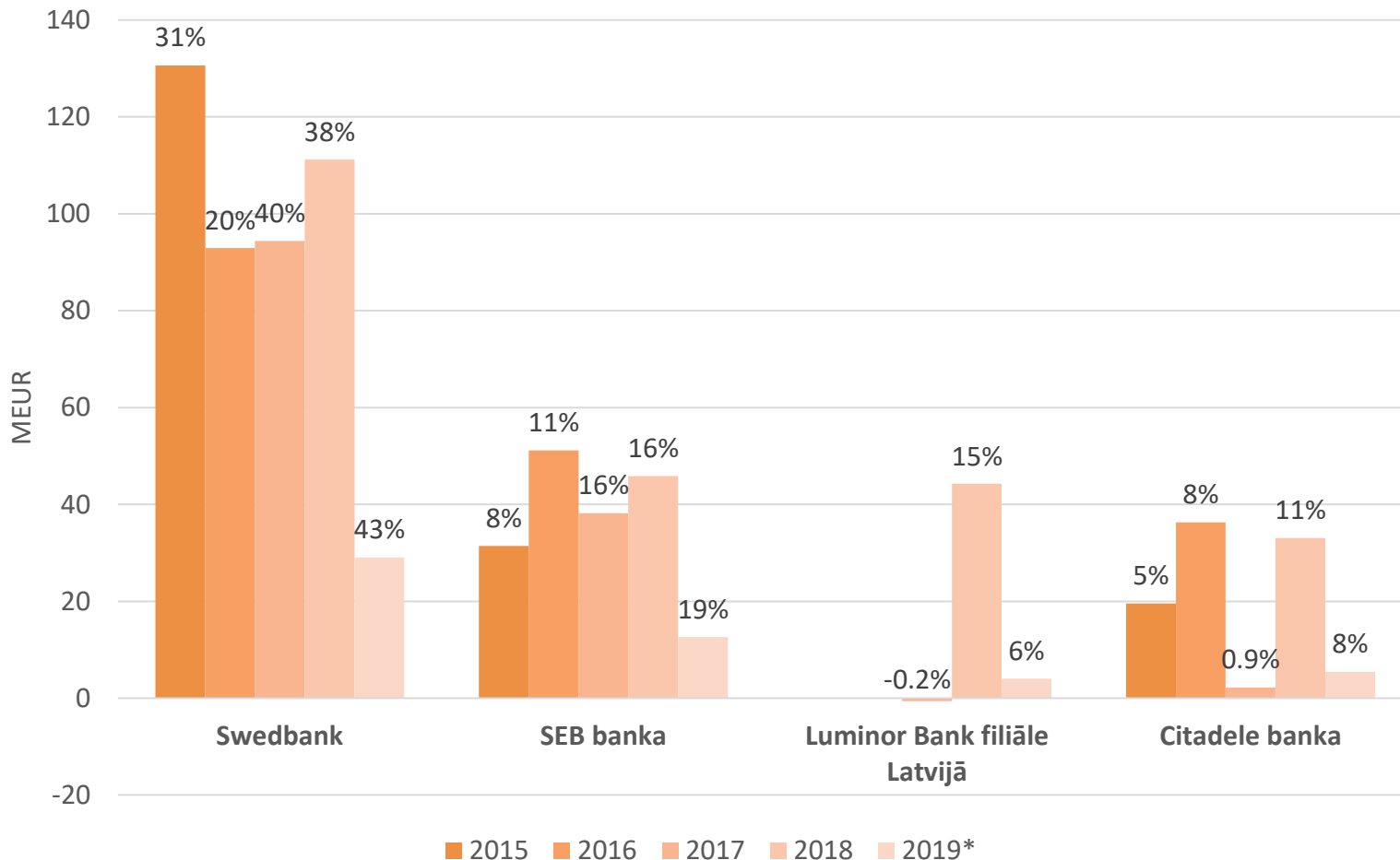
Banku peļņa uz 31.03.2019., milj. EUR

Nosaukums	Vērtība	Izmaiņa pret 31.03.2018.	
Swedbank	29.1	-3.0	-9.4%
SEB banka	12.6	0.2	1.8%
Citadele banka	5.4	-1.1	-17.1%
Luminor Bank filiāle Latvijā	4.0	-2.2	-35.3%
BlueOrange Bank	3.2	-4.1	-56.4%
LPB Bank	1.7	-0.1	-6.4%
Reģionālā investīciju banka	1.4	-1.0	-41.5%
Rigensis Bank	1.0	0.4	56.7%
Meridian Trade Bank	0.3	0.1	45.8%
Signet Bank	0.0	0.0	19.2%
Baltic International Bank	-0.2	0.5	-77.0%
Expobank	-0.2	-0.5	-207.0%
PrivatBank	-0.9	-0.3	47.4%
PNB Banka	-1.5	-0.6	68.5%
Danske Bank filiāle Latvijā	n/a		
OP Corporate Bank filiāle Latvijā	n/a		
Banku sektors kopā	67.0	-23.6	-26.1%
Altum	2.5	n/a	n/a

Banku peļņas izmaiņa 31.03.2019 pret 31.03.2018, milj. EUR

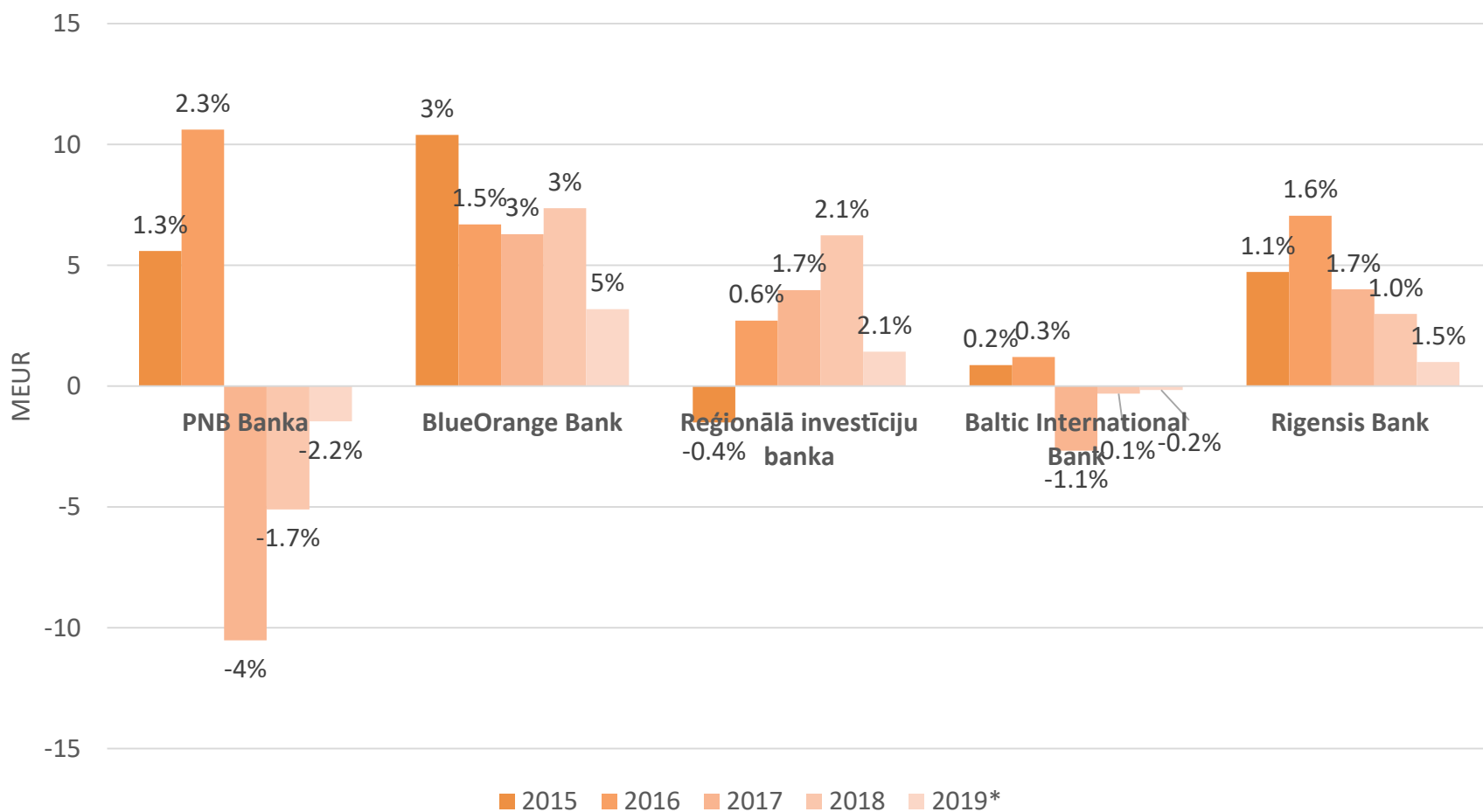


Banku peļņa 2015.-2019*. gads, milj. EUR un % no Latvijas banku sektora peļņas (1)



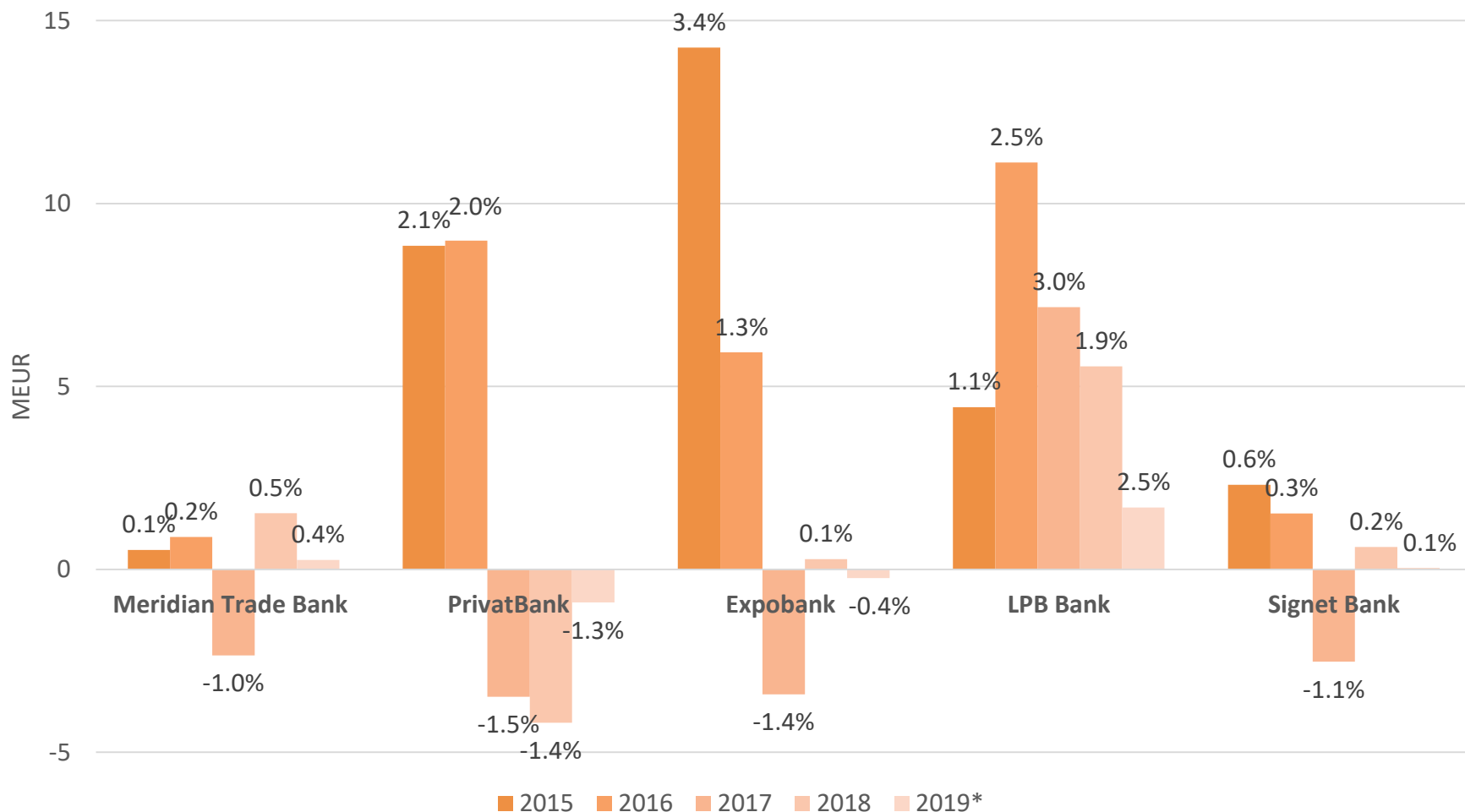
* 2019. gada 1. ceturksnis

Banku peļņa 2015.-2019*. gads, milj. EUR un % no Latvijas banku sektora peļņas (2)



* 2019. gada 1. ceturksnis

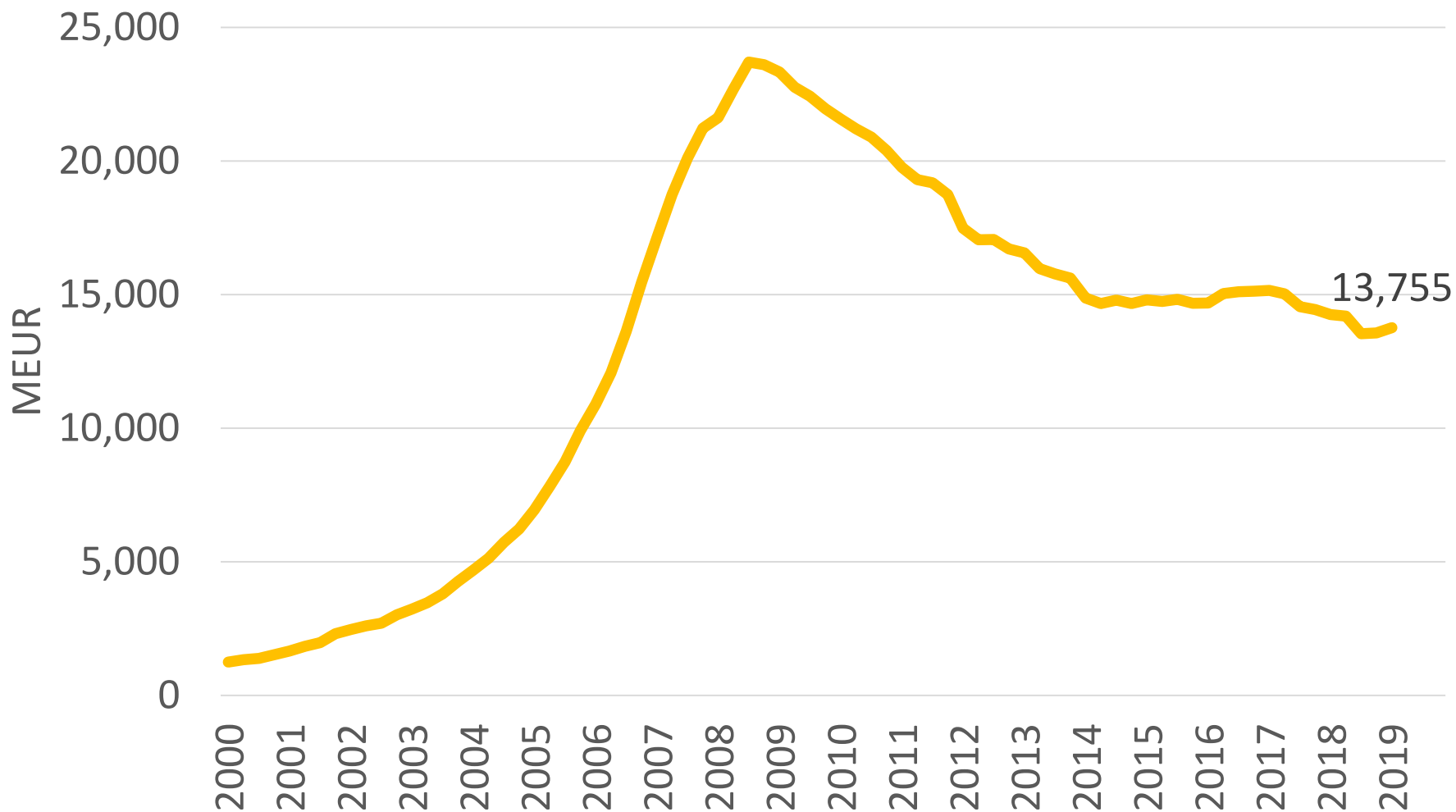
Banku peļņa 2015.-2019*. gads, milj. EUR un % no Latvijas banku sektora peļņas (3)



* 2019. gada 1. ceturksnis

4. IZSNIEGTIE KREDĪTI

Banku izsniegtie kredīti 2000.-2019*. gads



* 2019. gada 1. ceturksnis

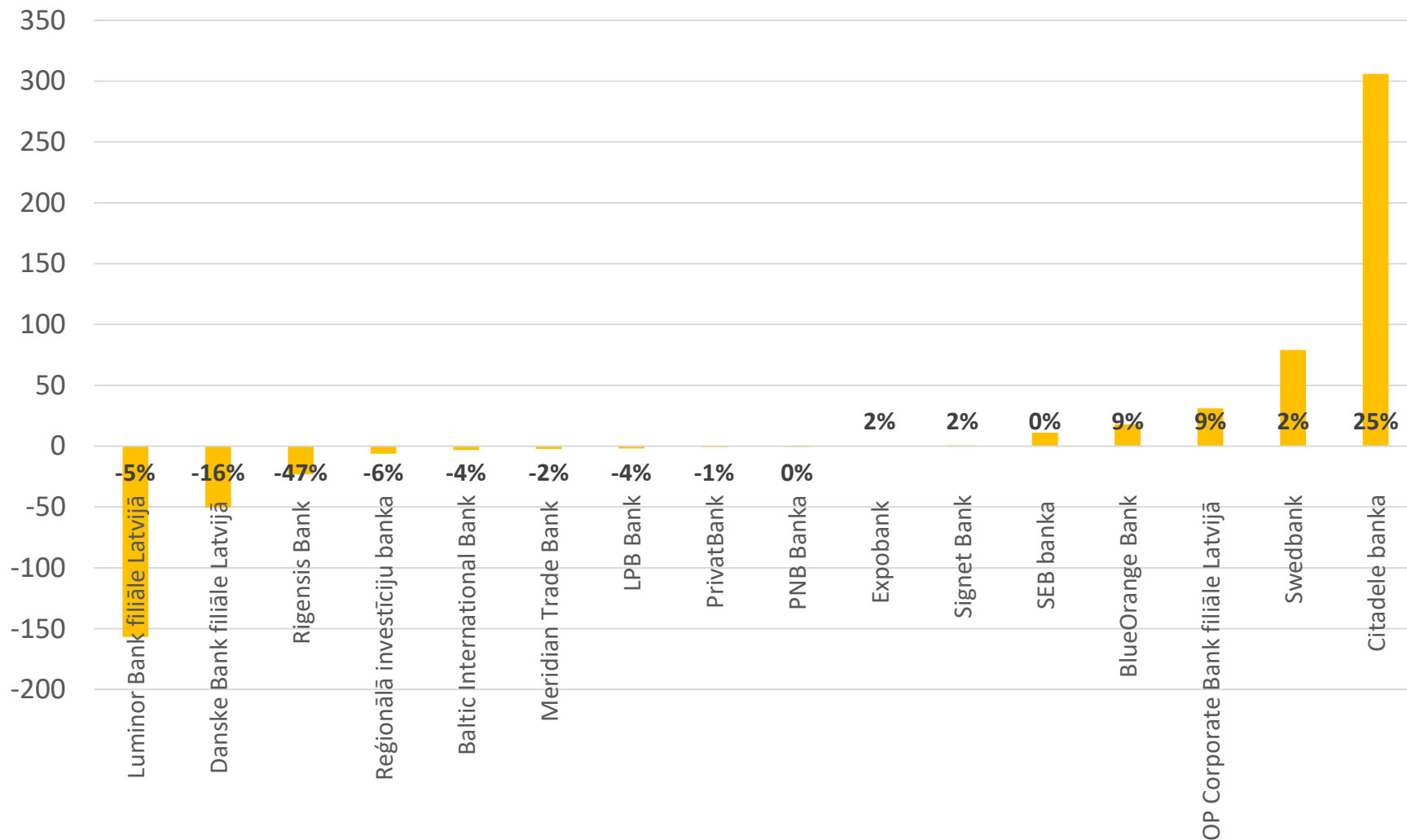
Banku sektora izsniegtie kredīti

- Banku sektora izsniegto kredītu apjoms ir 13.8 miljardi EUR uz 31.03.2019.;
- 2019. gada 1. ceturksnī kredītu portfelis ir palielinājies par 1% jeb 0.2 miljardi EUR;
- Pēdējo 12 mēnešu periodā kredītu portfelis ir samazinājies par -4% jeb -0.5 miljardi EUR.
- Septiņām bankām ir kredītu portfeļa pieaugums līdz 25% apmērā 2019. gadā, šo banku pieauguma kopsumma 0.4 miljardi EUR.

Banku izsniegtie kredīti uz 31.03.2019., milj. EUR

Nosaukums	Vērtība	Izmaiņa pret gada sākumu	
Swedbank	3,433.9	79.0	2.4%
Luminor Bank filiāle Latvijā	3,307.9	-156.9	-4.5%
SEB banka	2,993.5	11.1	0.4%
Citadele banka	1,540.0	306.1	24.8%
OP Corporate Bank filiāle Latvijā	364.7	31.0	9.3%
Danske Bank filiāle Latvijā	263.0	-50.3	-16.1%
BlueOrange Bank	218.2	18.0	9.0%
PNB Banka	208.6	-0.7	-0.3%
Meridian Trade Bank	107.4	-2.3	-2.1%
Reģionālā investīciju banka	103.5	-6.3	-5.7%
PrivatBank	82.5	-0.8	-1.0%
Baltic International Bank	68.9	-3.1	-4.3%
LPB Bank	52.0	-1.9	-3.5%
Signet Bank	38.7	0.6	1.6%
Rigensis Bank	25.9	-23.1	-47.2%
Expobank	0.2	0.0	2.3%
Banku sektors kopā	13,755.1	188.4	1.4%
Altum	219.0	2.8	1.3%

Banku kredītu portfeļa izmaiņa 31.03.2019. pret 31.12.2018., milj. EUR



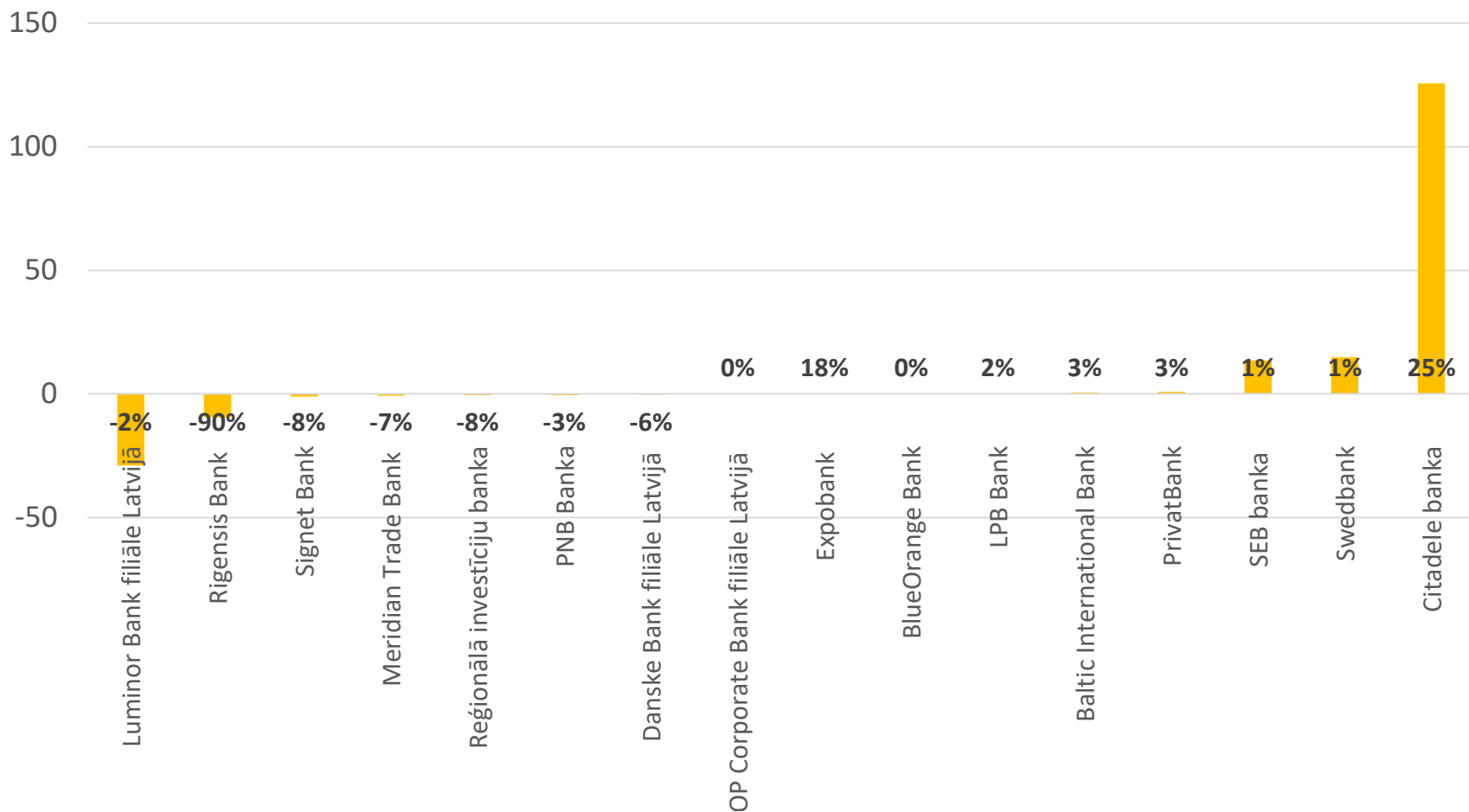
Kredītu sadalījums uz 31.03.2019., milj. EUR

Nosaukums	Kredīti	Privātpersonām		Uzņēmumiem
		Kopā	t. sk. rezidentiem mājokļa iegādei	
Swedbank	3,433.9	1,743.3	1,524.3	1,648.7
Luminor Bank filiāle Latvijā	3,307.9	1,663.5	1,521.2	1,640.1
SEB banka	2,993.5	979.3	806.9	1,986.7
Citadele banka	1,540.0	624.1	225.0	914.8
OP Corporate Bank filiāle Latvijā	364.7	0.0	0.0	350.7
Danske Bank filiāle Latvijā	263.0	4.8	3.7	258.2
BlueOrange Bank	218.2	17.0	6.4	201.2
PNB Banka	208.6	14.4	2.5	194.2
Meridian Trade Bank	107.4	9.9	4.4	97.6
Reģionālā investīciju banka	103.5	5.9	0.0	97.6
PrivatBank	82.5	25.9	9.9	56.6
Baltic International Bank	68.9	20.4	1.2	48.5
LPB Bank	52.0	9.0	6.3	43.0
Signet Bank	38.7	11.6	0.0	27.2
Rigensis Bank	25.9	1.1	0.2	24.8
Expobank	0.2	0.0	0.0	0.2
Banku sektors kopā	13,755.1	5,338.3	4,112.1	8,327.8
Altum	219.0	25.6	7.5	192.6

Kredīti privātpersonām uz 31.03.2019., milj. EUR

Nosaukums	Vērtība	Izmaiņa pret gada sākumu	
Swedbank	1,743.3	14.8	0.9%
Luminor Bank filiāle Latvijā	1,663.5	-29.0	-1.7%
SEB banka	979.3	13.5	1.4%
Citadele banka	624.1	125.6	25.2%
PrivatBank	25.9	0.8	3.1%
Baltic International Bank	20.4	0.6	3.0%
BlueOrange Bank	17.0	0.1	0.5%
PNB Banka	14.4	-0.5	-3.4%
Signet Bank	11.6	-1.1	-8.5%
Meridian Trade Bank	9.9	-0.7	-6.7%
LPB Bank	9.0	0.1	1.5%
Reģionālā investīciju banka	5.9	-0.5	-8.2%
Danske Bank filiāle Latvijā	4.8	-0.3	-6.3%
Rigensis Bank	1.1	-9.5	-89.9%
Expobank	0.0	0.0	18.1%
OP Corporate Bank filiāle Latvijā	0.0	0.0	0.0%
Banku sektors kopā	5,338.3	104.8	2.0%
Altum	25.6	-0.1	-0.3%

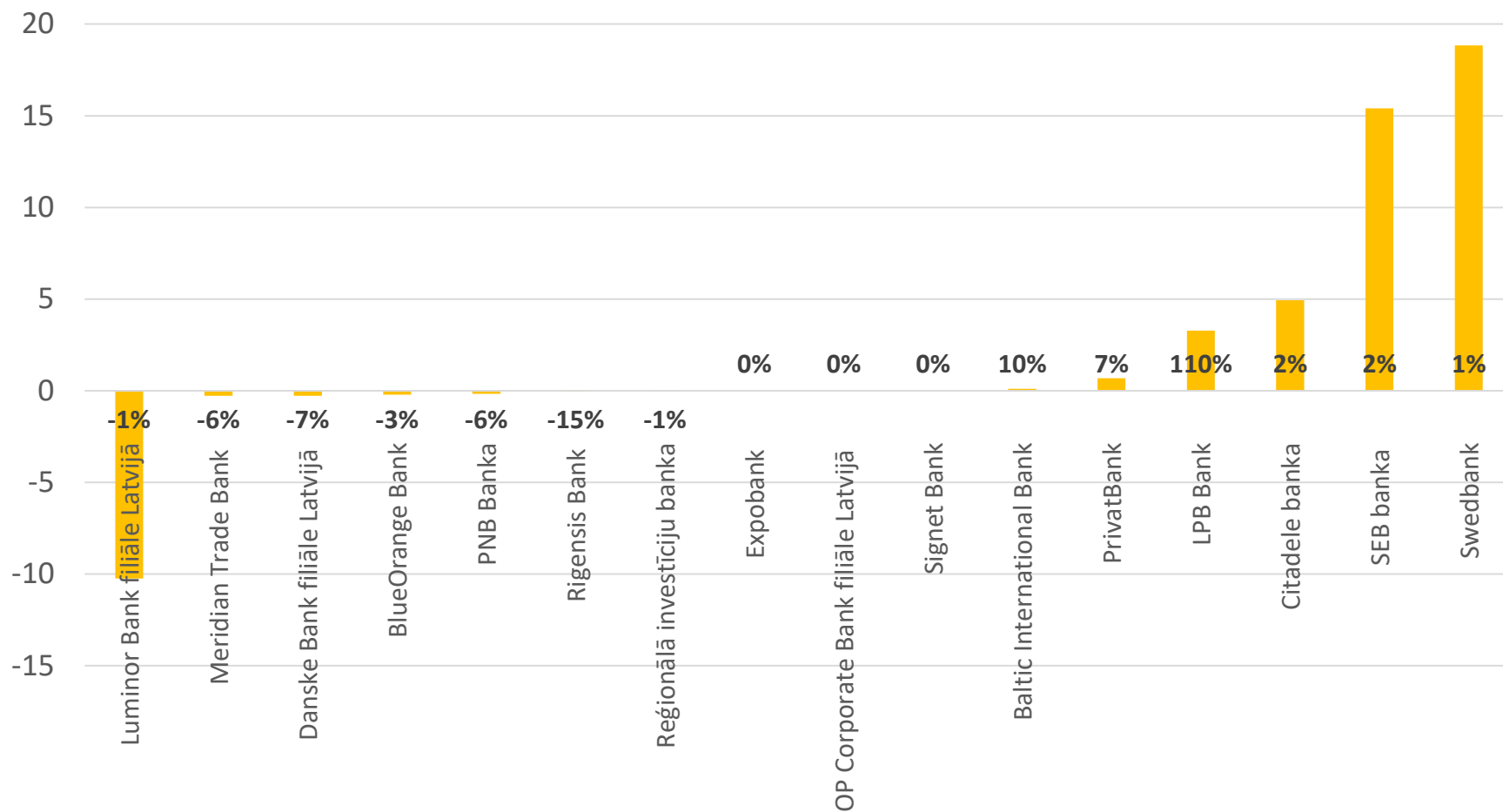
Kredīti privātpersonām izmaiņa 31.03.2019. pret 31.12.2018., milj. EUR



Kredīti rezidentiem mājokļa iegādei uz 31.03.2019., milj. EUR

Nosaukums	Vērtība	Izmaiņa pret gada sākumu	
Swedbank	1,524.3	18.8	1.3%
Luminor Bank filiāle Latvijā	1,521.2	-10.2	-0.7%
SEB banka	806.9	15.4	1.9%
Citadele banka	225.0	4.9	2.2%
PrivatBank	9.9	0.7	7.5%
BlueOrange Bank	6.4	-0.2	-3.2%
LPB Bank	6.3	3.3	109.7%
Meridian Trade Bank	4.4	-0.3	-6.0%
Danske Bank filiāle Latvijā	3.7	-0.3	-7.1%
PNB Banka	2.5	-0.2	-6.4%
Baltic International Bank	1.2	0.1	10.2%
Rigensis Bank	0.2	0.0	-15.1%
Reģionālā investīciju banka	0.0	0.0	-1.2%
Signet Bank	0.0	0.0	0.0%
Expobank	0.0	0.0	0.0%
OP Corporate Bank filiāle Latvijā	0.0	0.0	0.0%
Banku sektors kopā	4,112.1	28.7	0.7%
Altum	7.5	-0.3	-4.0%

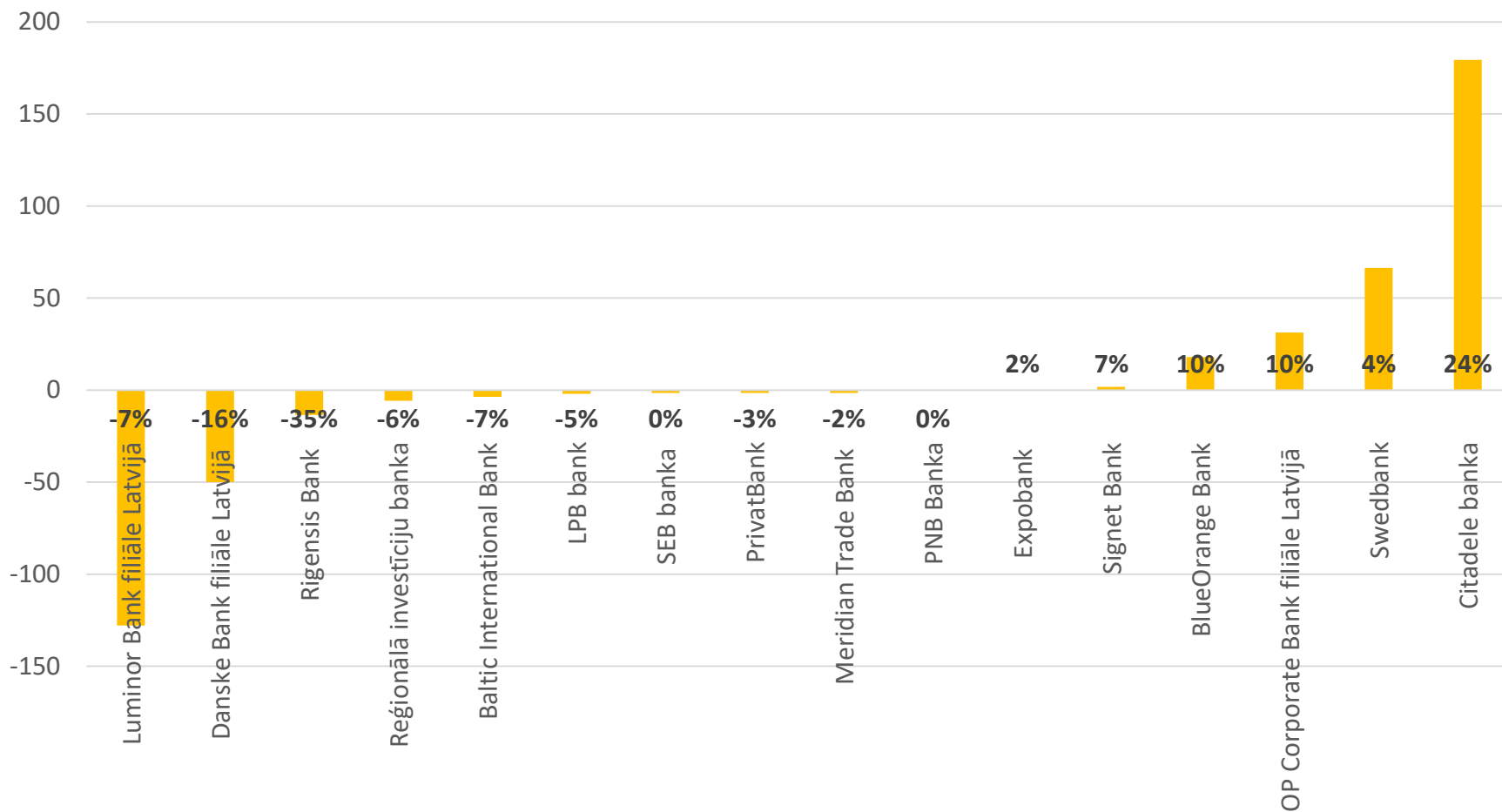
Kredītu rezidentiem mājokļa iegādei izmaiņa 31.03.2019. pret 31.12.2018., milj. EUR



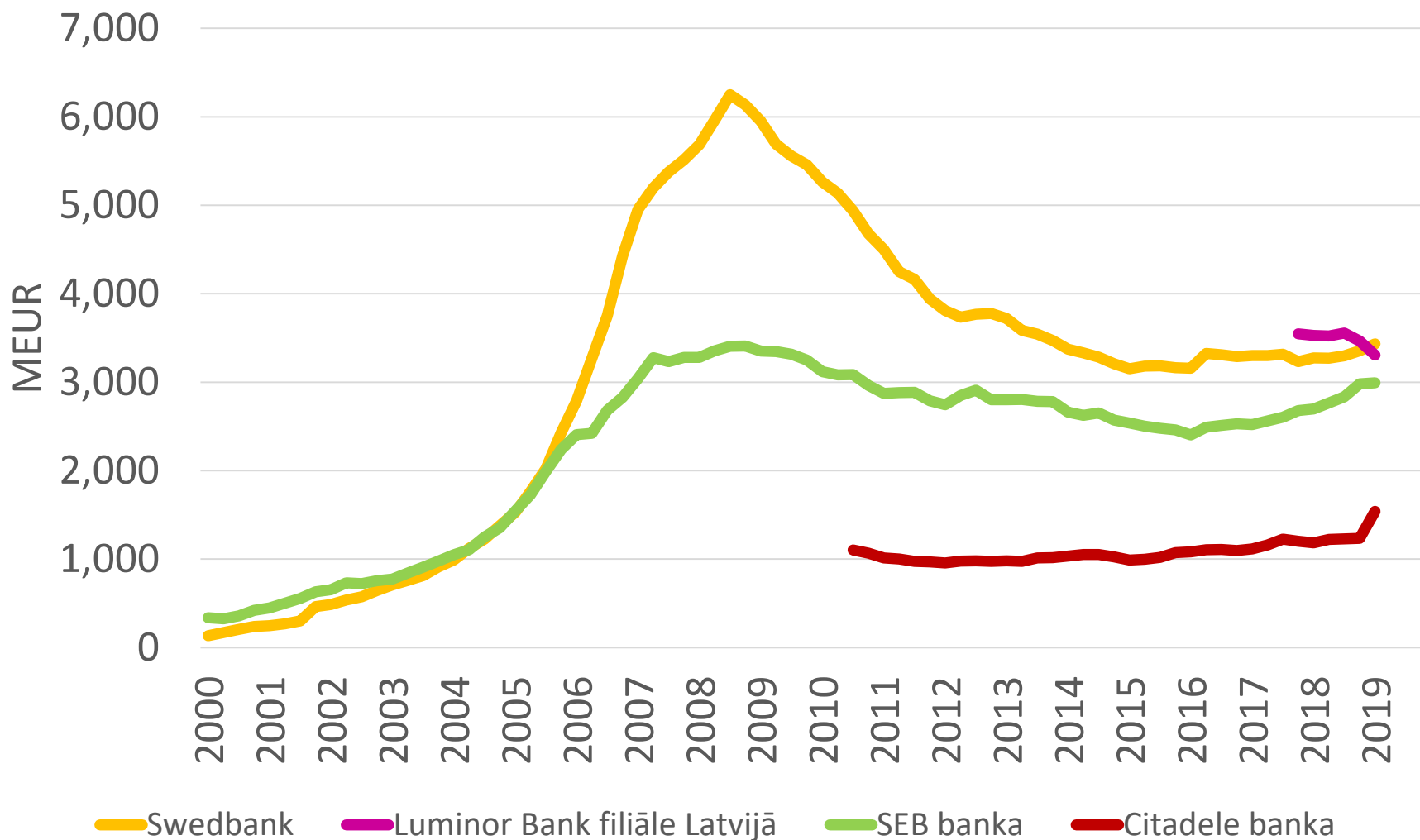
Kredīti uzņēmumiem uz 31.03.2019., milj. EUR

Nosaukums	Vērtība	Izmaiņa pret gada sākumu	
SEB banka	1,986.7	-1.6	-0.1%
Swedbank	1,648.7	66.3	4.2%
Luminor Bank filiāle Latvijā	1,640.1	-127.9	-7.2%
Citadele banka	914.8	179.3	24.4%
OP Corporate Bank filiāle Latvijā	350.7	31.3	9.8%
Danske Bank filiāle Latvijā	258.2	-50.0	-16.2%
BlueOrange Bank	201.2	17.9	9.8%
PNB Banka	194.2	-0.2	-0.1%
Reģionālā investīciju banka	97.6	-5.8	-5.6%
Meridian Trade Bank	97.6	-1.5	-1.6%
PrivatBank	56.6	-1.6	-2.7%
Baltic International Bank	48.5	-3.7	-7.1%
LPB bank	43.0	-2.0	-4.5%
Signet Bank	27.2	1.7	6.6%
Rigensis Bank	24.8	-13.6	-35.4%
Expobank	0.2	0.0	2.0%
Banku sektors kopā	8,327.8	85.7	1.0%
Altum	192.6	2.9	1.6%

Kredīti uzņēmumiem izmaiņa 31.03.2019. pret 31.12.2018., milj. EUR

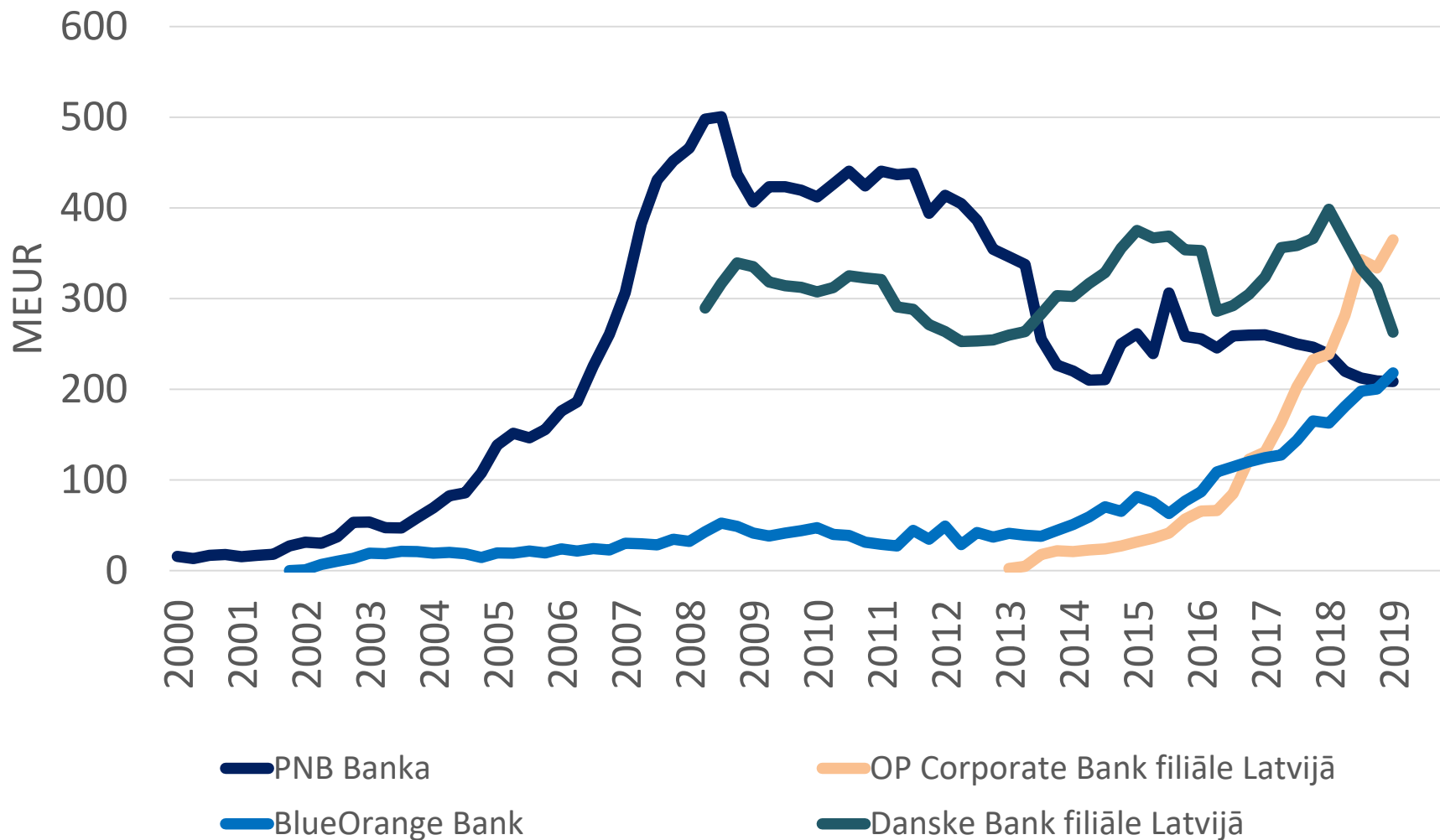


Banku izsniegtie kredīti 2000.-2019*. gads (1)



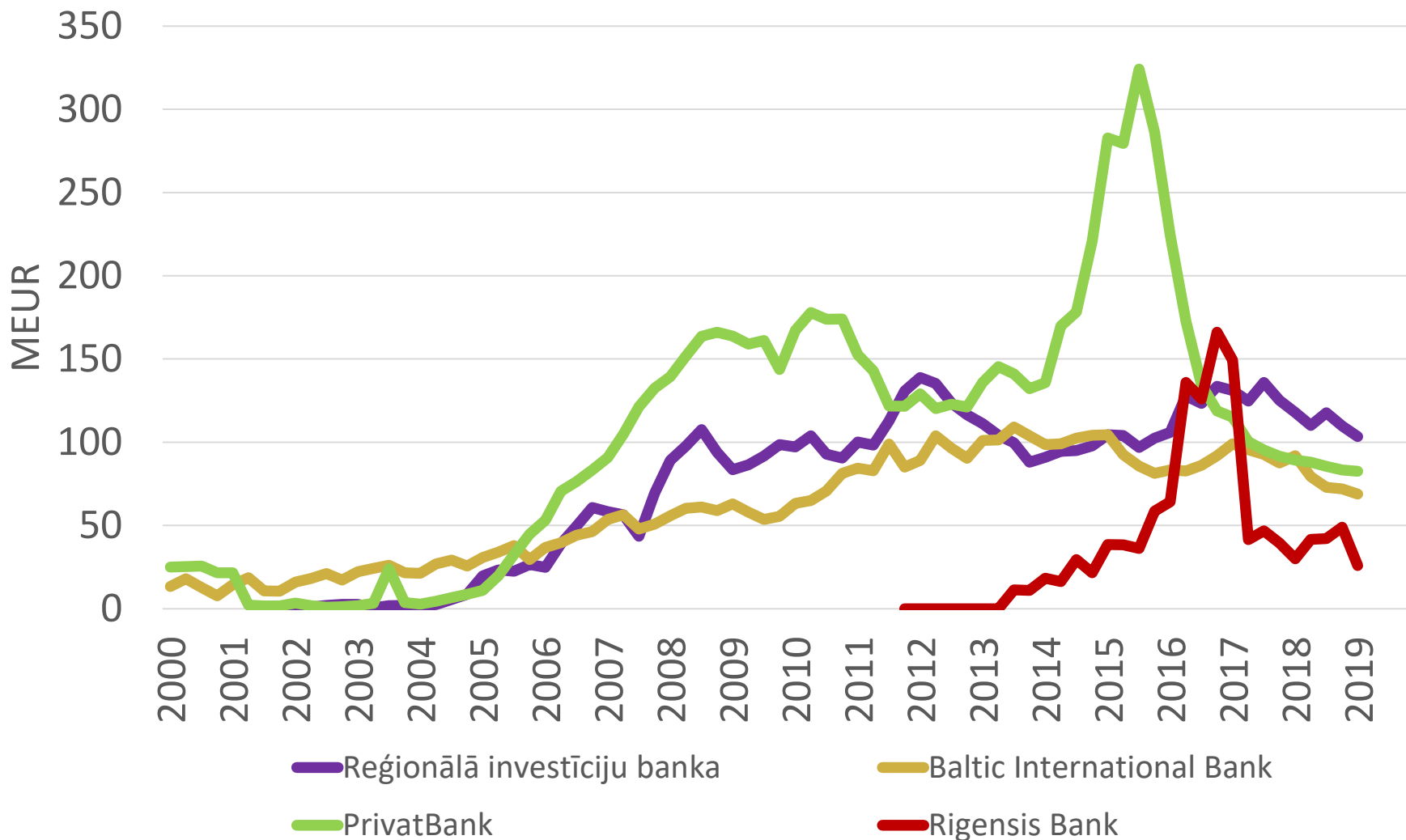
* 2019. gada 1. ceturksnis

Banku izsniegtie kredīti 2000.-2019*. gads (2)



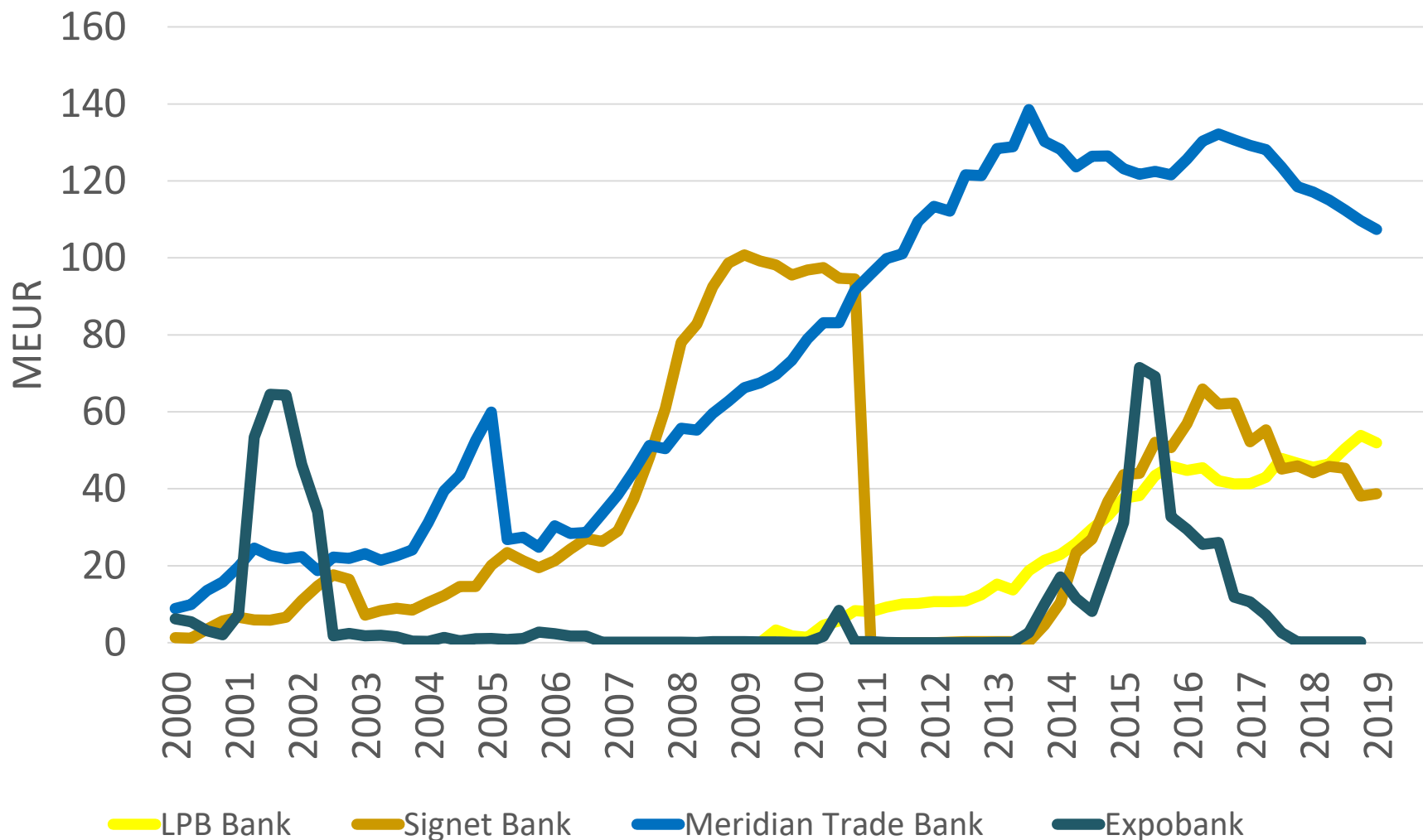
* 2019. gada 1. ceturksnis

Banku izsniegtie kredīti 2000.-2019*. gads (3)



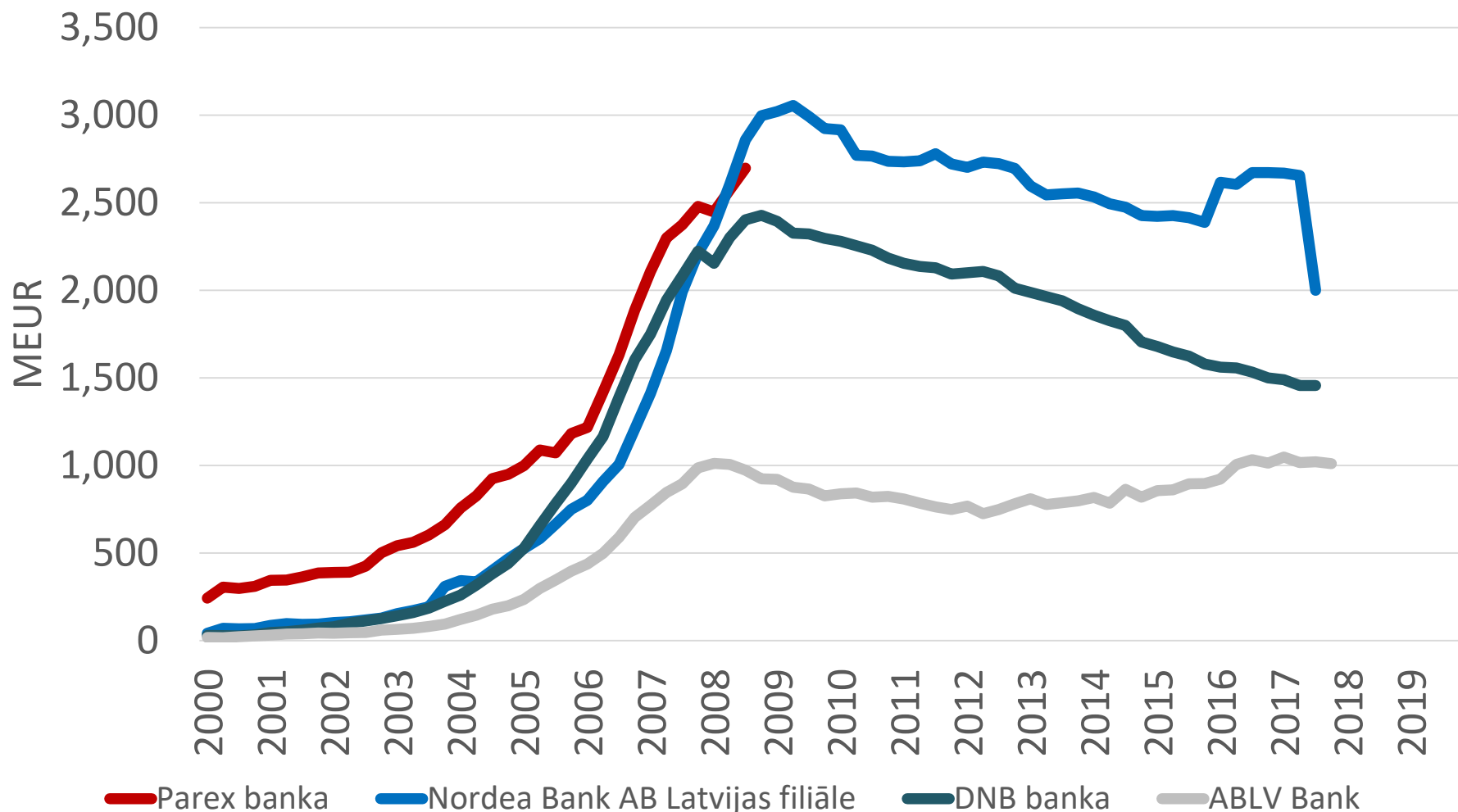
* 2019. gada 1. ceturksnis

Banku izsniegtie kredīti 2000.-2019*. gads (4)



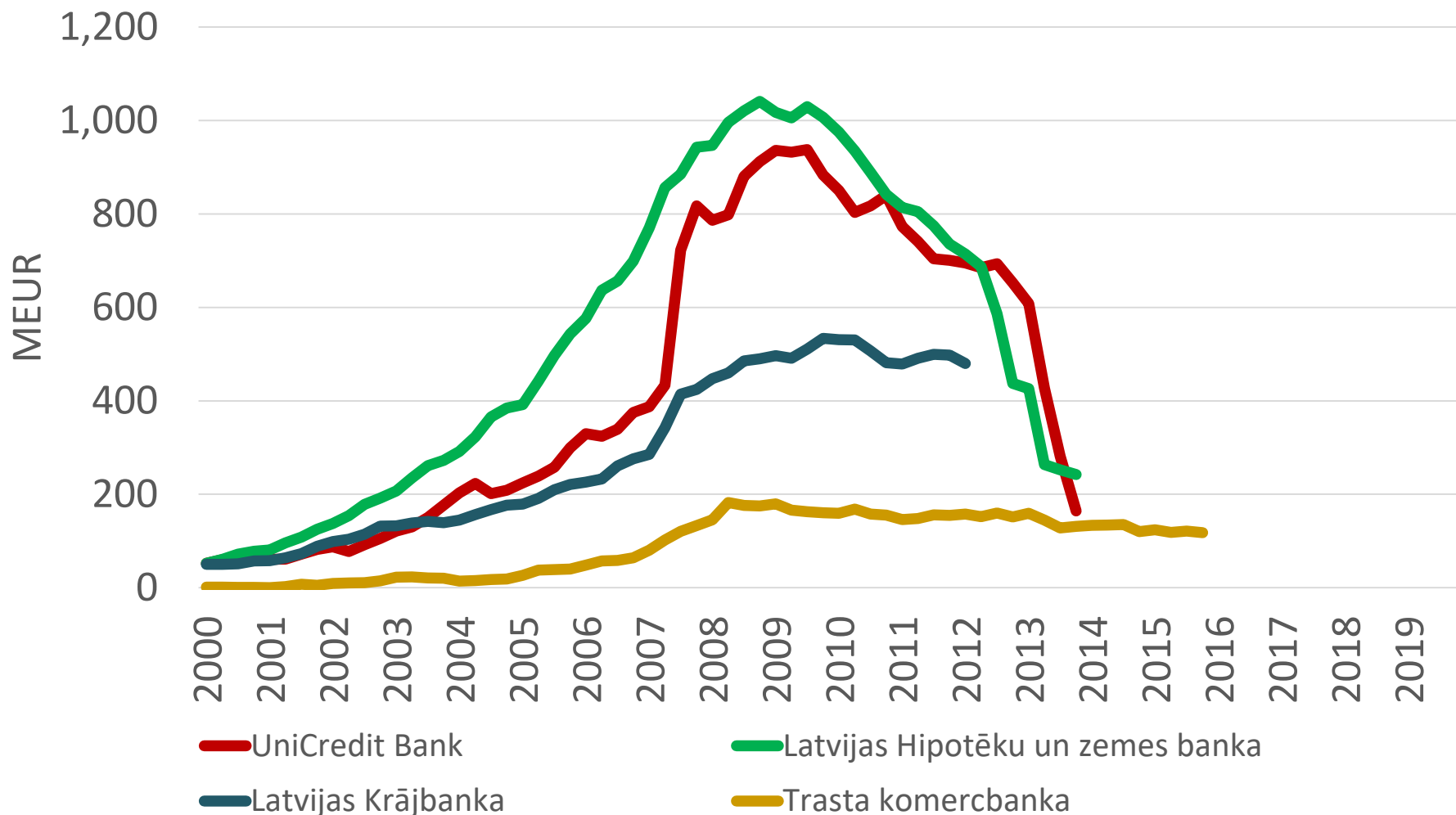
* 2019. gada 1. ceturksnis

Vēsturiski: banku kredītu portfelis 2000.- 2019*. gads (1)



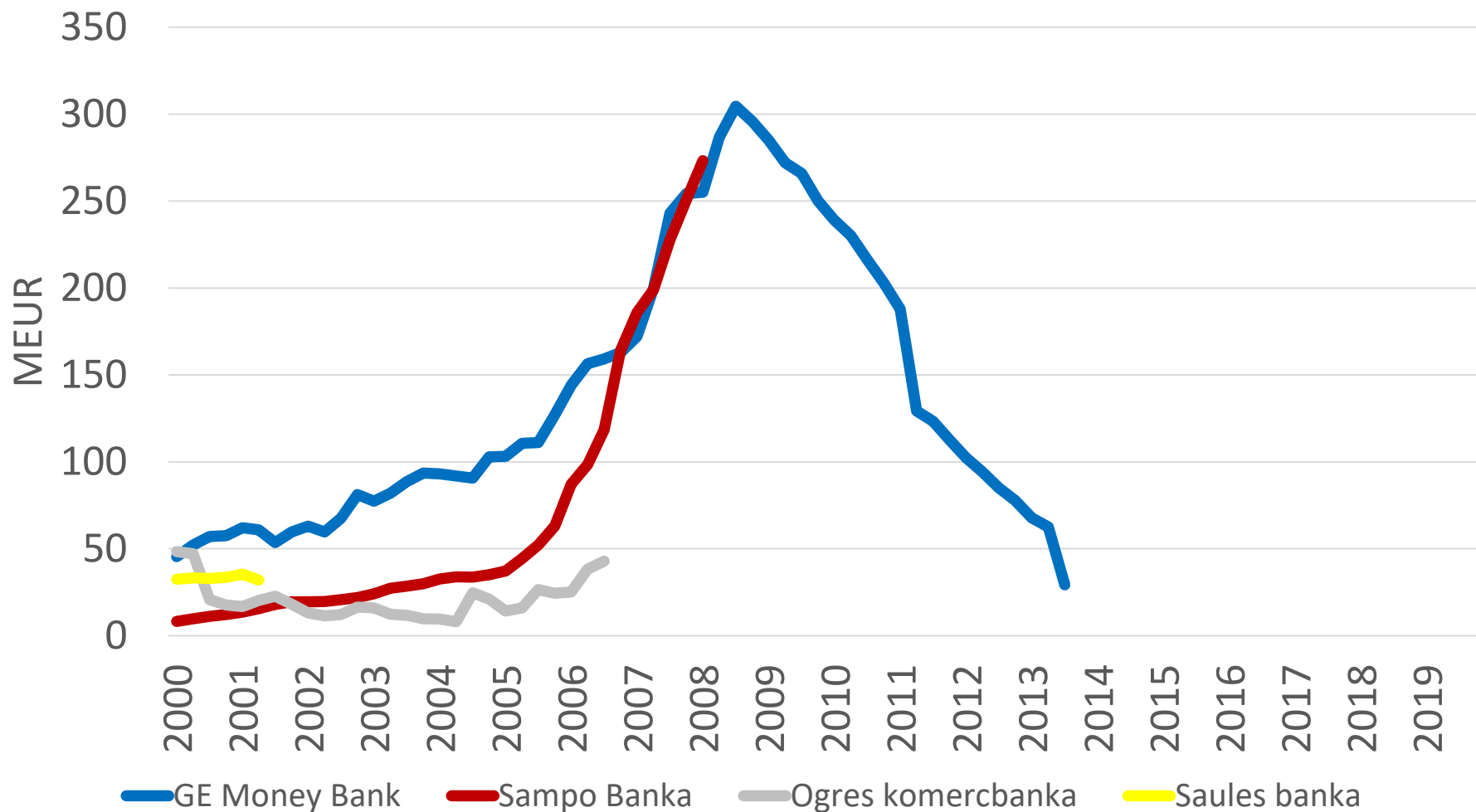
* 2019. gada 1. ceturksnis

Vēsturiski: banku kredītu portfelis 2000.- 2019*. gads (2)



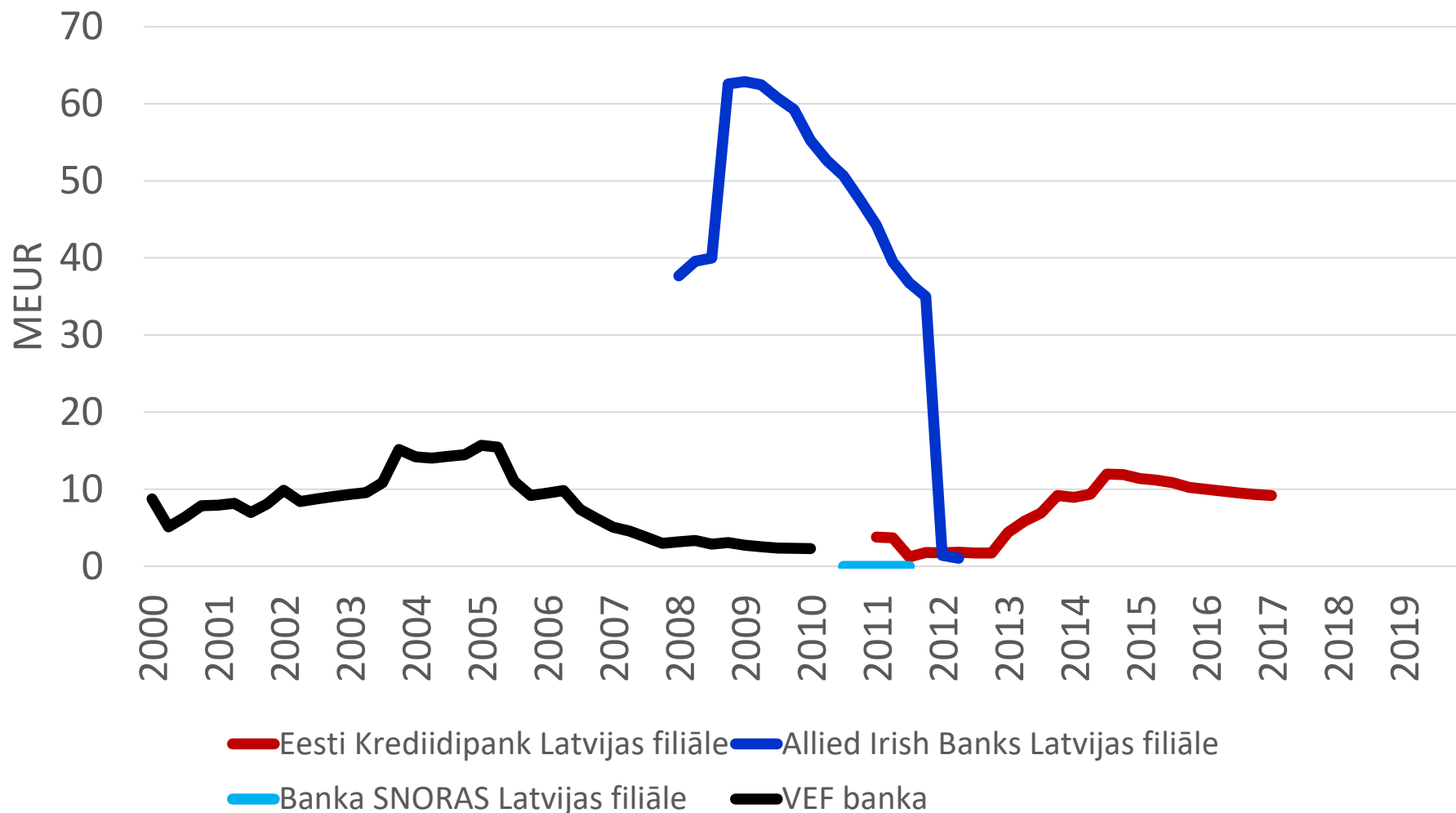
* 2019. gada 1. ceturksnis

Vēsturiski: banku kredītu portfelis 2000.- 2019*. gads (3)



* 2019. gada 1. ceturksnis

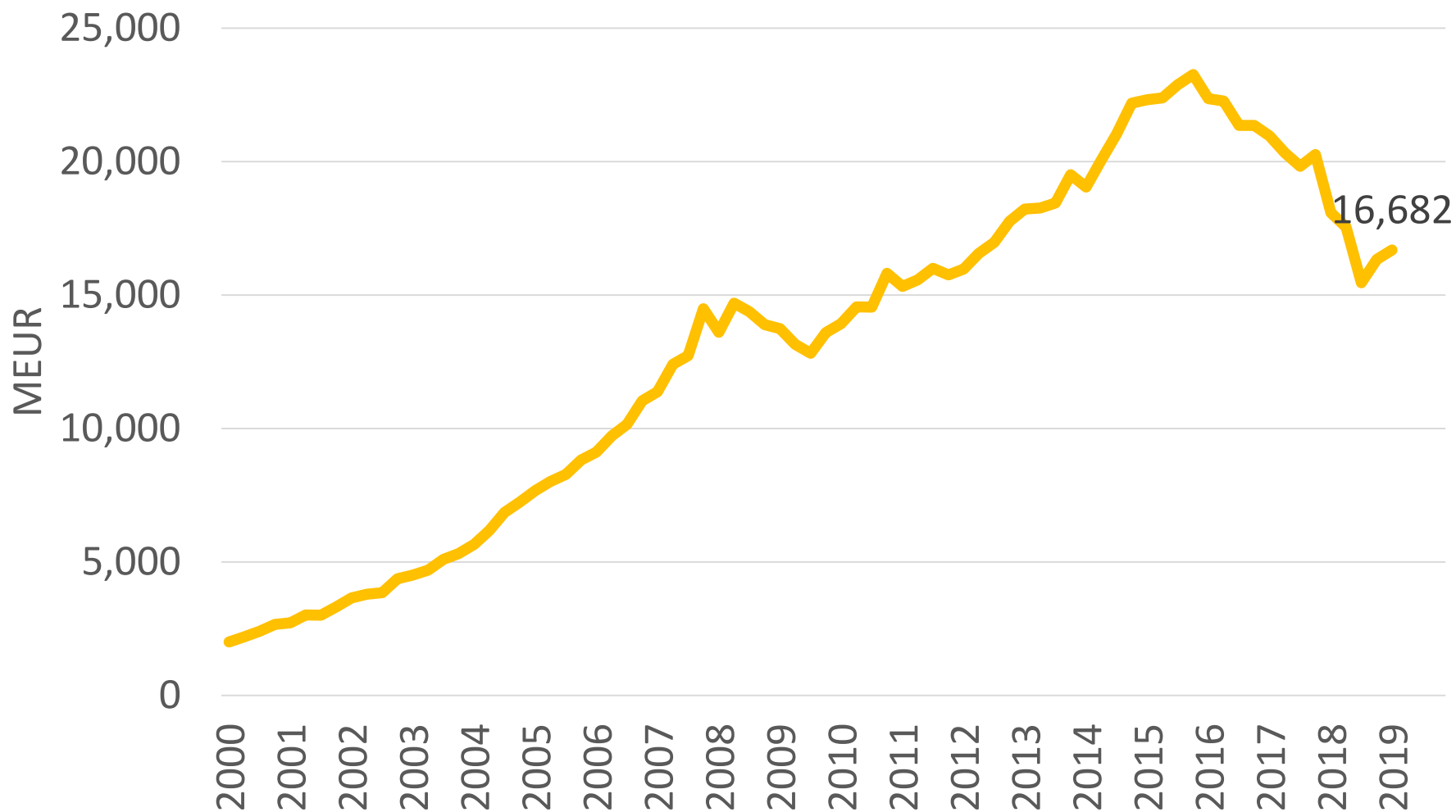
Vēsturiski: banku kredītu portfelis 2000.- 2019*. gads (4)



* 2019. gada 1. ceturksnis

5. NOGULDĪJUMI

Banku sektora noguldījumi 2000.-2019*. gads



* 2019. gada 1. ceturksnis

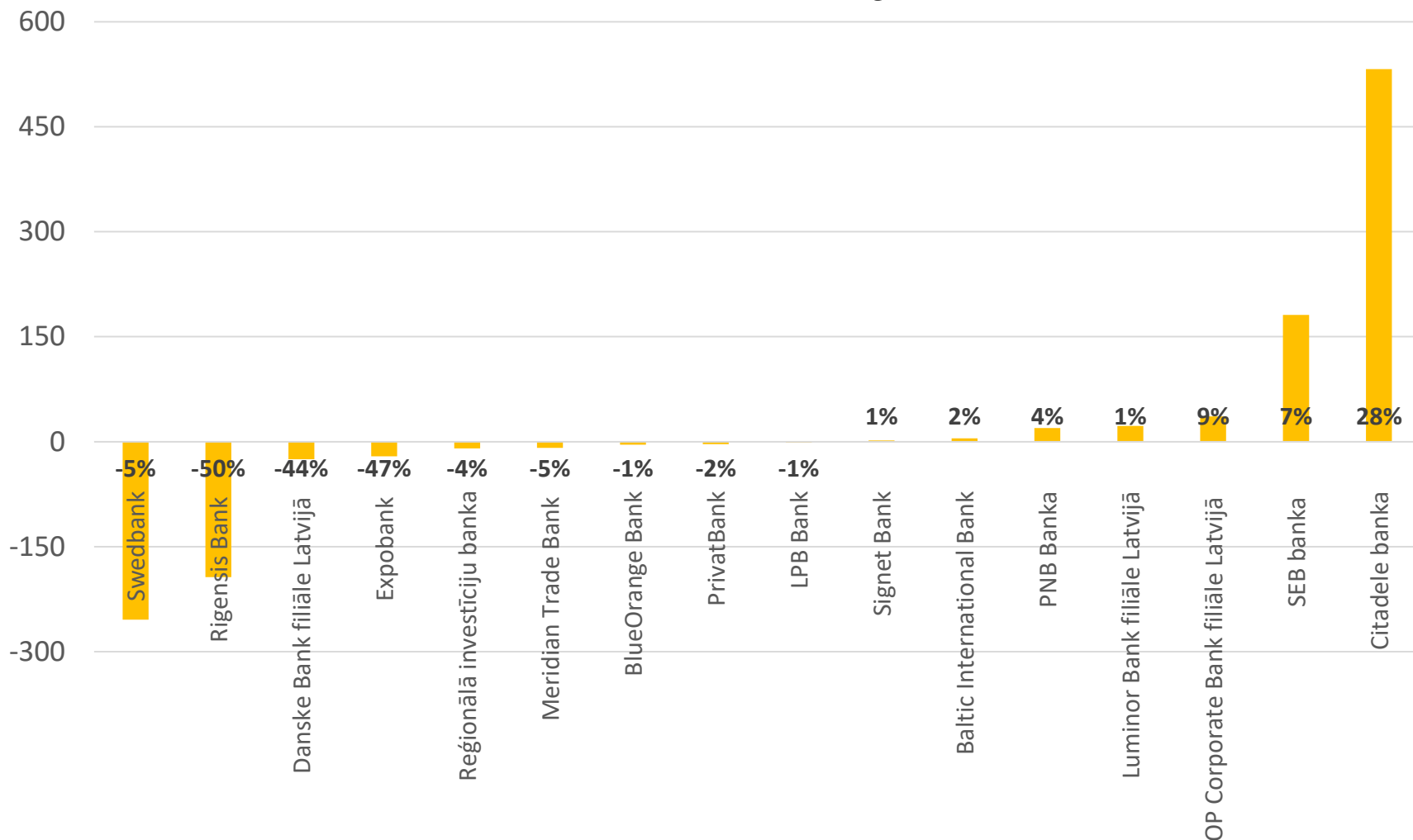
Banku sektora noguldījumi

- Banku sektora noguldījumu apjoms ir 16.7 miljardi EUR uz 31.03.2019.;
- Noguldījumu apjoms ir palielinājies par 2% jeb 0.35 miljardi EUR 2019. gada 1. ceturksnī;
- Pēdējo 12 mēnešu periodā noguldījumi ir samazinājušies par -8% jeb -1.4 miljardi EUR;
- Būtisks samazinājums vērojams tieši ārvalstu noguldījumu apjomā.

Noguldījumi uz 31.03.2019., milj. EUR

Nosaukums	Vērtība	Izmaiņa pret gada sākumu	
Swedbank	4,667.3	-254.5	-5.2%
SEB banka	2,883.5	181.0	6.7%
Luminor Bank filiāle Latvijā	2,854.5	22.3	0.8%
Citadele banka	2,464.2	532.2	27.5%
PNB Banka	494.8	19.5	4.1%
OP Corporate Bank filiāle Latvijā	457.0	35.9	8.5%
BlueOrange Bank	379.9	-4.5	-1.2%
Baltic International Bank	247.8	4.7	1.9%
Reģionālā investīciju banka	219.5	-9.5	-4.1%
Rigensis Bank	194.0	-193.4	-49.9%
Meridian Trade Bank	162.5	-8.9	-5.2%
LPB Bank	150.0	-1.5	-1.0%
PrivatBank	147.4	-3.7	-2.4%
Signet Bank	124.3	1.6	1.3%
Danske Bank filiāle Latvijā	31.9	-25.0	-43.9%
Expobank	23.4	-21.0	-47.3%
Banku sektors kopā	16,682.4	349.9	2.1%
Altum	0.0	0.0	0%

Noguldījumu izmaiņa 31.03.2019. pret 31.12.2018., milj. EUR



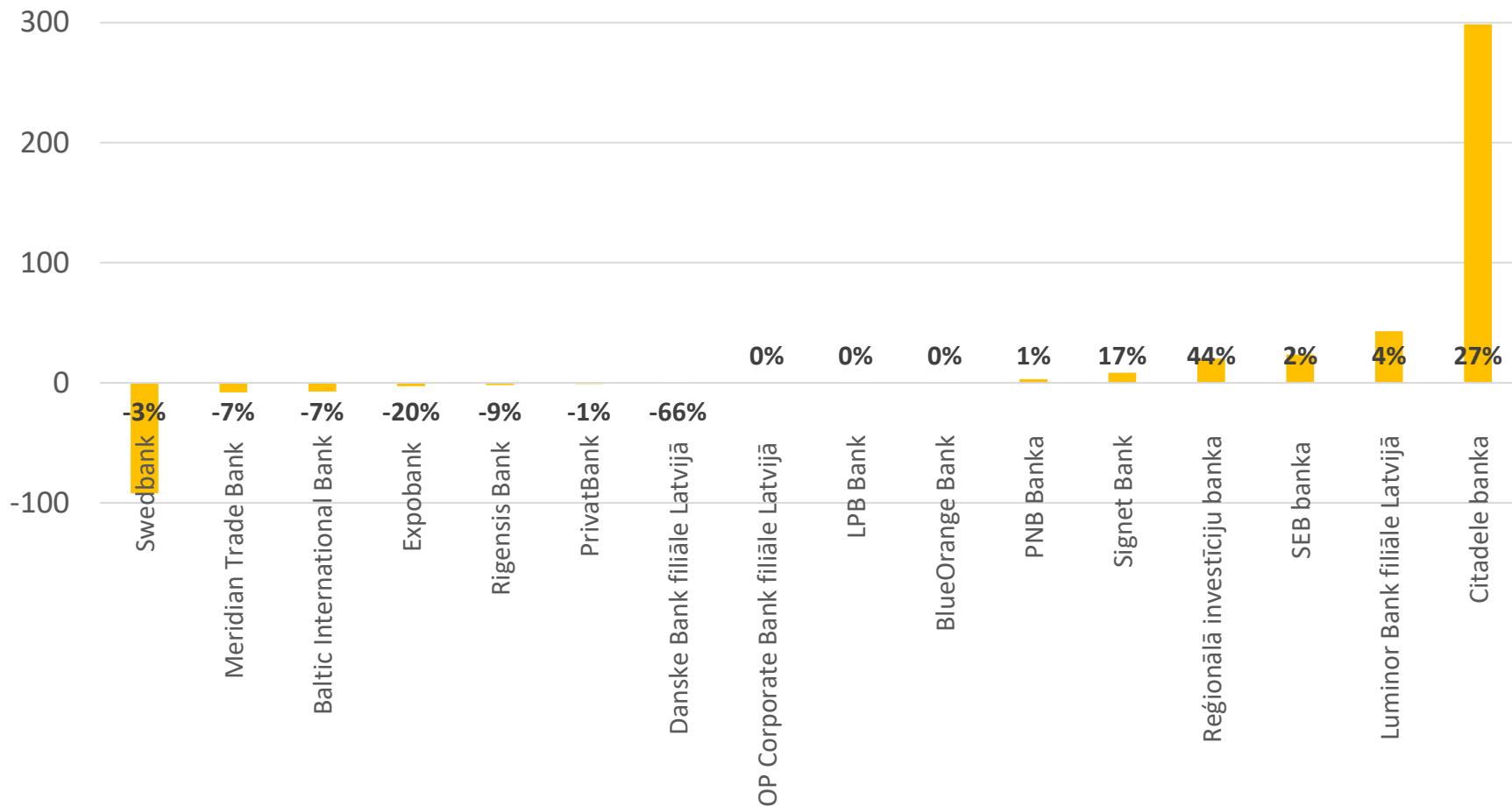
Noguldījumu sadalījums uz 31.03.2019., milj. EUR

Nosaukums	Noguldījumi	Termiņš		Klienta veids	
		Pieprasījuma noguldījumi	Termiņ- noguldījumi	Privātpersonas	Uzņēmumi
Swedbank	4,667.3	4,168.9	498.4	2,831.9	1,708.7
SEB banka	2,883.5	2,400.2	483.3	1,570.5	1,074.0
Luminor Bank filiāle Latvijā	2,854.5	2,409.9	444.6	1,240.4	1,445.0
Citadele banka	2,464.2	1,993.0	471.2	1,421.1	966.6
PNB Banka	494.8	272.0	222.7	264.8	229.0
OP Corporate Bank filiāle Latvijā	457.0	456.3	0.0	0.0	96.9
BlueOrange Bank	379.9	169.9	209.9	259.0	120.9
Baltic International Bank	247.8	192.0	55.8	93.4	154.3
Reģionālā investīciju banka	219.5	182.2	37.2	66.3	153.2
Rigensis Bank	194.0	187.6	6.4	19.5	174.5
Meridian Trade Bank	162.5	120.7	41.9	102.3	60.3
LPB Bank	150.0	117.8	32.2	56.2	93.8
PrivatBank	147.4	54.3	93.1	110.6	36.8
Signet Bank	124.3	91.1	33.2	56.7	67.6
Danske Bank filiāle Latvijā	31.9	31.9	0.0	0.2	31.8
Expobank	23.4	13.8	9.6	11.7	11.7
Banku sektors kopā	16,682.4	13,453.9	3,228.5	8,844.1	6,861.1
Altum	0.0	0.0	0.0	0.0	0.0

Privātpersonu noguldījumi uz 31.03.2019., milj. EUR

Nosaukums	Vērtība	Izmaiņa pret gada sākumu	
Swedbank	2,831.9	-92.1	-3.1%
SEB banka	1,570.5	23.6	1.5%
Citadele banka	1,421.1	298.6	26.6%
Luminor Bank filiāle Latvijā	1,240.4	42.8	3.6%
PNB Banka	264.8	3.0	1.1%
BlueOrange Bank	259.0	0.7	0.3%
PrivatBank	110.6	-1.1	-1.0%
Meridian Trade Bank	102.3	-7.9	-7.2%
Baltic International Bank	93.4	-7.4	-7.3%
Reģionālā investīciju banka	66.3	20.2	44.0%
Signet Bank	56.7	8.4	17.4%
LPB Bank	56.2	0.2	0.3%
Rigensis Bank	19.5	-1.8	-8.6%
Expobank	11.7	-2.9	-19.9%
Danske Bank filiāle Latvijā	0.2	-0.3	-65.9%
OP Corporate Bank filiāle Latvijā	0.0	0.0	0.0%
Banku sektors kopā	8,844.1	359.4	4.2%
Altum	0.0	0.0	0.0%

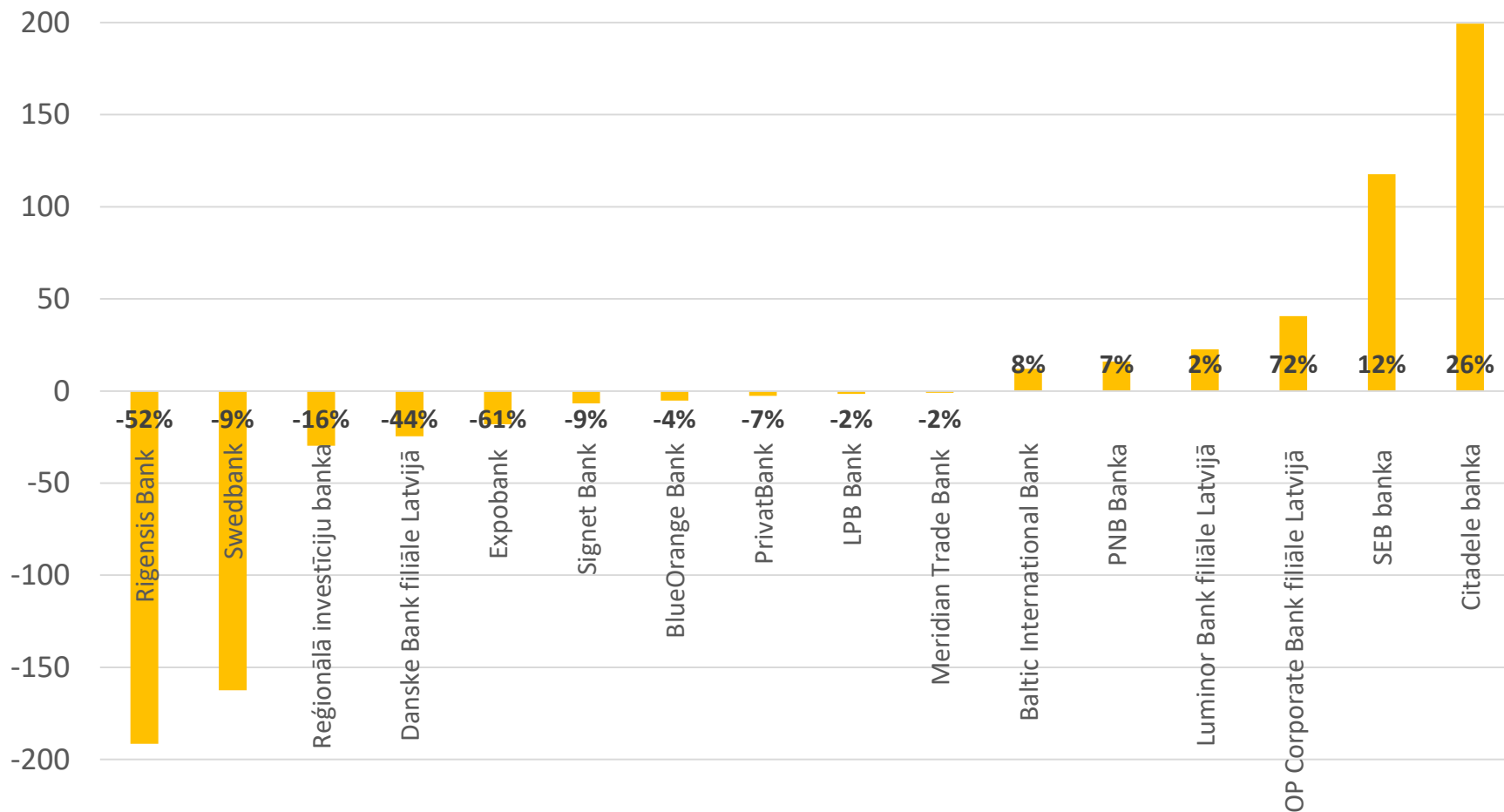
Privātpersonu noguldījumu izmaiņa 31.03.2019. pret 31.12.2018., milj. EUR



Uzņēmumu noguldījumi uz 31.03.2019., milj. EUR

Nosaukums	Vērtība	Izmaiņa pret gada sākumu	
Swedbank	1,708.7	-162.4	-8.7%
Luminor Bank filiāle Latvijā	1,445.0	22.6	1.6%
SEB banka	1,074.0	117.7	12.3%
Citadele banka	966.6	199.4	26.0%
PNB Banka	229.0	15.9	7.5%
Rigensis Bank	174.5	-191.6	-52.3%
Baltic International Bank	154.3	12.0	8.4%
Reģionālā investīciju banka	153.2	-29.7	-16.2%
BlueOrange Bank	120.9	-5.2	-4.2%
OP Corporate Bank filiāle Latvijā	96.9	40.6	72.2%
LPB Bank	93.8	-1.7	-1.7%
Signet Bank	67.6	-6.8	-9.1%
Meridian Trade Bank	60.3	-0.9	-1.5%
PrivatBank	36.8	-2.6	-6.6%
Danske Bank filiāle Latvijā	31.8	-24.6	-43.7%
Expobank	11.7	-18.0	-60.7%
Banku sektors kopā	6,861.1	-40.5	-0.6%
Altum	0.0	0.0	0.0%

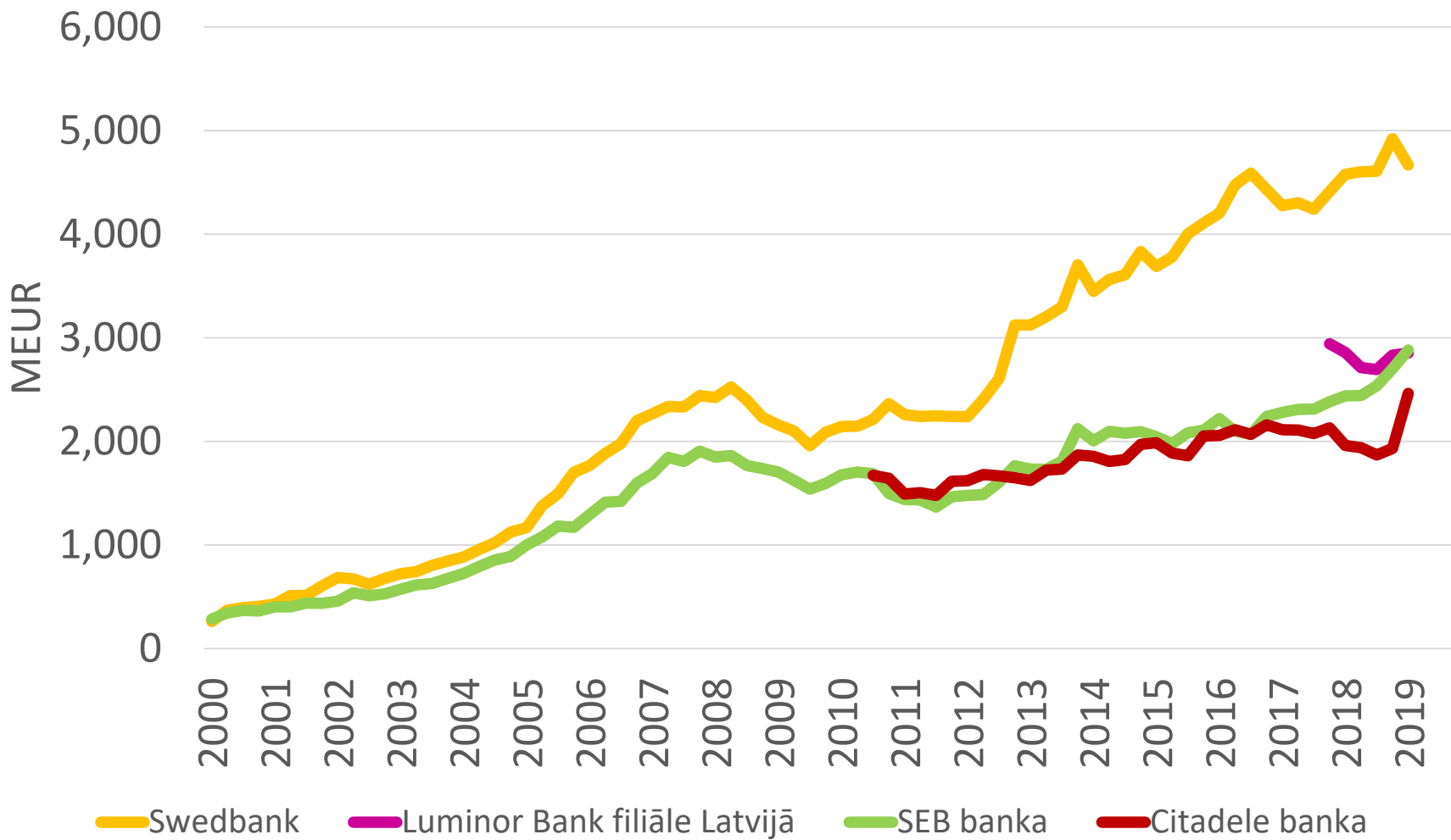
Uzņēmumu noguldījumu izmaiņa 31.03.2019. pret 31.12.2018., milj. EUR



Noguldījumu sadalījums pēc termiņiem uz 31.03.2019., milj. EUR

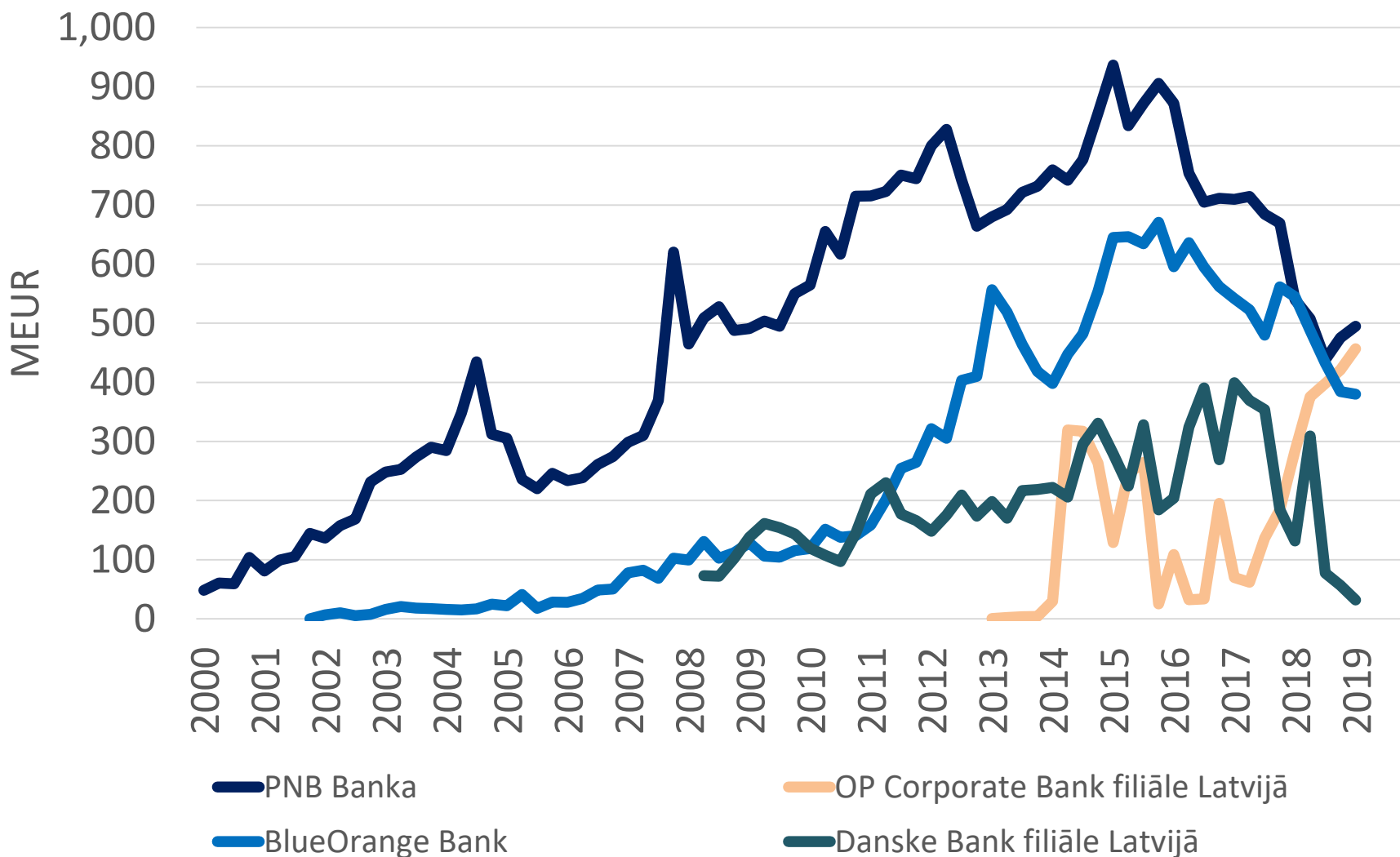
Nosaukums	Noguldījumi	Pieprasījuma noguldījumi		Terminnoguldījumi	
		Summa	Īpatsvars, %	Summa	Īpatsvars, %
Swedbank	4,667.3	4,168.9	89.3%	498.4	10.7%
SEB banka	2,883.5	2,400.2	83.2%	483.3	16.8%
Luminor Bank filiāle Latvijā	2,854.5	2,409.9	84.4%	444.6	15.6%
Citadele banka	2,464.2	1,993.0	80.9%	471.2	19.1%
PNB Banka	494.8	272.0	55.0%	222.7	45.0%
OP Corporate Bank filiāle Latvijā	457.0	456.3	99.9%	0.0	0.0%
BlueOrange Bank	379.9	169.9	44.7%	209.9	55.3%
Baltic International Bank	247.8	192.0	77.5%	55.8	22.5%
Reģionālā investīciju banka	219.5	182.2	83.0%	37.2	17.0%
Rigensis Bank	194.0	187.6	96.7%	6.4	3.3%
Meridian Trade Bank	162.5	120.7	74.2%	41.9	25.8%
LPB Bank	150.0	117.8	78.5%	32.2	21.5%
PrivatBank	147.4	54.3	36.9%	93.1	63.1%
Signet Bank	124.3	91.1	73.3%	33.2	26.7%
Danske Bank filiāle Latvijā	31.9	31.9	100.0%	0.0	0.0%
Expobank	23.4	13.8	59.0%	9.6	41.0%
Banku sektors kopā	16,682.4	13,453.9	80.6%	3,228.5	19.4%
Altum	0.0	0.0	0.0%	0.0	0.0%

Noguldījumi bankās 2000.-2019*. gads (1)



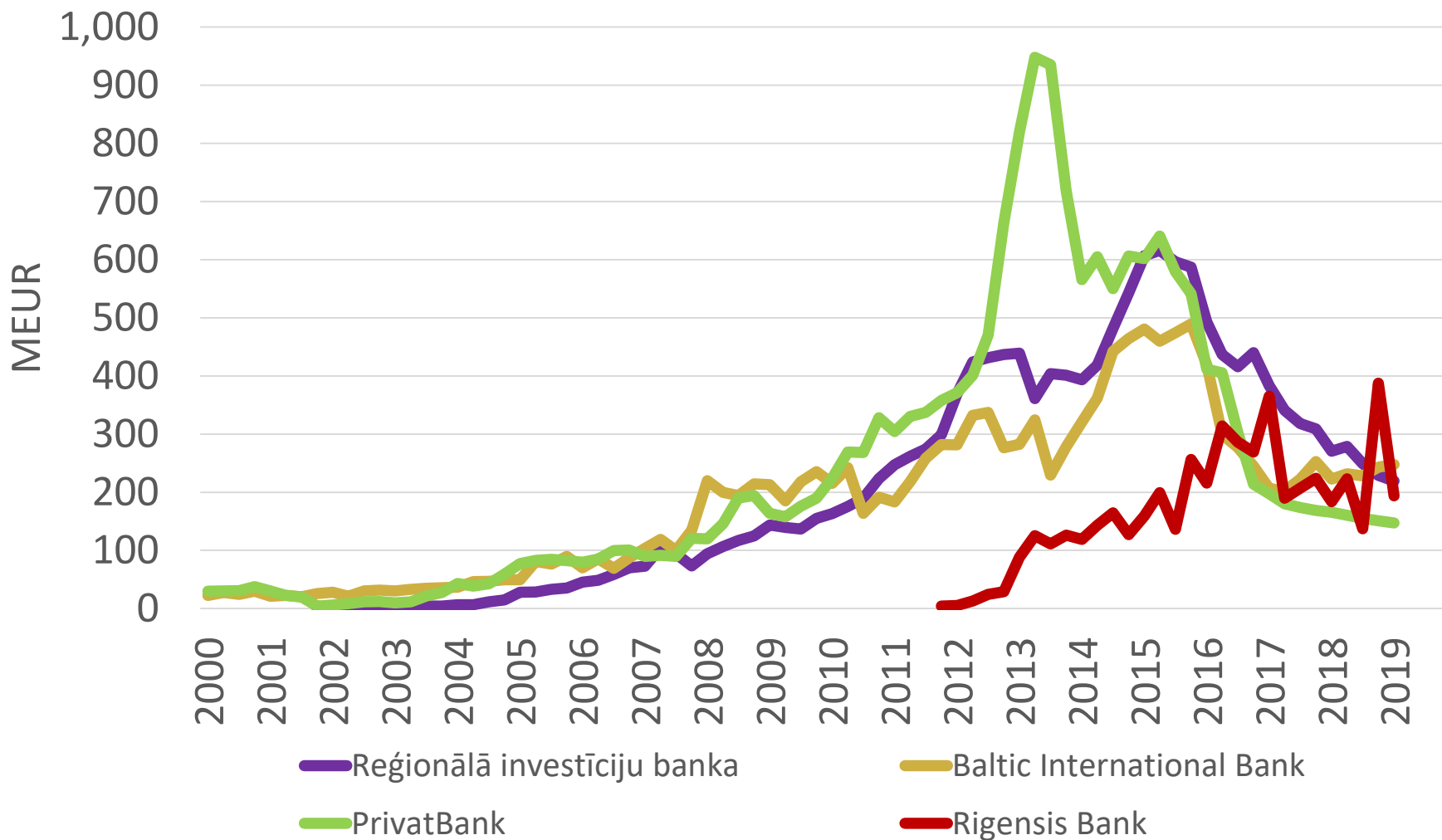
* 2019. gada 1. ceturksnis

Noguldījumi bankās 2000.-2019*. gads (2)



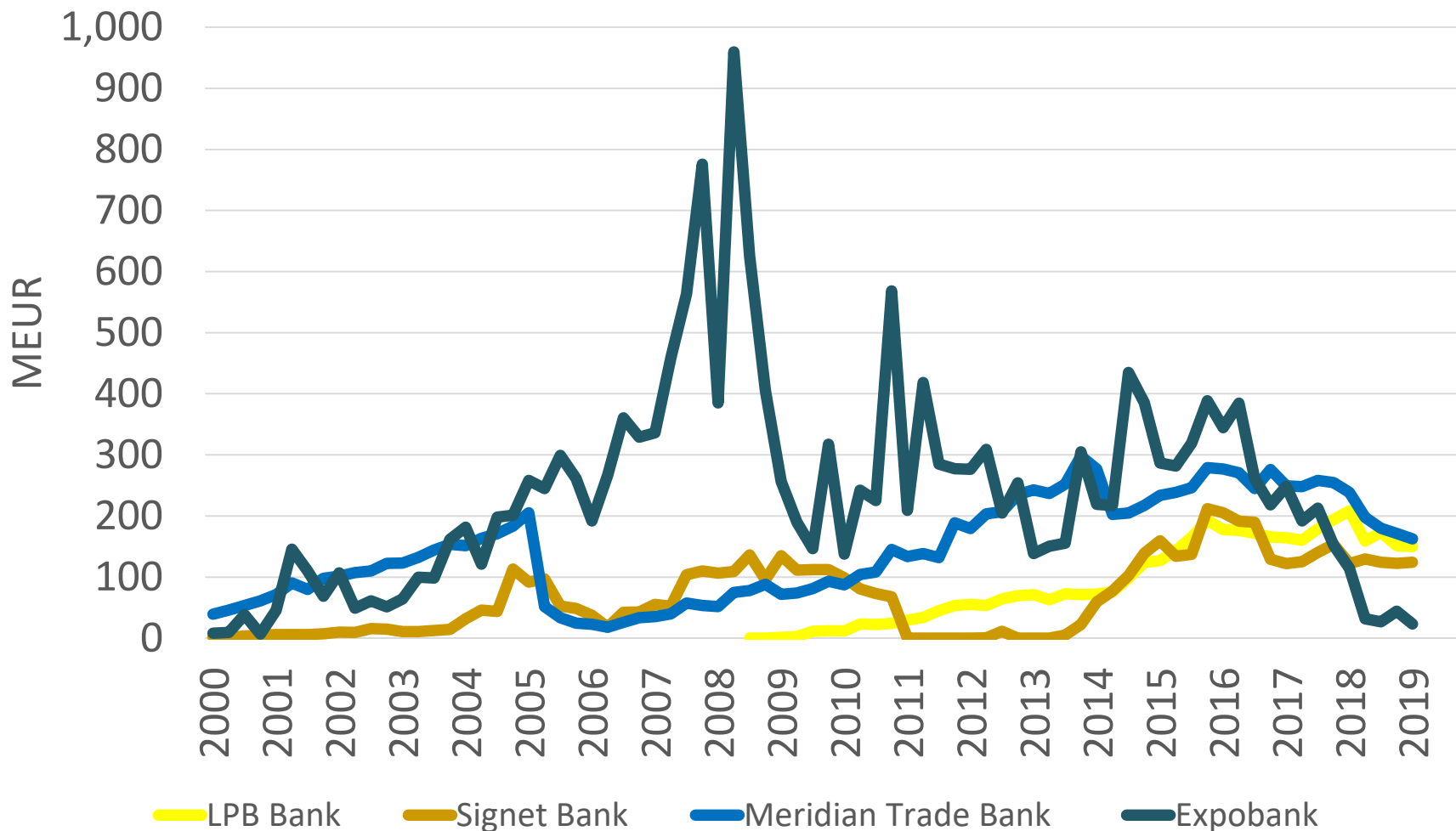
* 2019. gada 1. ceturksnis

Noguldījumi bankās 2000.-2019*. gads (3)



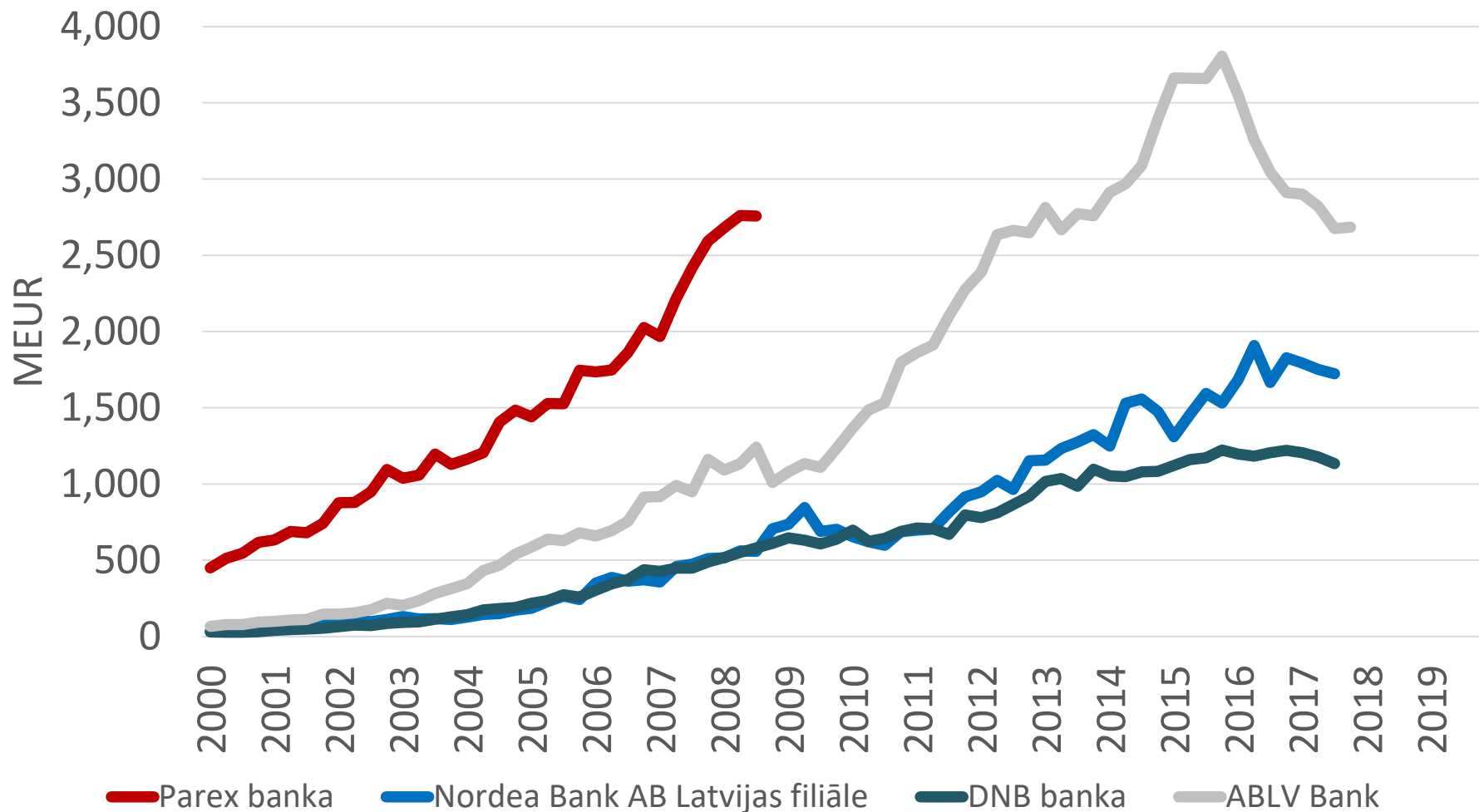
* 2019. gada 1. ceturksnis

Noguldījumi bankās 2000.-2019*. gads (4)



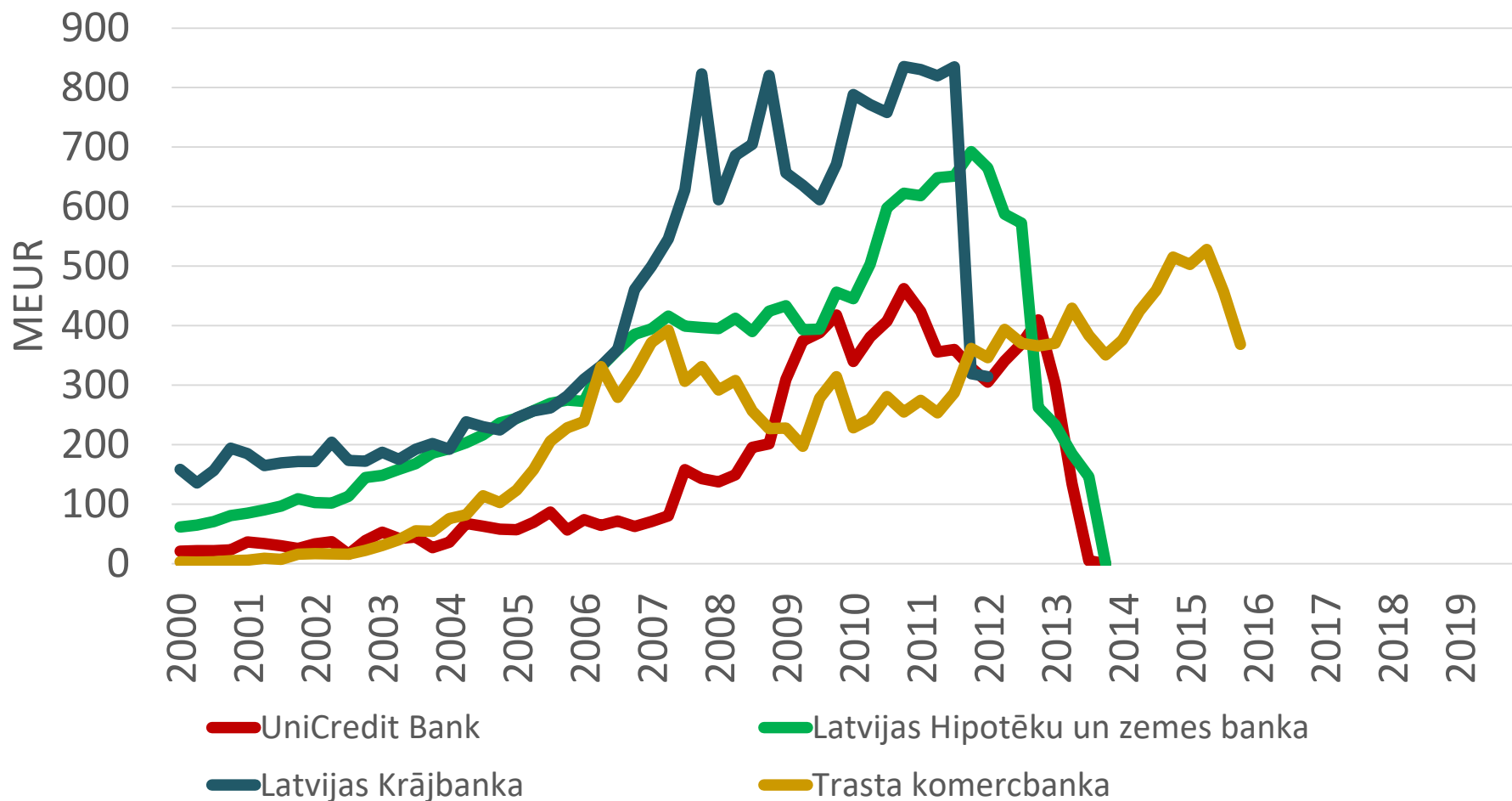
* 2019. gada 1. ceturksnis

Vēsturiski: noguldījumi bankās 2000.-2019*. gads (1)



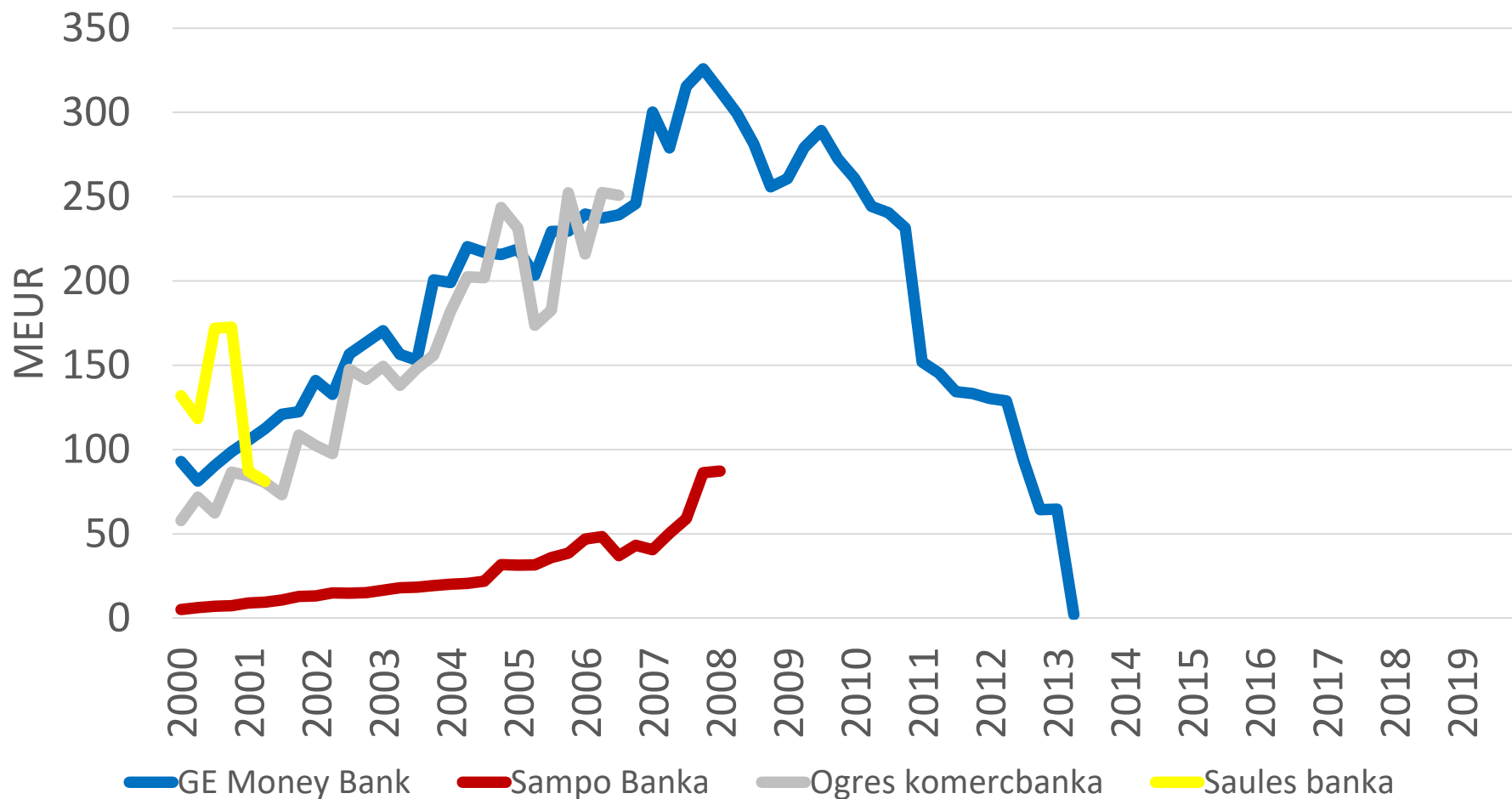
* 2019. gada 1. ceturksnis

Vēsturiski: noguldījumi bankās 2000.-2019*. gads (2)



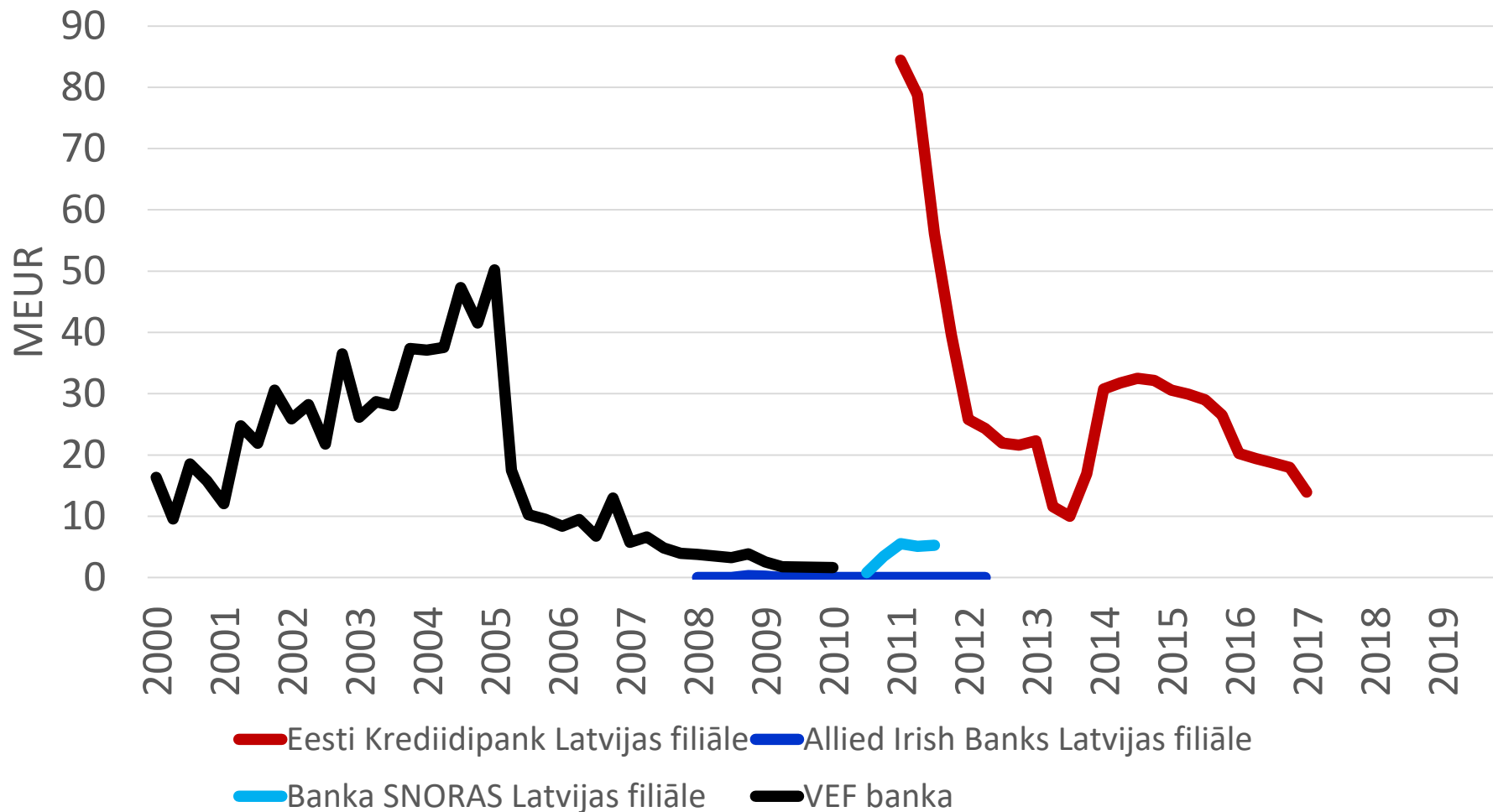
* 2019. gada 1. ceturksnis

Vēsturiski: noguldījumi bankās 2000.-2019*. gads (3)



* 2019. gada 1. ceturksnis

Vēsturiski: noguldījumi bankās 2000.-2019*. gads (4)



* 2019. gada 1. ceturksnis

6. AKTĪVI PĀRVALDĪŠANĀ UN GLABĀŠANĀ

Aktīvi pārvaldīšanā un glabāšanā kopā* uz 31.03.2019., milj. EUR

Nosaukums	Vērtība	Izmaiņa pret gada sākumu	
Swedbank	4,106.5	321.6	8.5%
SEB banka	3,448.9	197.0	6.1%
Citadele banka	1,432.3	133.9	10.3%
Luminor Bank filiāle Latvijā	942.5	14.4	1.6%
Signet Bank	608.0	103.9	20.6%
PNB Banka	404.9	17.5	4.5%
Expobank	235.6	12.9	5.8%
BlueOrange Bank	232.1	63.2	37.4%
Baltic International Bank	91.2	16.9	22.7%
Reģionālā investīciju banka	84.3	-3.7	-4.2%
Rigensis Bank	36.1	0.5	1.4%
LPB Bank	30.0	-0.1	-0.4%
PrivatBank	11.3	-1.9	-14.2%
Meridian Trade Bank	1.0	0.0	0.0%
Danske Bank filiāle Latvijā	0.0	0.0	0.0%
OP Corporate Bank filiāle Latvijā	0.0	0.0	0.0%
Banku sektors kopā	11,664.8	876.1	8.1%
Altum	0.0	0.0	0.0%

* - gan bankas, gan ieguldījumu pārvaldes sabiedrības

Aktīvi pārvaldīšanā un glabāšanā bankās uz 31.03.2019., milj. EUR

Nosaukums	Vērtība	Izmaiņa pret gada sākumu	
Swedbank	2,297.0	192.5	9.1%
SEB banka	1,961.6	105.2	5.7%
Citadele banka	683.3	86.6	14.5%
Signet Bank	552.3	103.1	23.0%
Luminor Bank filiāle Latvijā	369.9	-33.8	-8.4%
Expobank	235.6	12.9	5.8%
BlueOrange Bank	232.1	63.2	37.4%
PNB Banka	139.8	8.9	6.8%
Baltic International Bank	91.2	16.9	22.7%
Reģionālā investīciju banka	84.3	-3.7	-4.2%
Rigensis Bank	36.1	0.5	1.4%
LPB Bank	30.0	-0.1	-0.4%
PrivatBank	11.3	-1.9	-14.2%
Meridian Trade Bank	1.0	0.0	0.0%
Danske Bank filiāle Latvijā	0.0	0.0	0.0%
OP Corporate Bank filiāle Latvijā	0.0	0.0	0.0%
Banku sektors kopā	6,725.6	550.3	8.9%
Altum	0.0	0.0	0.0%

Aktīvi pārvaldīšanā un glabāšanā ieguldījumu pārvaldes sabiedrībās uz 31.03.2019., milj. EUR

Nosaukums	Vērtība	Izmaiņa pret gada sākumu	
Swedbank	1,809.5	129.2	7.7%
SEB banka	1,487.3	91.8	6.6%
Citadele banka	749.0	47.3	6.7%
Luminor Bank filiāle Latvijā	572.6	48.2	9.2%
PNB Banka	265.0	8.6	3.4%
Signet Bank	55.7	0.8	1.5%
Expobank	0.0	0.0	0.0%
BlueOrange Bank	0.0	0.0	0.0%
Reģionālā investīciju banka	0.0	0.0	0.0%
Baltic International Bank	0.0	0.0	0.0%
Rigensis Bank	0.0	0.0	0.0%
LPB Bank	0.0	0.0	0.0%
PrivatBank	0.0	0.0	0.0%
Meridian Trade Bank	0.0	0.0	0.0%
Danske Bank filiāle Latvijā	0.0	0.0	0.0%
OP Corporate Bank filiāle Latvijā	0.0	0.0	0.0%
Banku sektors kopā	4,939.2	325.8	7.1%
Altum	0.0	0.0	0.0%

7. FINANŠU RĀDĪTĀJI

Banku finanšu rādītāji uz 31.03.2019.

Nosaukums	Kapitāla pietiekamības rādītājs ¹	Likviditātes seguma rādītājs ²	Kapitāla atdeves rādītājs (ROE) ³	Aktīvu atdeves rādītājs (ROA) ⁴
Baltic International Bank	13.4%	226.0%	-2.6%	-0.2%
BlueOrange Bank	15.4%	295.5%	19.2%	2.5%
Citadele banka	19.5%	229.8%	7.9%	0.8%
Expobank	77.3%	1365.0%	-2.6%	-1.3%
LPB Bank	21.7%	161.8%	21.5%	3.3%
Meridian Trade Bank	9.7%	524.0%	11.0%	0.5%
PNB Banka	12.6%	440.7%	-11.9%	-1.0%
PrivatBank	28.9%	596.9%	-9.2%	-1.6%
Reģionālā investīciju banka	27.3%	197.4%	17.1%	2.1%
Rigensis Bank	27.3%	354.2%	5.7%	1.3%
SEB banka	17.6%	138.2%	13.8%	1.3%
Signet Bank	28.8%	656.6%	1.0%	0.1%
Swedbank	28.5%	270.0%	14.4%	2.0%

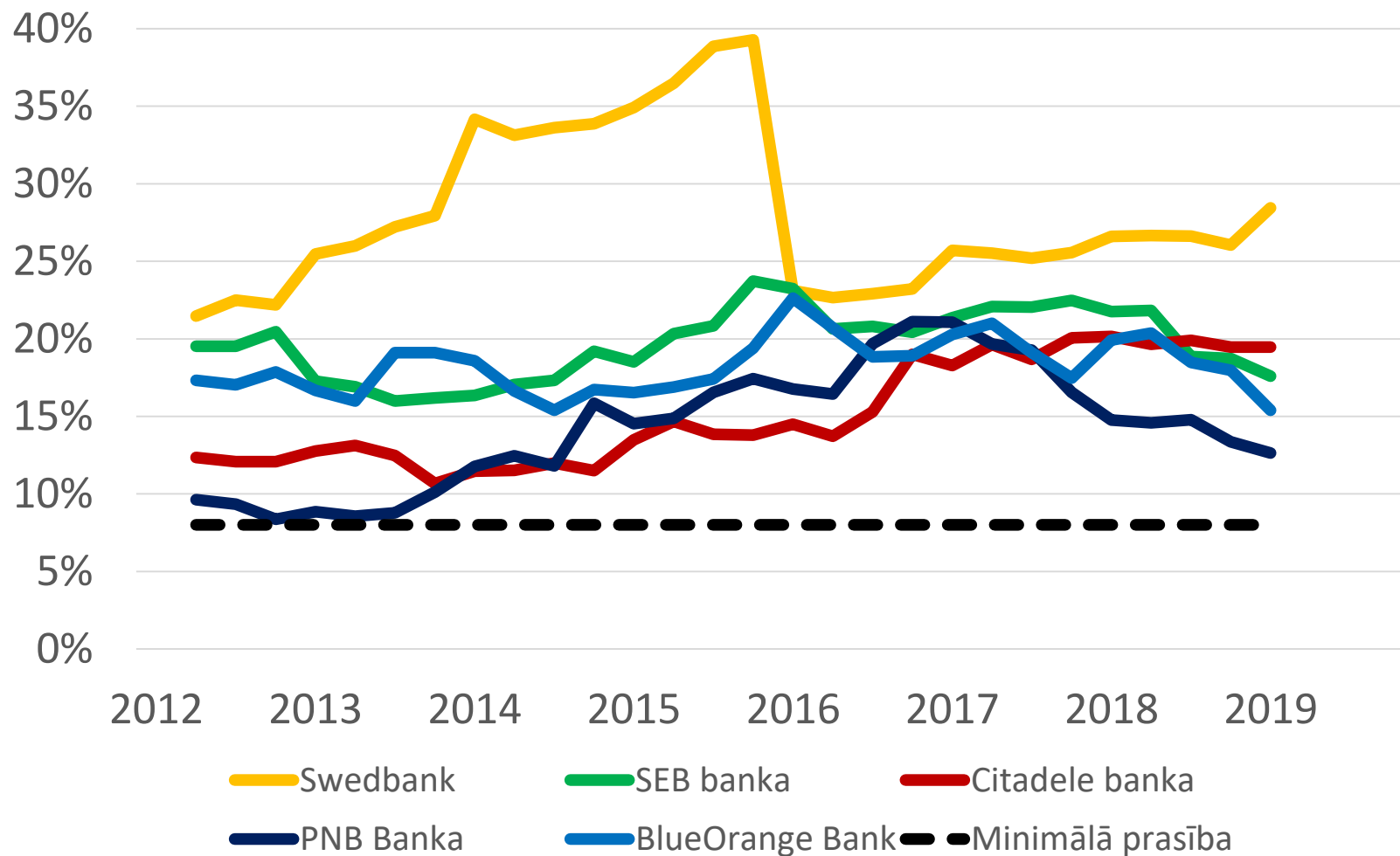
1 Kopējais kapitāla rādītājs, ņemot vērā korekcijas; likumdošanā noteiktā minimālā prasība 8%;

2 Likumdošanā noteiktā minimālā prasība 100%;

3 Kapitāla atdeves rādītājs (ROE) – pārskata perioda peļņas/zaudējumu (anualizētu) attiecība pret vidējo kapitālu un rezervēm;

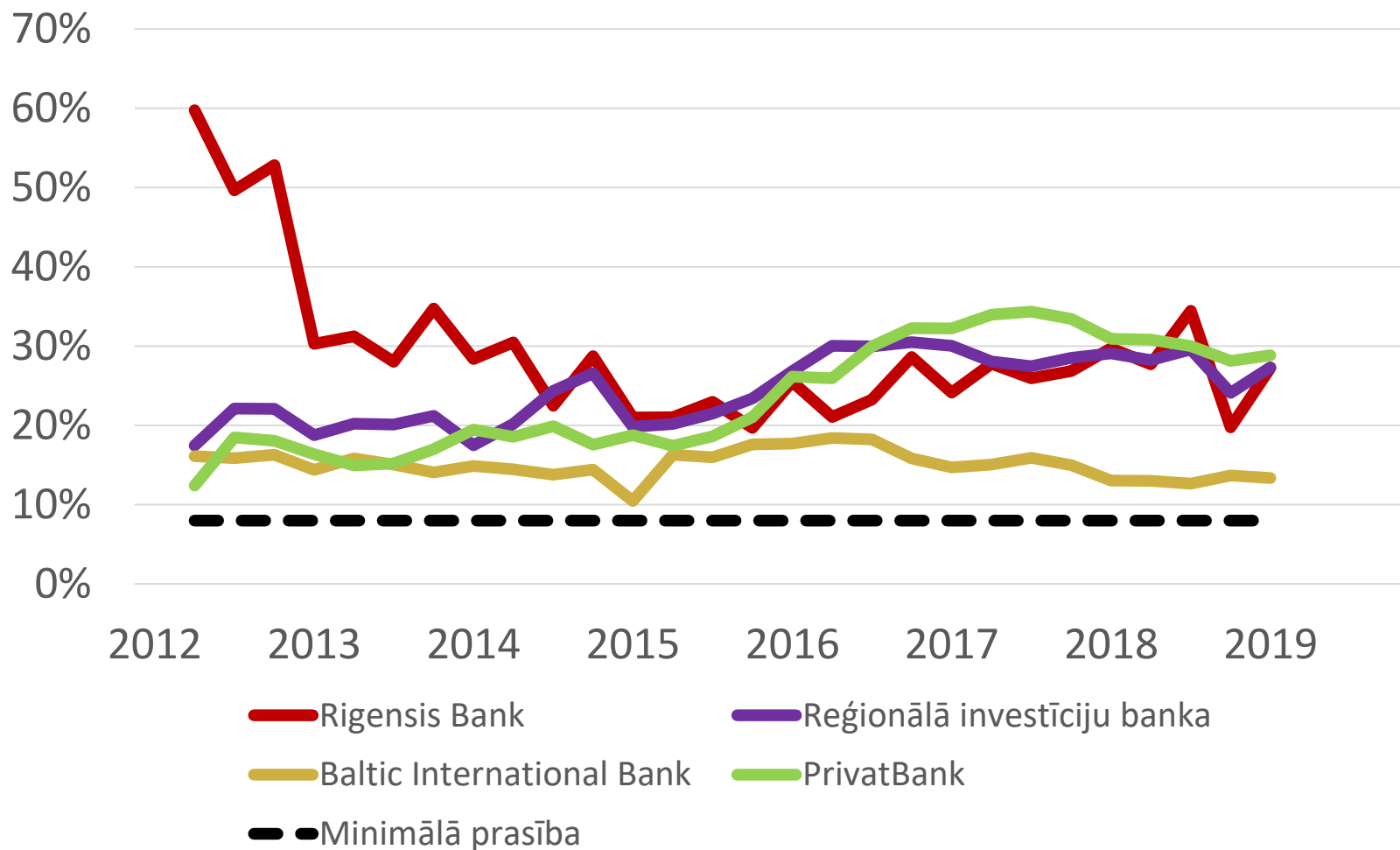
4 Aktīvu atdeves rādītājs (ROA) – pārskata perioda peļņas/zaudējumu (anualizētu) attiecība pret vidējiem aktīviem

Kapitāla pietiekamības rādītājs 2012.-2019*. gads (1)



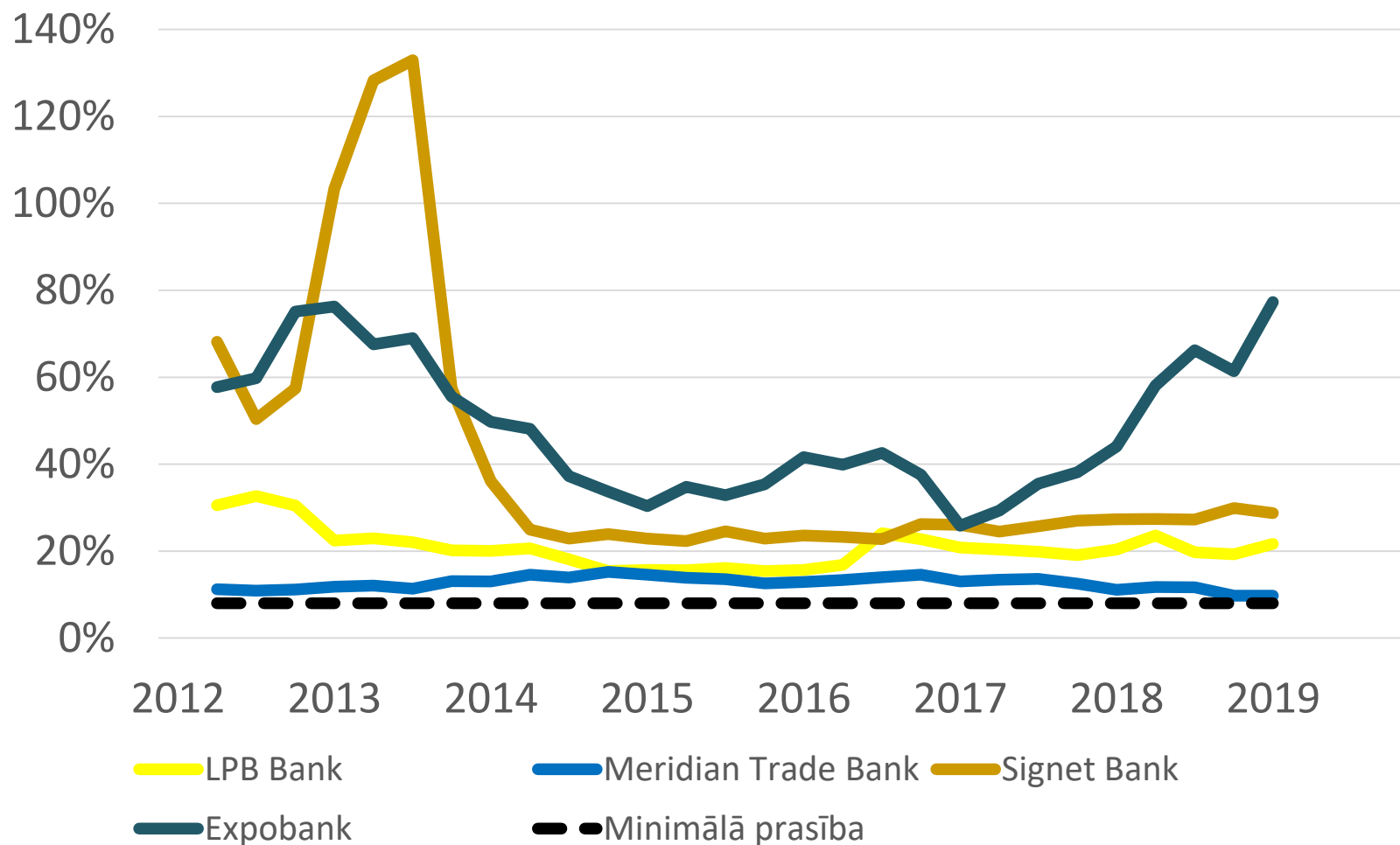
* 2019. gada 1. ceturksnis

Kapitāla pietiekamības rādītājs 2012.-2019*. gads (2)



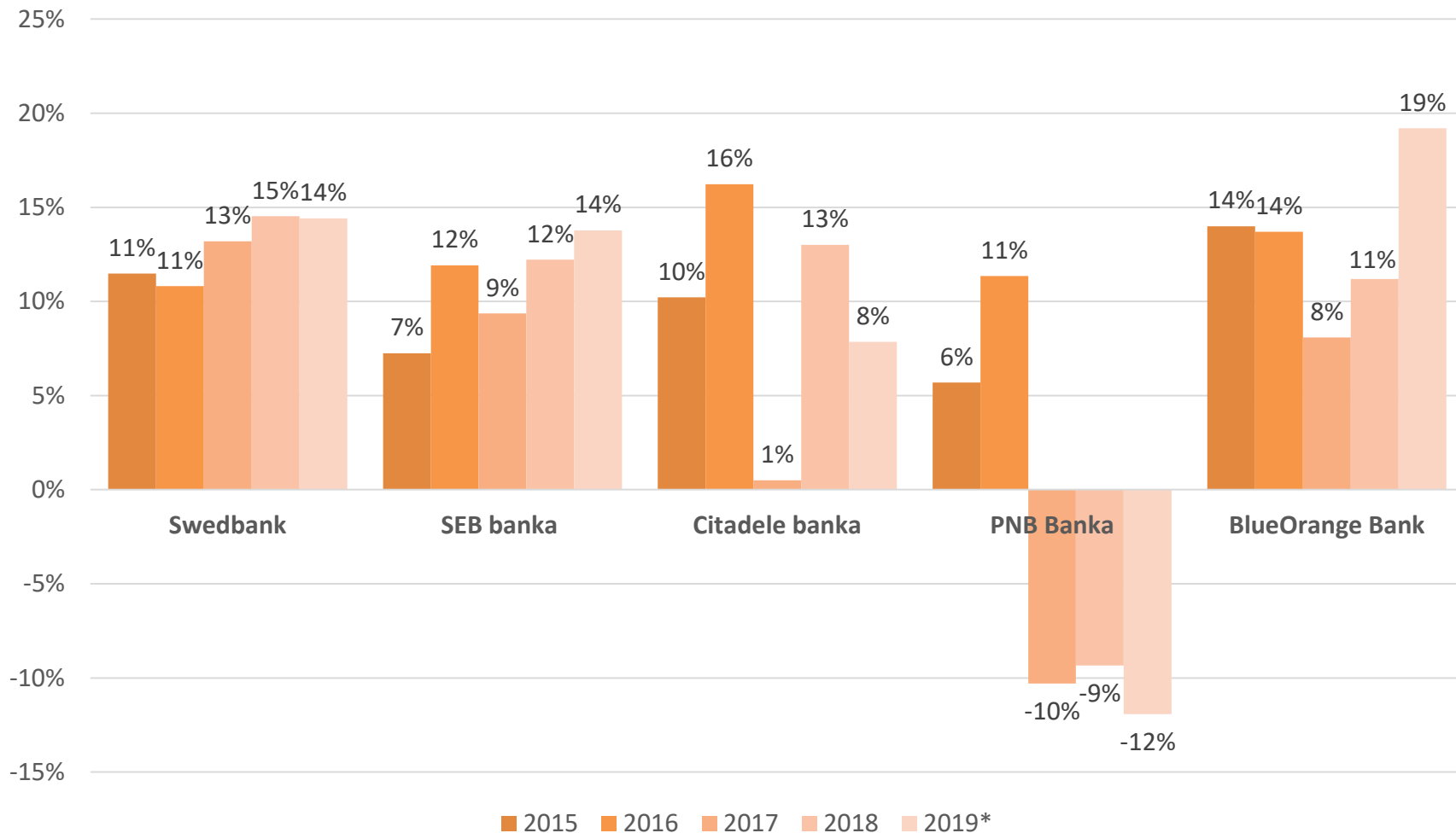
* 2019. gada 1. ceturksnis

Kapitāla pietiekamības rādītājs 2012.-2019*. gads (3)



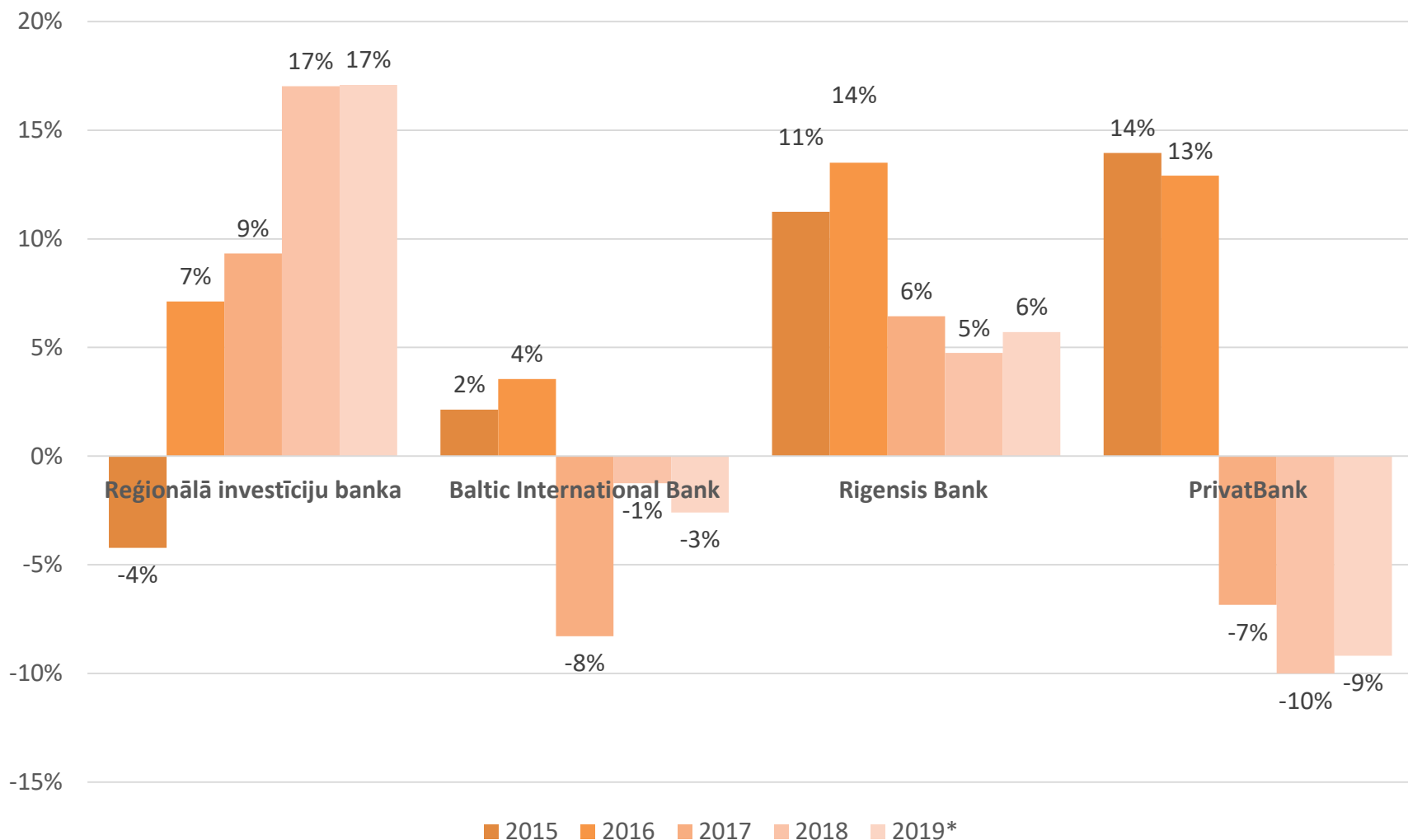
* 2019. gada 1. ceturksnis

Kapitāla atdeves rādītājs 2015.-2019*. gads (1)



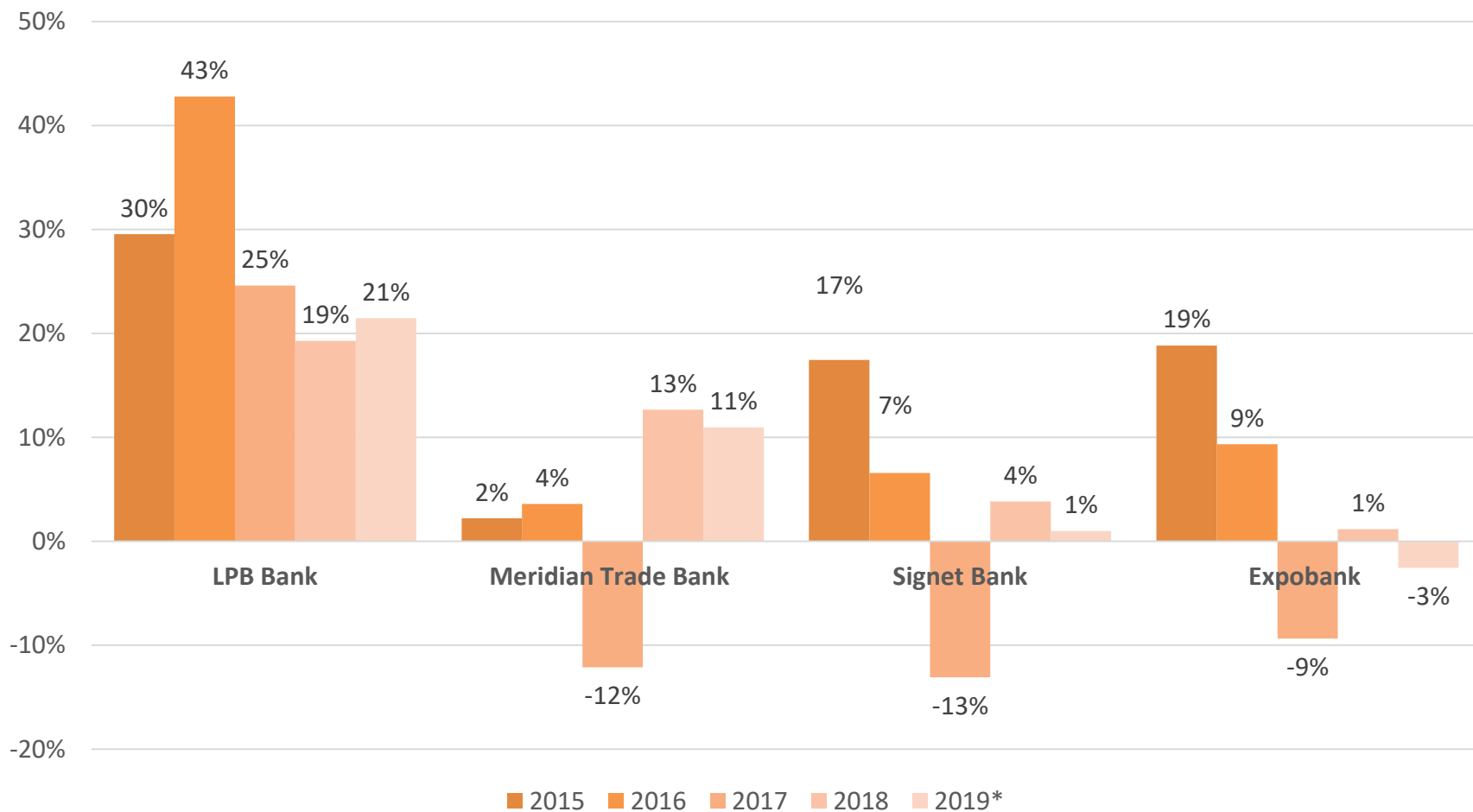
* 2019. gada 1. ceturksnis

Kapitāla atdeves rādītājs 2015.-2019*. gads (2)



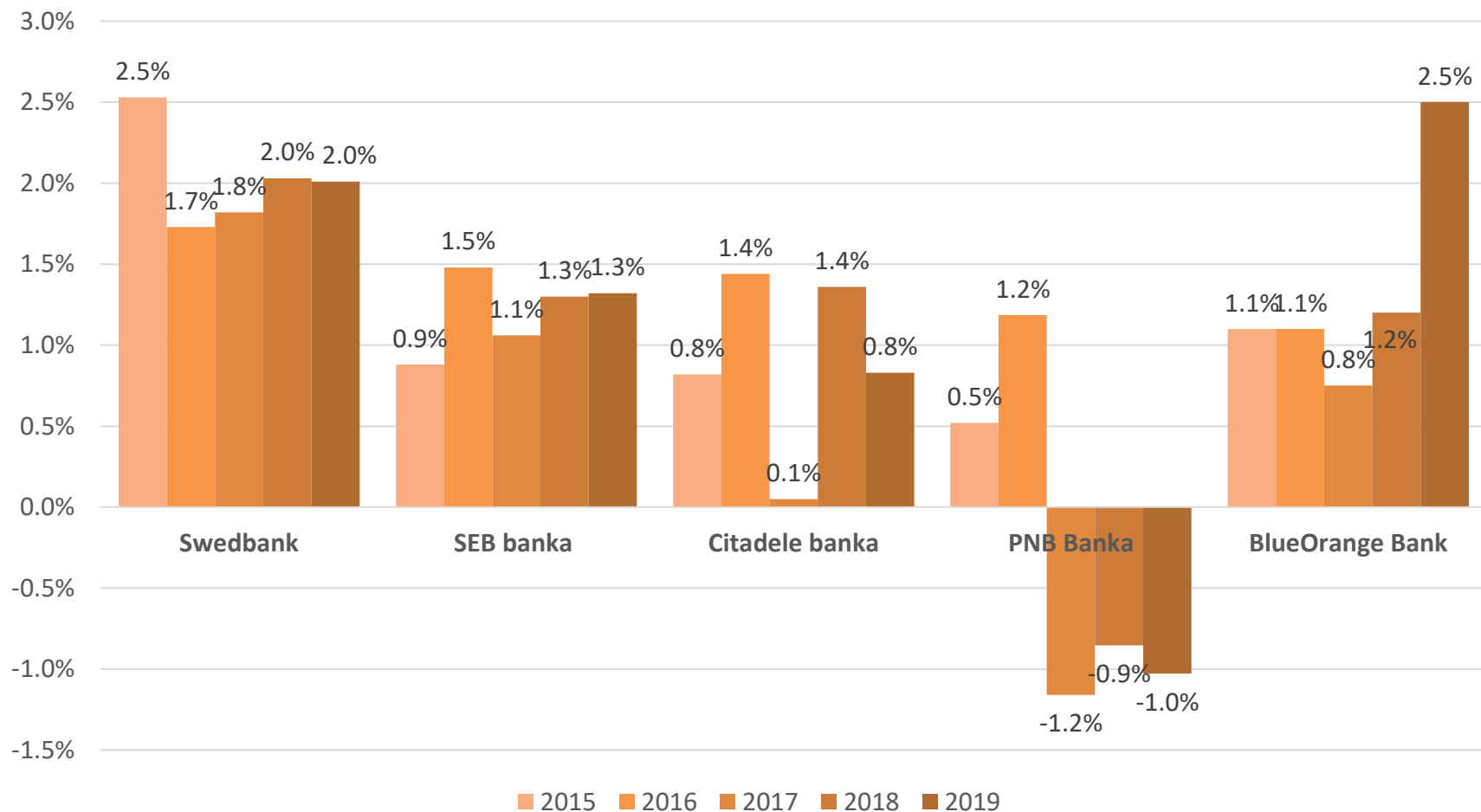
* 2019. gada 1. ceturksnis

Kapitāla atdeves rādītājs 2015.-2019*. gads (3)



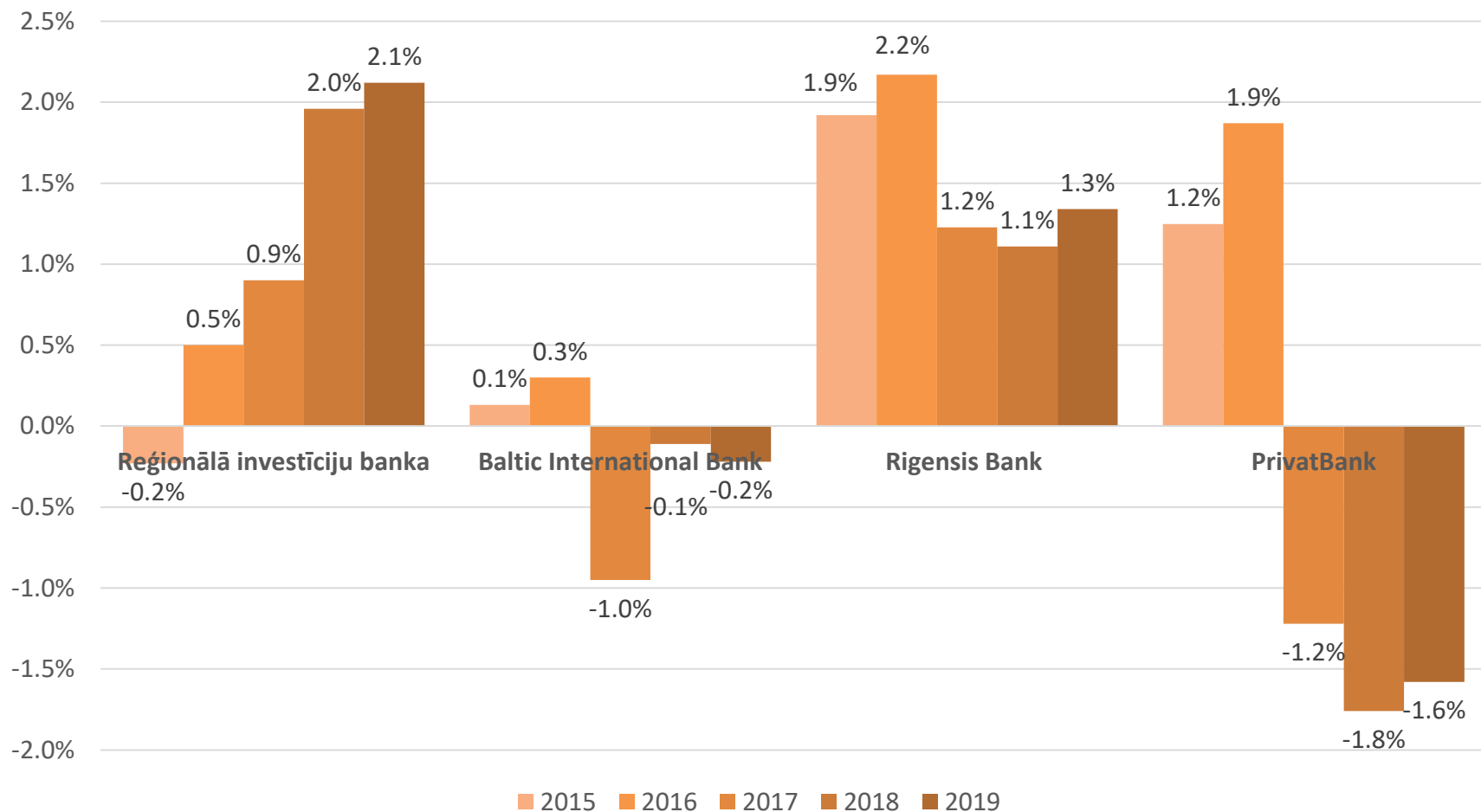
* 2019. gada 1. ceturksnis

Aktīvu atdeves rādītājs 2015.-2019*. gads (1)



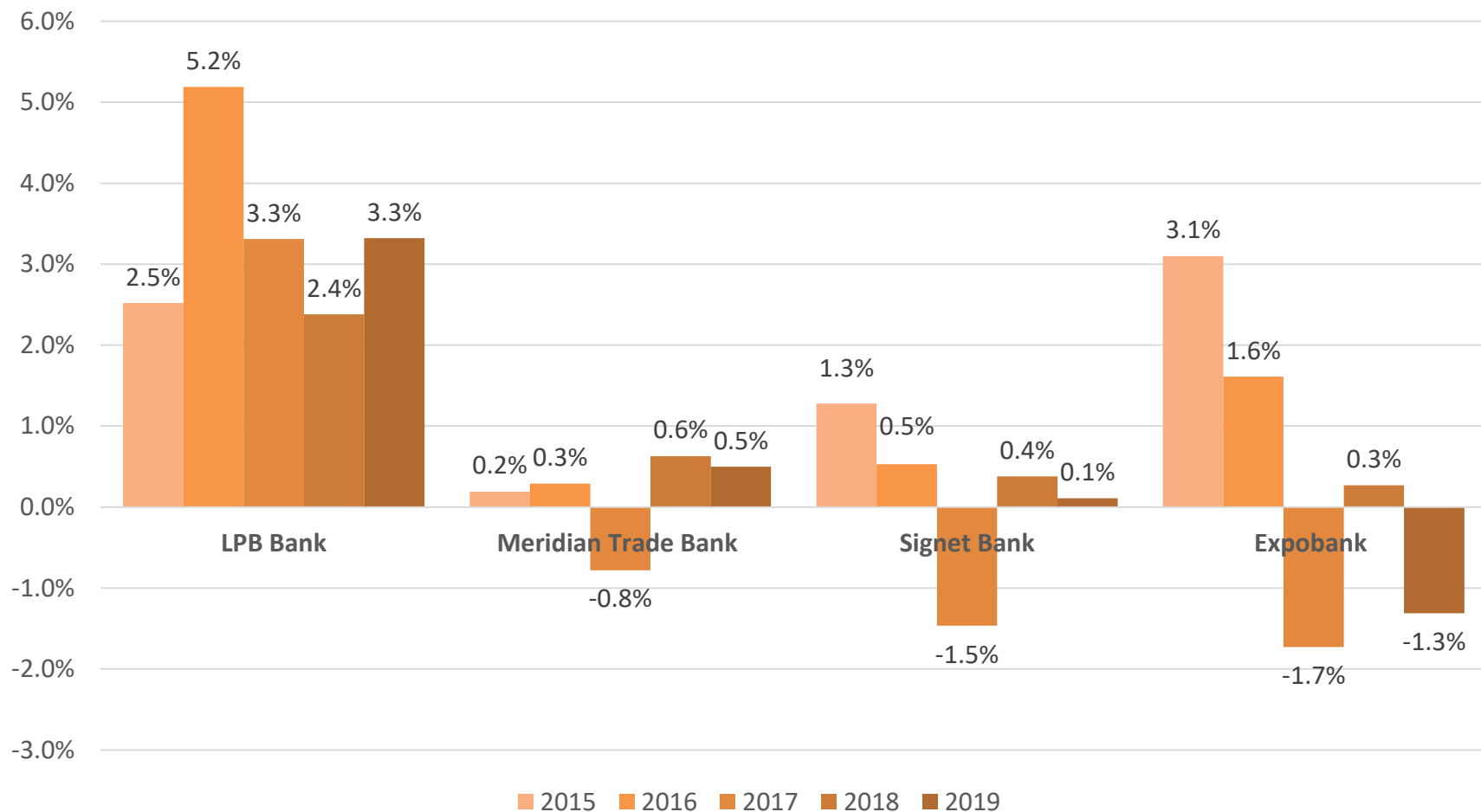
* 2019. gada 1. ceturksnis

Aktīvu atdeves rādītājs 2015.-2019*. gads (2)



* 2019. gada 1. ceturksnis

Aktīvu atdeves rādītājs 2015.-2019*. gads (3)



* 2019. gada 1. ceturksnis

METODOLOĢIJA

- Datu avots: banku sniegtā informācija, neauditētie dati;
- Ārvalstu banku filiālēm kapitāls nav nodalīts un saistītie finanšu rādītāji netiek aprēķināti;
- Ārvalstu banku filiālēm peļņa netiek uzrādīta;
- Tiek apkopoti Finanšu nozares asociācijas biedru dati;
- Altum dati pieejami sākot ar 2018. gada 2. ceturksni;
- ABLV Bank AS kredītiestādes licence tika anulēta 2018. gada 11. jūlijā, tas ietekmē banku sektora 2018. gada 3. ceturkšņa datus;
- Aktīvi pārvaldīšanā un glabāšanā dati tiek apkopoti sākot ar 30.06.2018.

PALDIES PAR UZMANĪBU!

 Doma laukumā 8A, Rīgā, LV-1050

 +371 67284528

 info@financelatvia.eu

 www.financelatvia.eu