

BANKU DARBĪBAS RĀDĪTĀJI

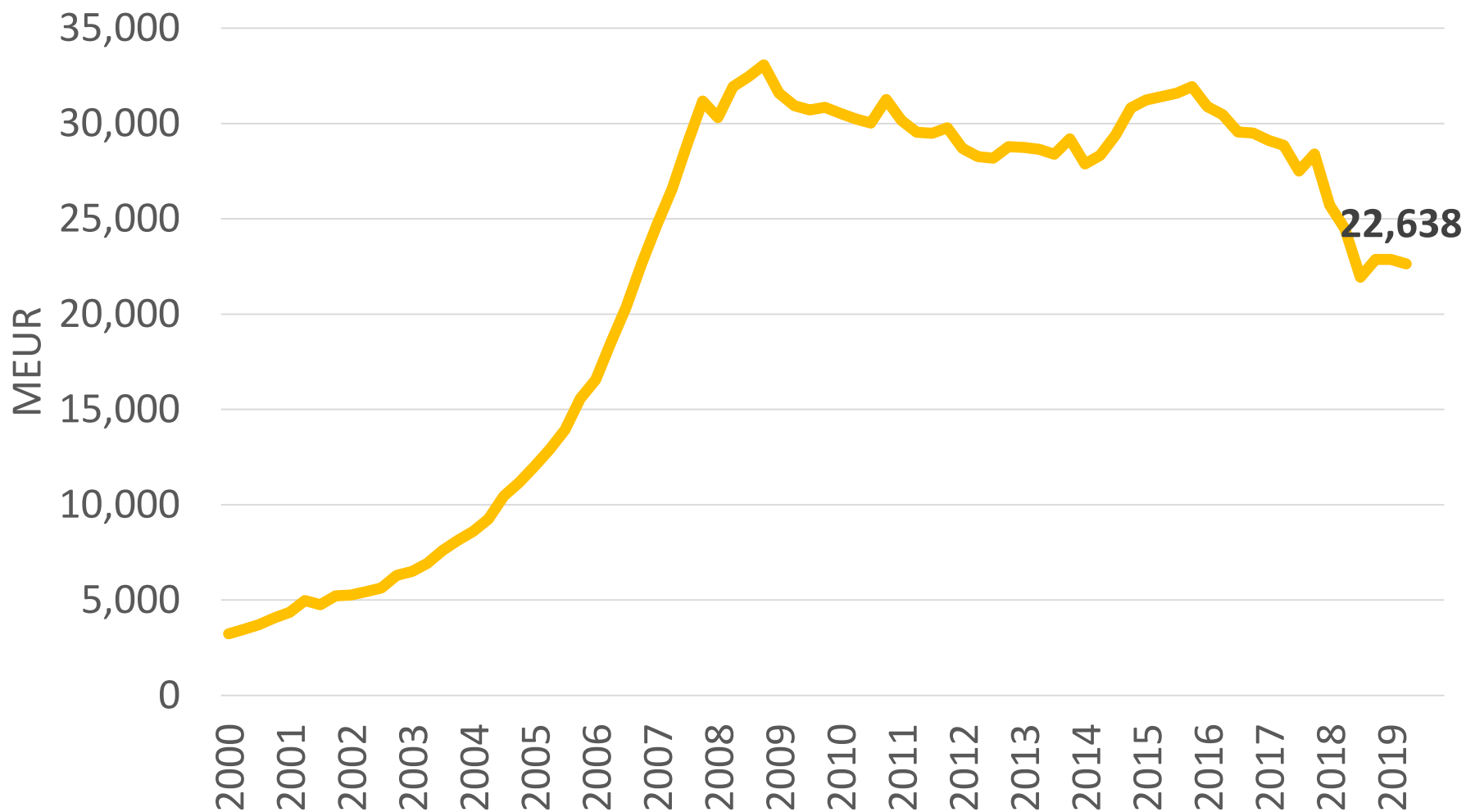
2019. gada 2. ceturksnī

SATURS

1. Banku aktīvi
2. Banku kapitāls
3. Banku peļņa
4. Izsniegtie kredīti
5. Noguldījumi
6. Aktīvi pārvaldīšanā un glabāšanā
7. Finanšu rādītāji

1. BANKU AKTĪVI

Banku sektora bruto aktīvi 2000.-2019*. gads



* 2019. gada 1. pusgads

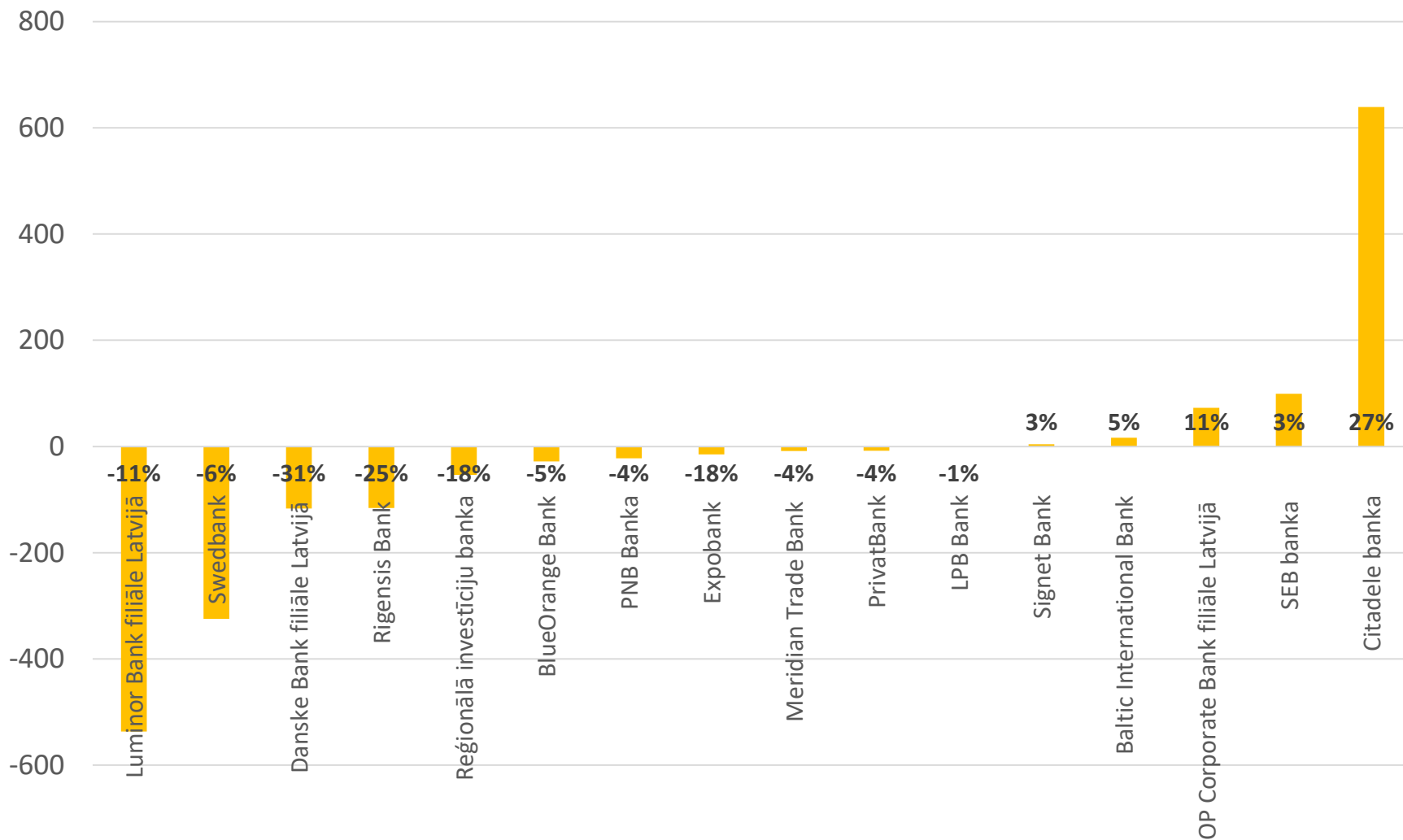
Banku sektora bruto aktīvi

- Banku sektora kopējie bruto aktīvi bija 22.6 miljardi EUR uz 30.06.2019.;
- 2019. gada 2. ceturksnī aktīvu vērtība samazinājās par -1% jeb -0.2 miljardi EUR;
- Pēdējo 12 mēnešu periodā bruto aktīvu vērtība ir samazinājusies par -8% jeb -1.8 miljardi EUR;
- Aktīvu vērtības samazināšanās iemesli pēdējo 12 mēnešu periodā: ABLV bankas licences anulēšana 2018. gada 3. ceturksnī, banku darbības stratēģijas maiņa, banku biznesa modeļa maiņa un kapitāla izmaksu optimizācija.

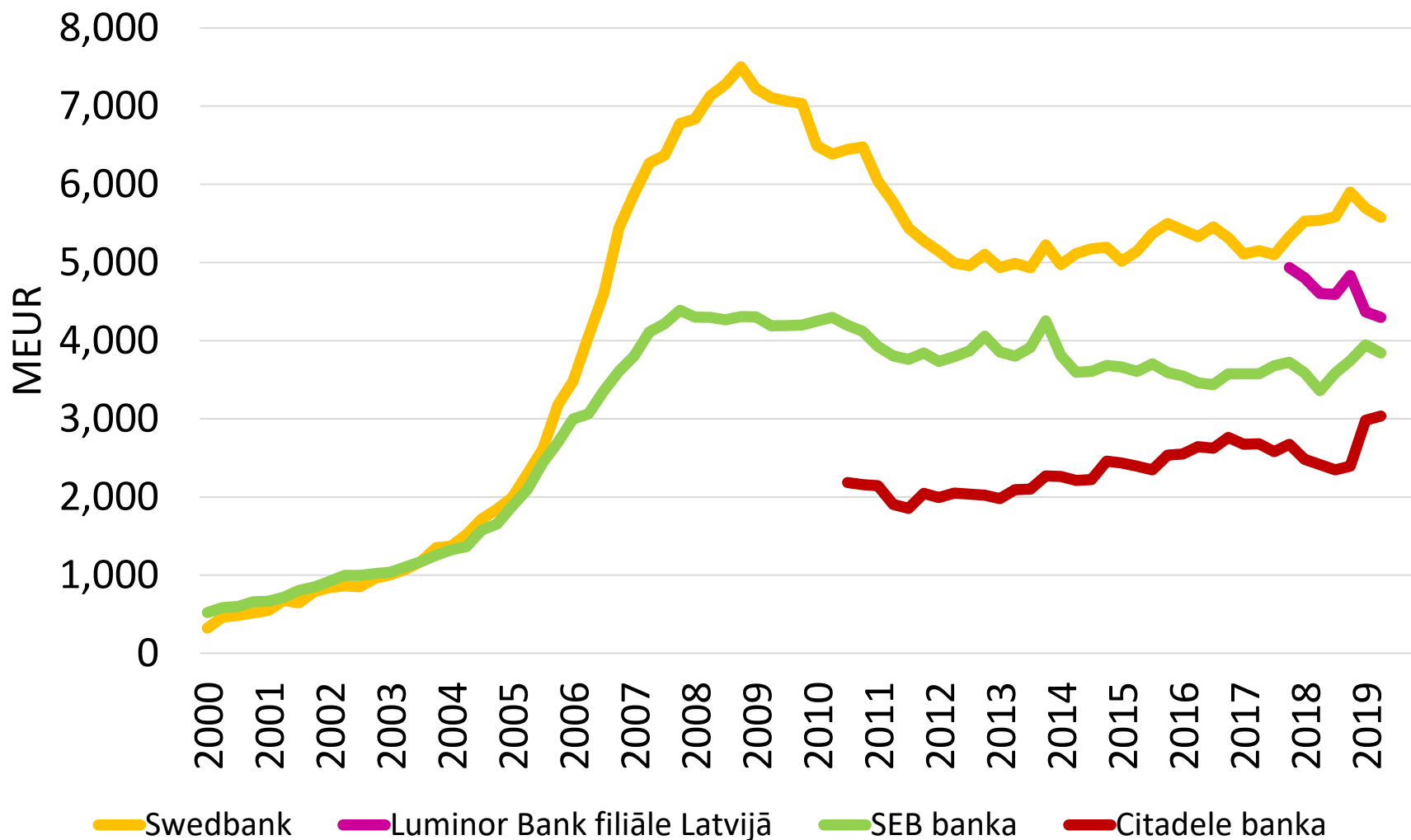
Banku bruto aktīvi uz 30.06.2019., milj. EUR

Nosaukums	Vērtība	Izmaiņa pret gada sākumu	
Swedbank	5,575.3	-324.5	-5.5%
Luminor Bank filiāle Latvijā	4,295.9	-536.5	-11.1%
SEB banka	3,842.9	99.1	2.6%
Citadele banka	3,034.9	639.3	26.7%
OP Corporate Bank filiāle Latvijā	754.8	73.0	10.7%
PNB Banka	597.3	-22.3	-3.6%
BlueOrange Bank	488.6	-28.1	-5.4%
Rigensis Bank	339.7	-116.0	-25.5%
Baltic International Bank	318.0	16.3	5.4%
Danske Bank filiāle Latvijā	263.6	-116.6	-30.7%
Reģionālā investīciju banka	251.7	-53.6	-17.6%
PrivatBank	225.0	-8.2	-3.5%
Meridian Trade Bank	203.3	-8.5	-4.0%
LPB Bank	197.1	-1.0	-0.5%
Signet Bank	147.4	4.3	3.0%
Expobank	67.4	-14.8	-18.0%
Banku sektors kopā	22,637.5	-233.1	-1.0%
Altum	546.7	5.0	0.9%

Banku bruto aktīvu izmaiņa 30.06.2019. pret 31.12.2018., milj. EUR

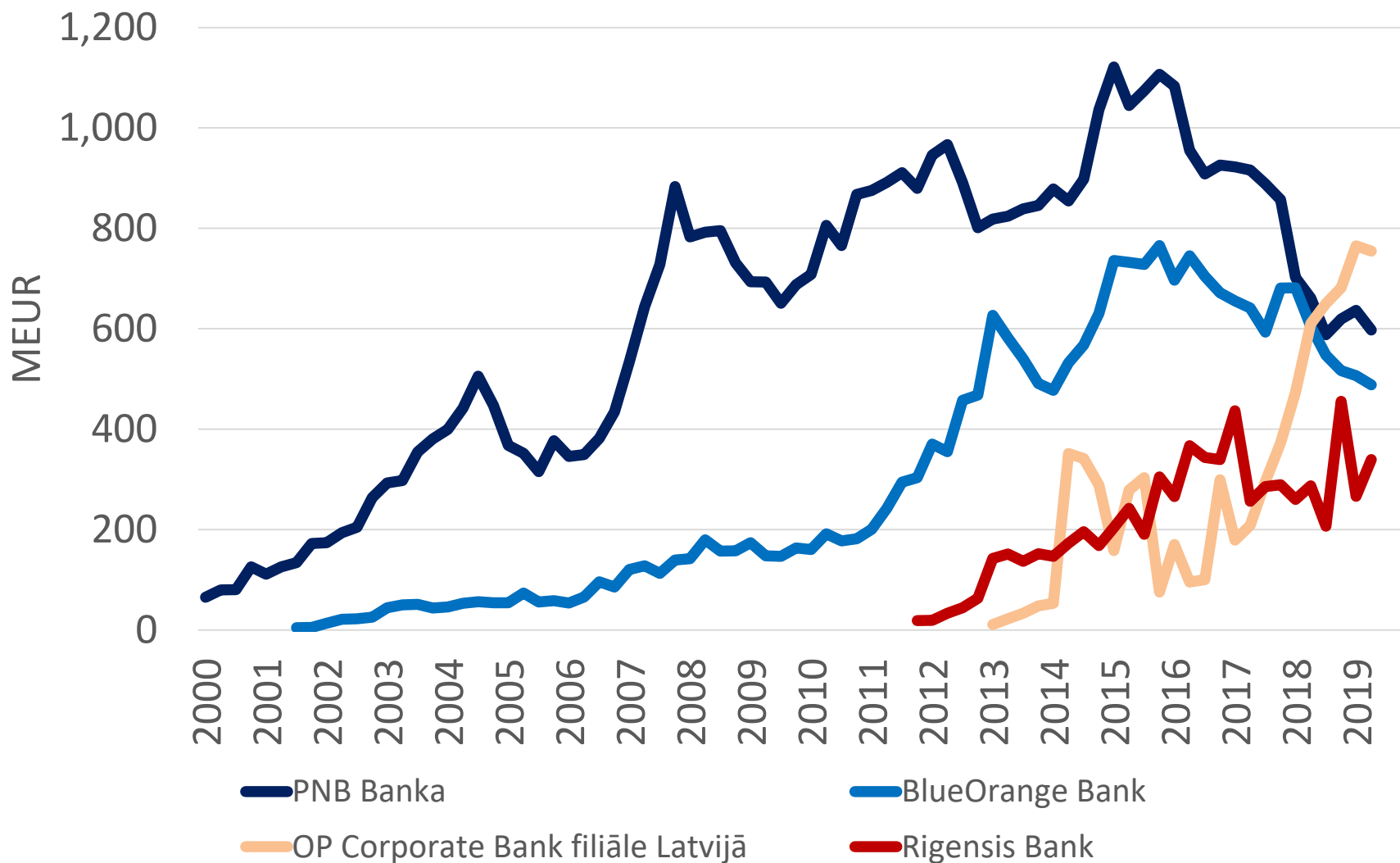


Banku bruto aktīvi 2000.-2019*. gads (1)



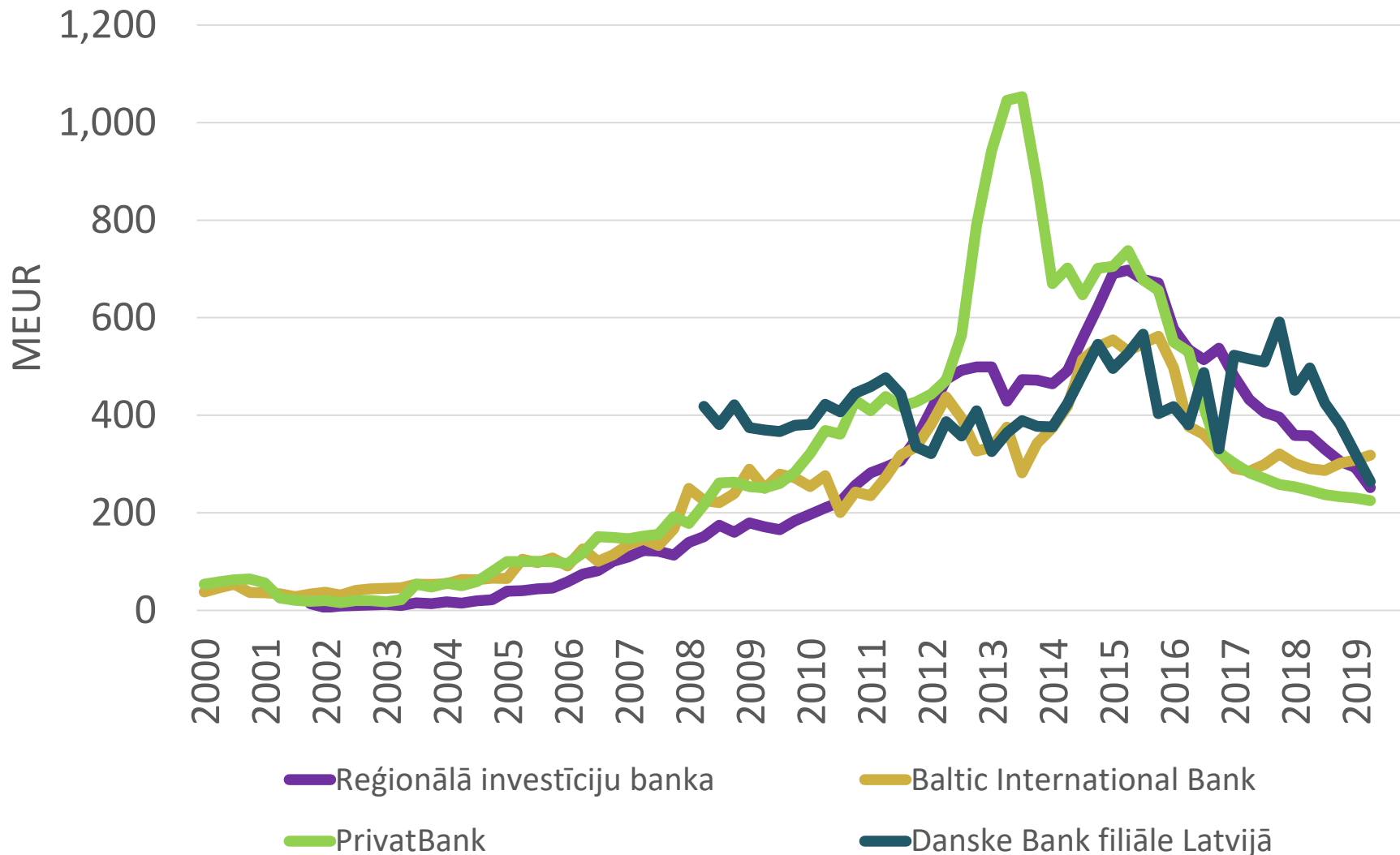
* 2019. gada 1. pusgads

Banku bruto aktīvi 2000.-2019*. gads (2)



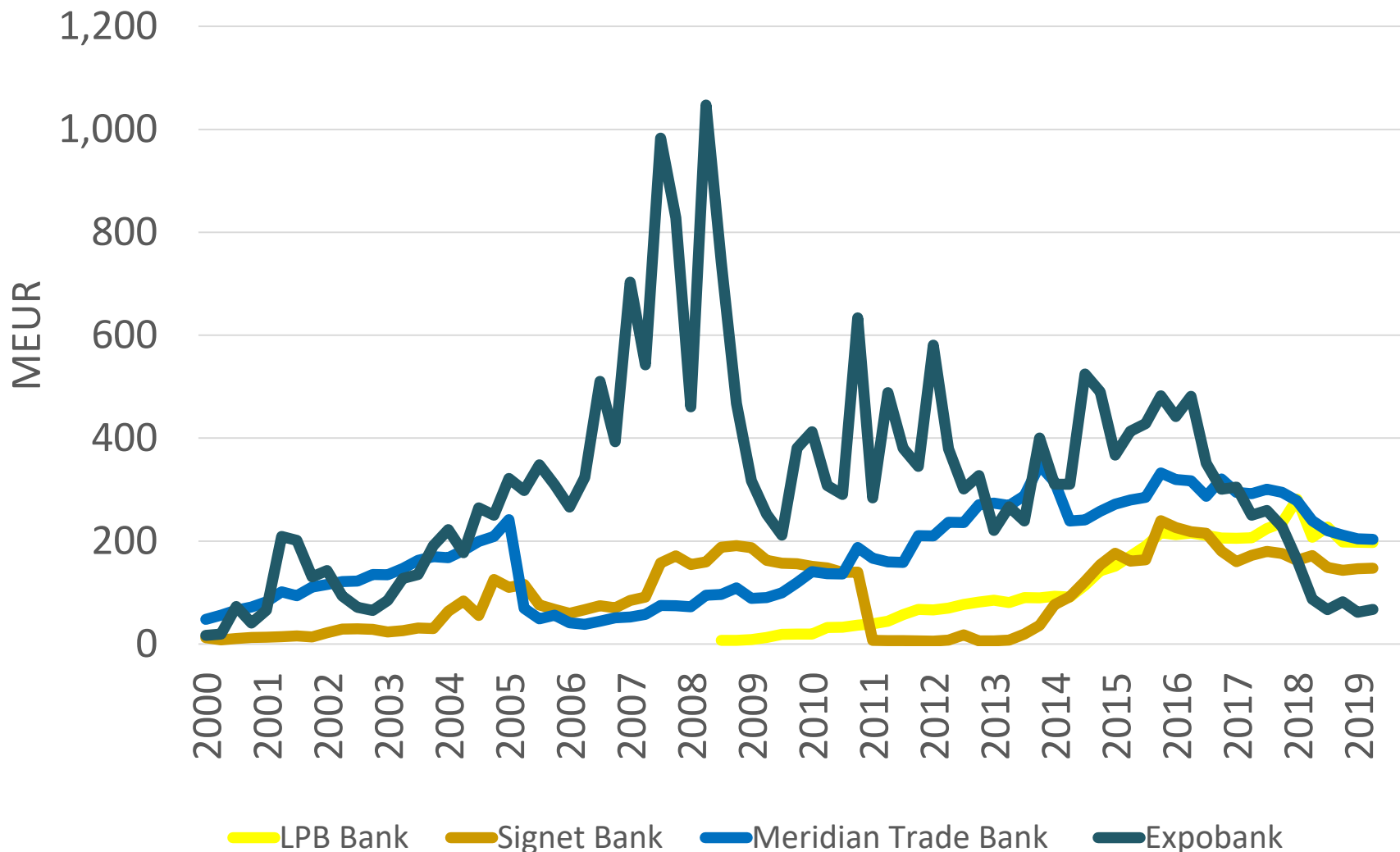
* 2019. gada 1. pusgads

Banku bruto aktīvi 2000.-2019*. gads (3)



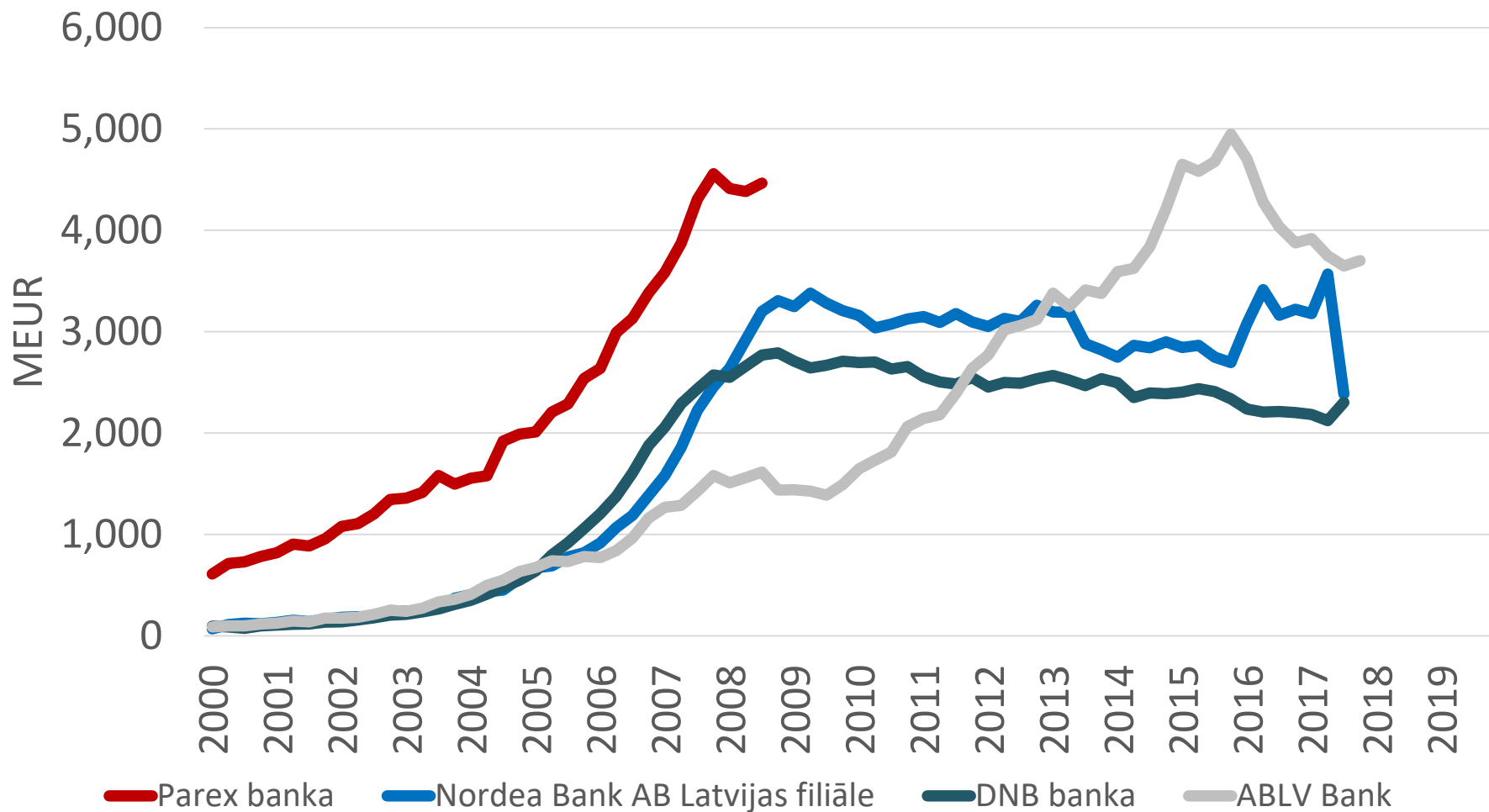
* 2019. gada 1. pusgads

Banku bruto aktīvi 2000.-2019*. gads (4)



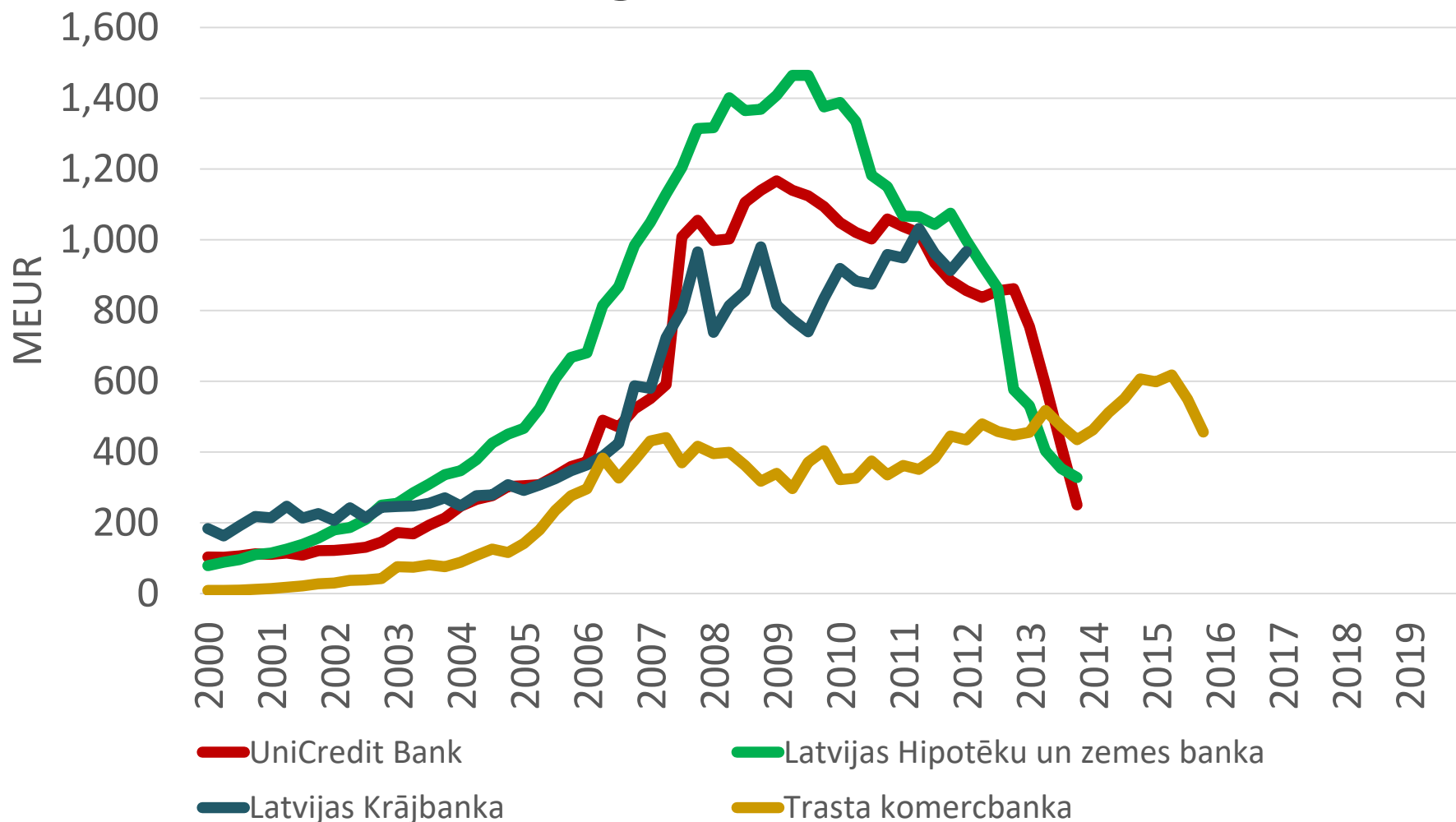
* 2019. gada 1. pusgads

Vēsturiski: banku bruto aktīvi 2000.-2019*. gads (1)



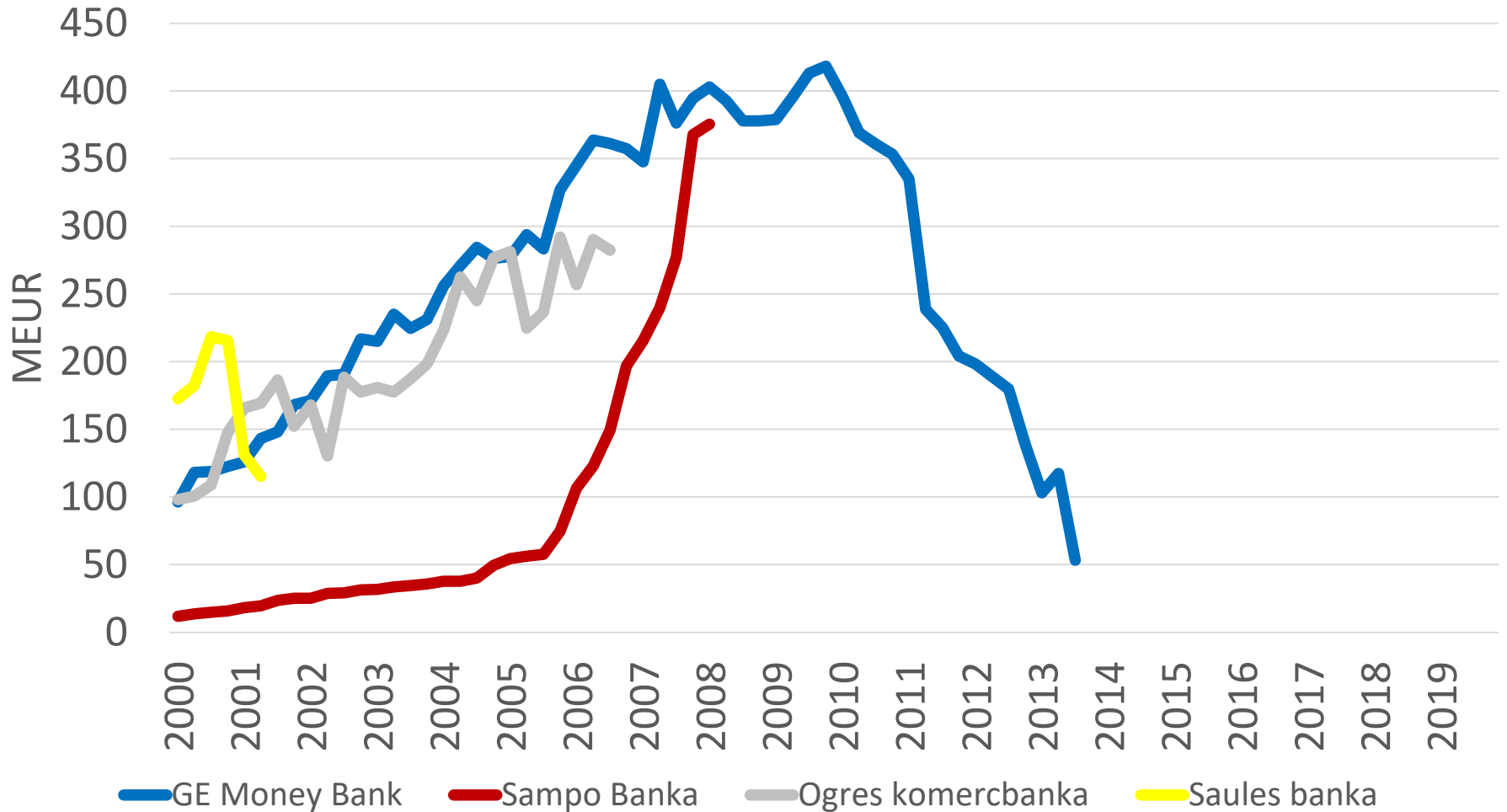
* 2019. gada 1. pusgads

Vēsturiski: banku bruto aktīvi 2000.-2019*. gads (2)



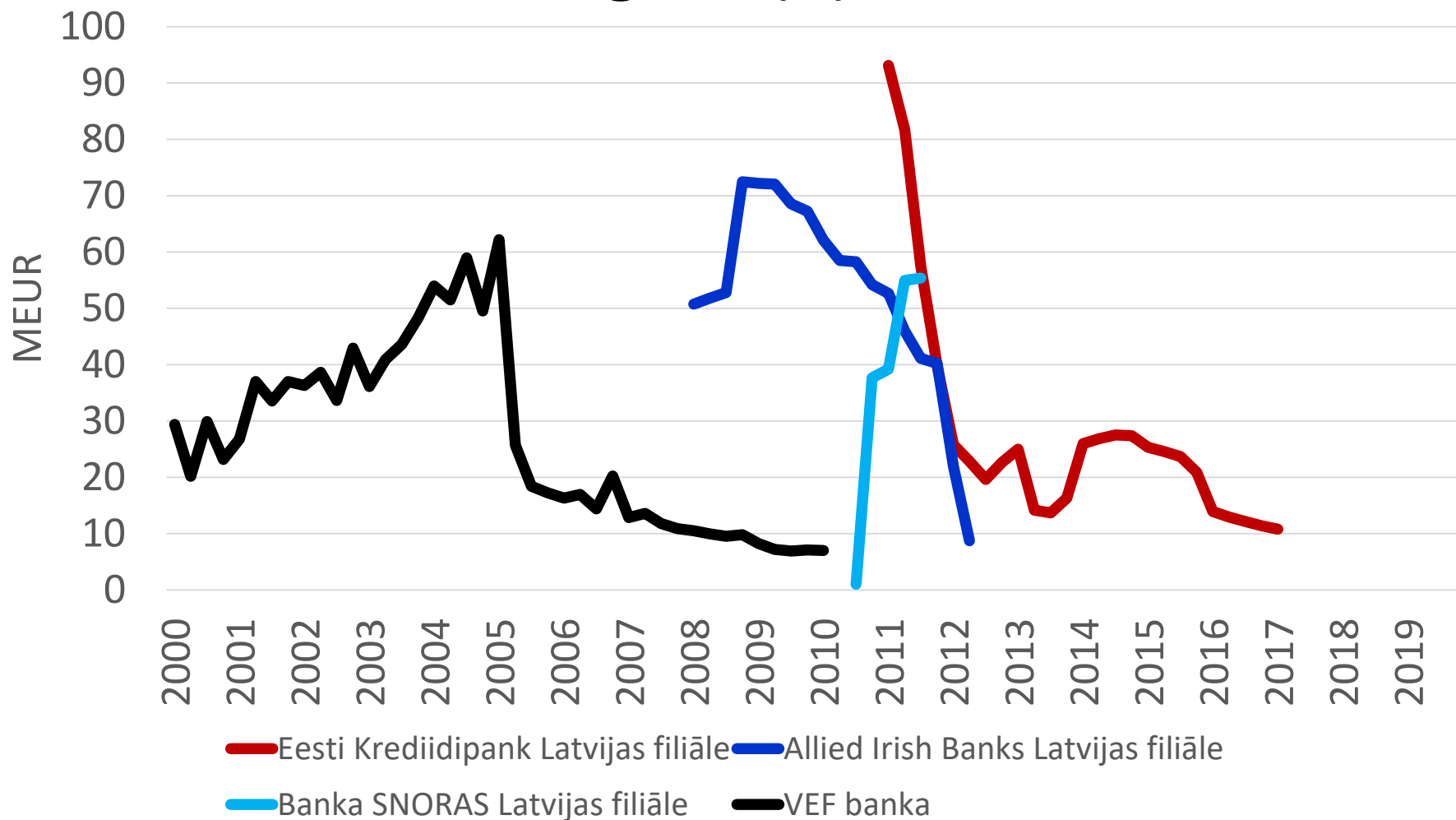
* 2019. gada 1. pusgads

Vēsturiski: banku bruto aktīvi 2000.-2019*. gads (3)



* 2019. gada 1. pusgads

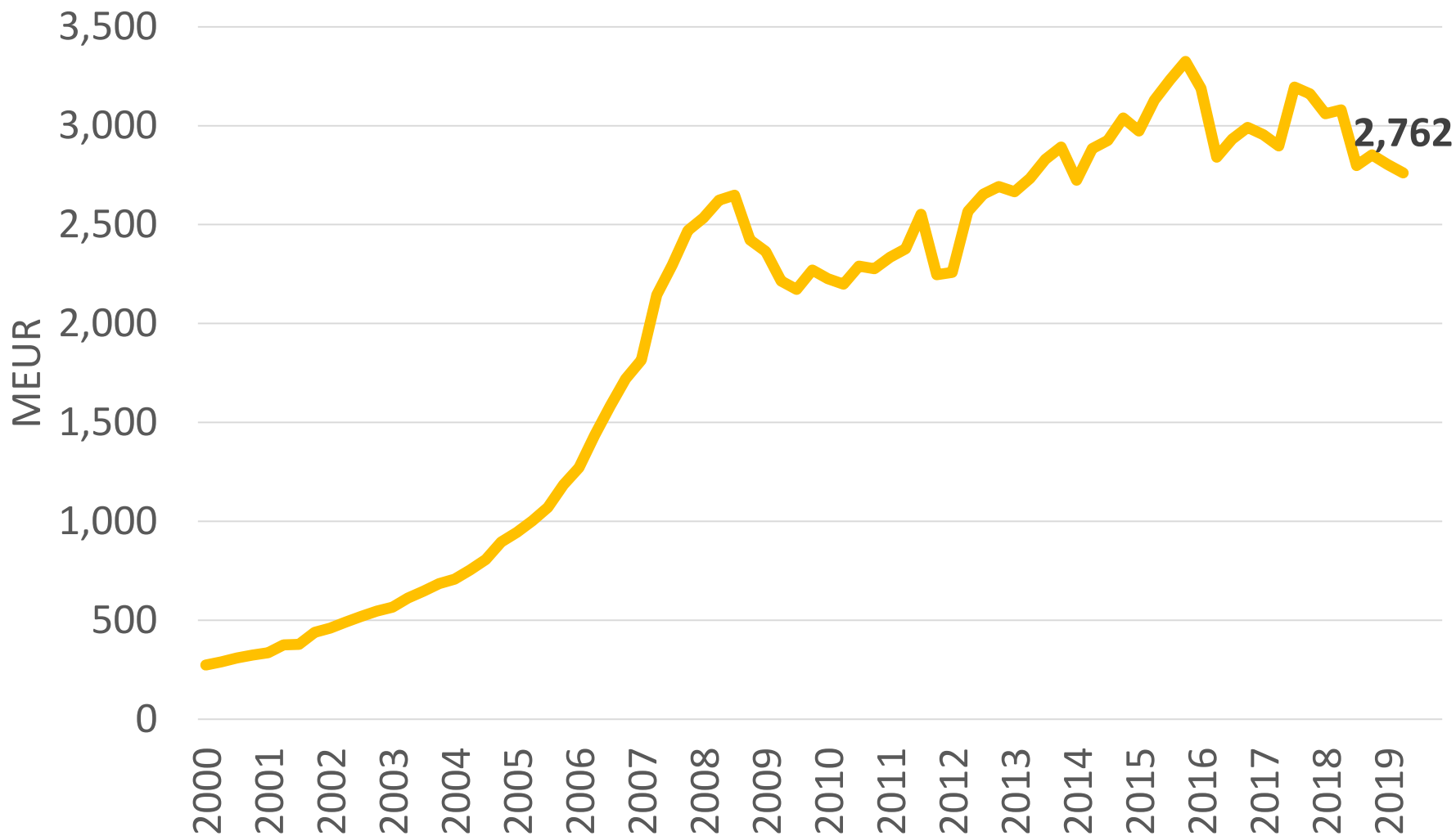
Vēsturiski: banku bruto aktīvi 2000.-2019*. gads (4)



* 2019. gada 1. pusgads

2. BANKU KAPITĀLS

Banku sektora kapitāls 2000.-2019*. gads



* 2019. gada 1. pusgads

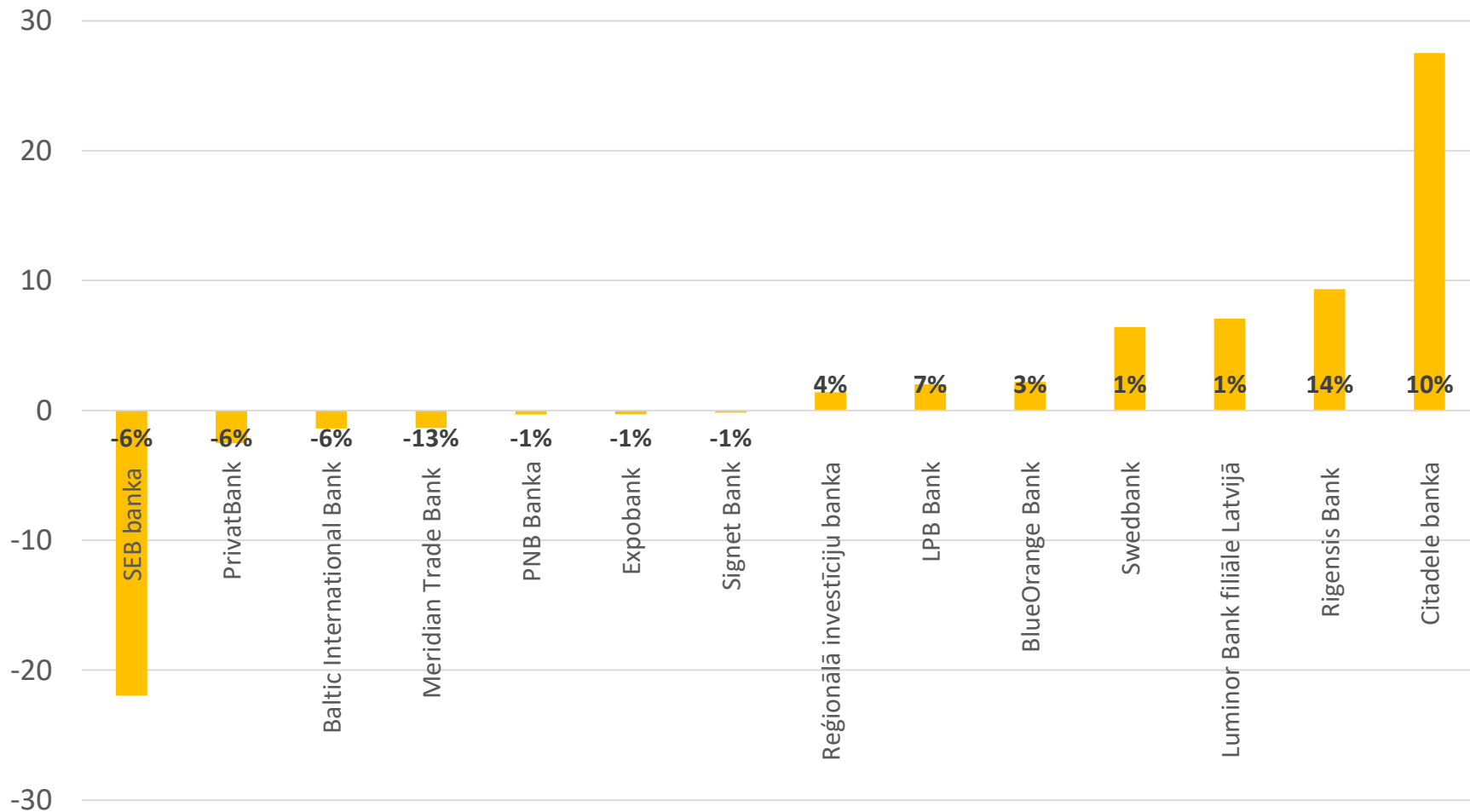
Banku sektora kapitāls

- Banku sektora kopējais kapitāls ir 2.76 miljardi EUR uz 30.06.2019;
- 2019. gada 2. ceturksnī kopējais kapitāls ir samazinājies par -1% jeb -0.04 miljardi EUR;
- Pēdējo 12 mēnešu periodā kapitāls ir samazinājies par -10% jeb -0.3 miljardi EUR;
- Kopējā kapitāla augstākais punkts tika sasniegts 2015. gada beigās, kopējais kapitāls bija 3.3 miljardi EUR. Kopš tā laika kopējais kapitāls ir samazinājies par -17% jeb -0.56 miljardi EUR;
- Kapitāla vērtības samazināšanās iemesli pēdējo 12 mēnešu periodā: ABLV bankas licences anulēšana 2018. gada 3. ceturksnī un kapitāla izmaksu optimizācija.

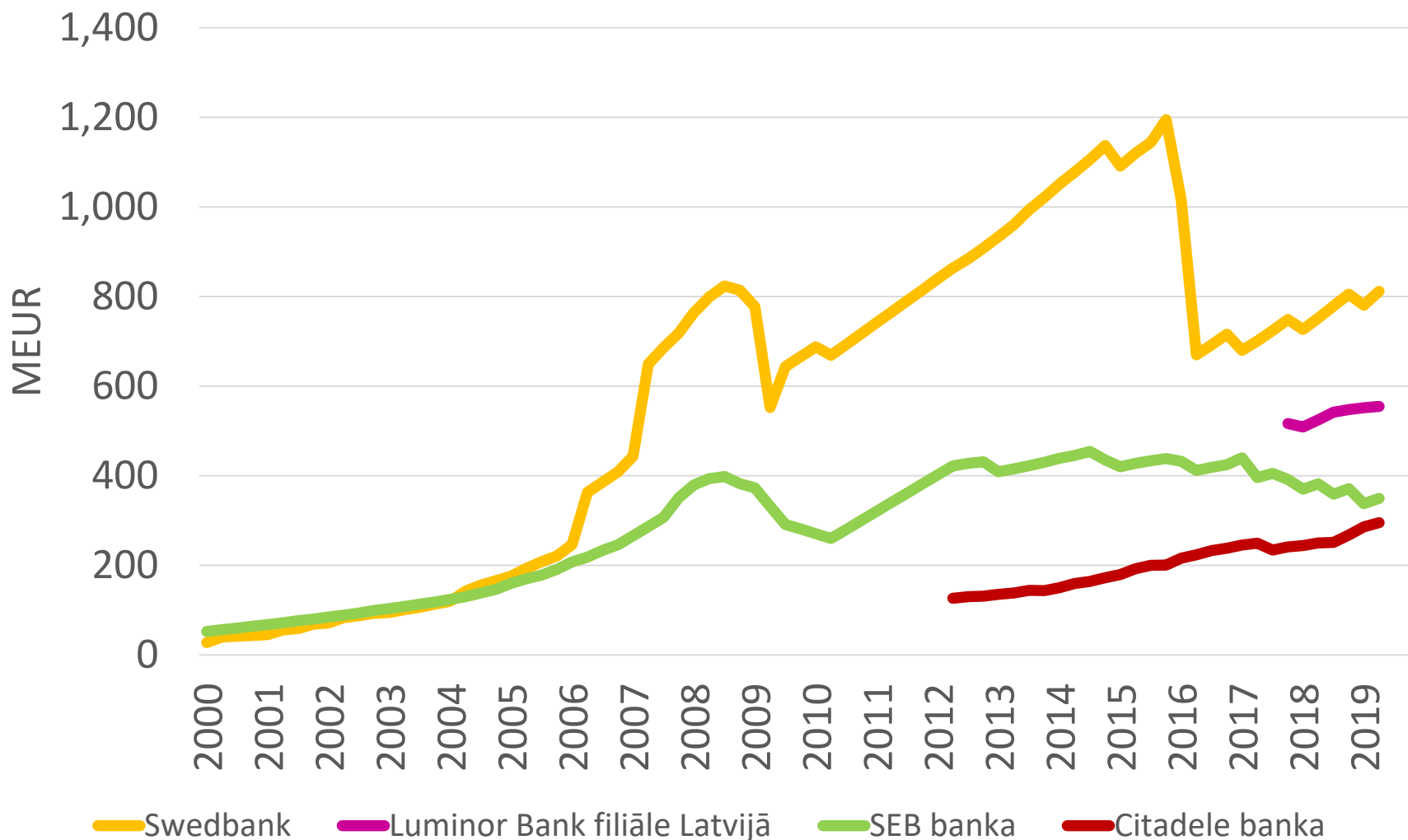
Banku kapitāls uz 30.06.2019., milj. EUR

Nosaukums	Vērtība	Izmaiņa pret gada sākumu	
Swedbank	811.6	6.4	0.8%
Luminor Bank filiāle Latvijā	554.5	7.1	1.3%
SEB banka	349.0	-22.0	-5.9%
Citadele banka	294.9	27.5	10.3%
Rigensis Bank	75.2	9.3	14.2%
BlueOrange Bank	68.2	2.2	3.3%
PNB Banka	48.8	-0.3	-0.6%
PrivatBank	37.4	-2.5	-6.3%
Expobank	36.7	-0.3	-0.8%
Reģionālā investīciju banka	34.3	1.4	4.3%
LPB Bank	32.5	2.0	6.6%
Baltic International Bank	23.5	-1.4	-5.6%
Signet Bank	15.9	-0.2	-1.1%
Meridian Trade Bank	8.9	-1.4	-13.2%
Danske Bank filiāle Latvijā	n/a		
OP Corporate Bank filiāle Latvijā	n/a		
Banku sektors kopā	2,761.6	-90.6	-3.2%
Altum	226.3	4.6	2.1%

Banku kapitāla izmaiņa 30.06.2019. pret 31.12.2018., milj. EUR

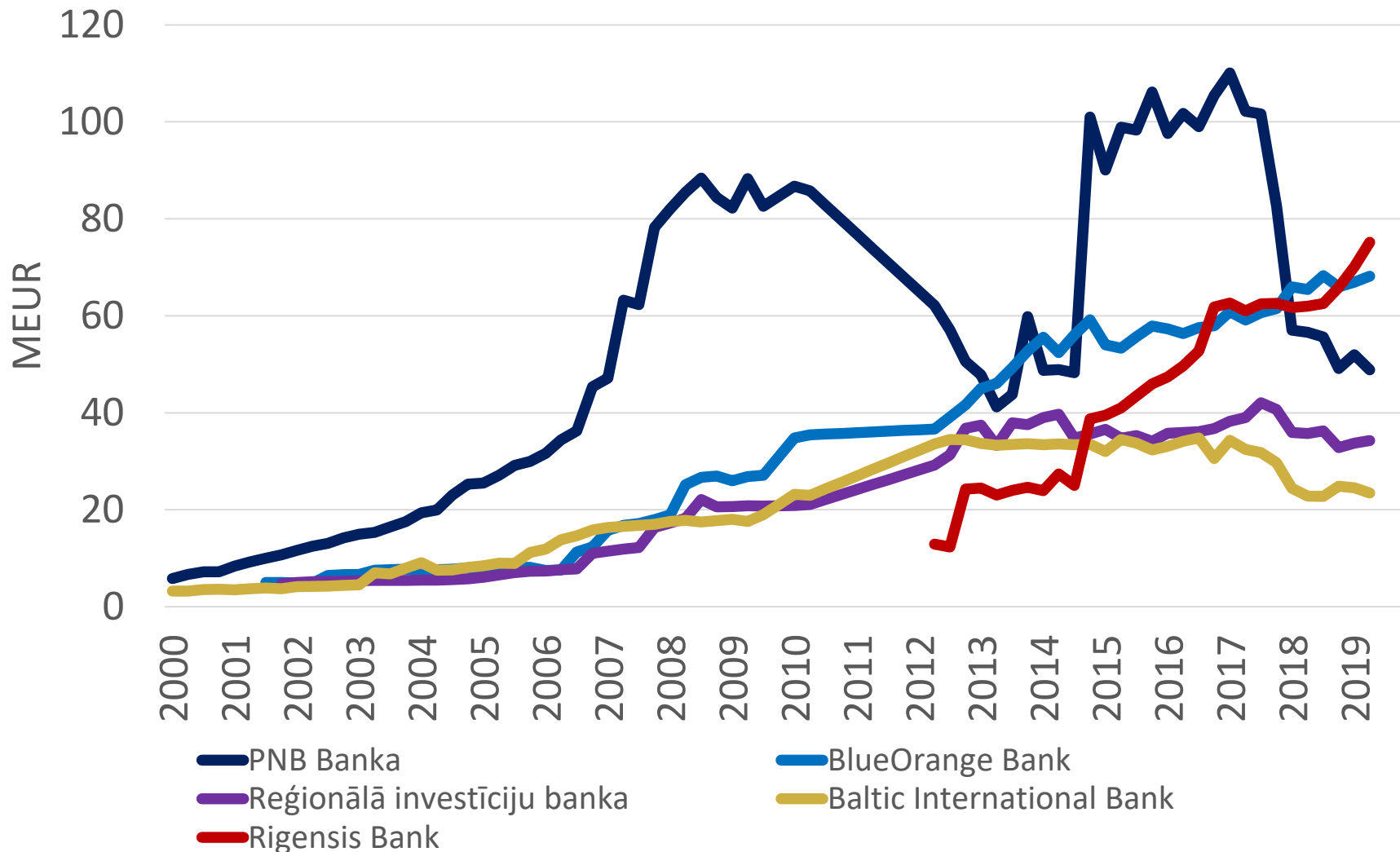


Banku kapitāls 2000.-2019*. gads (1)



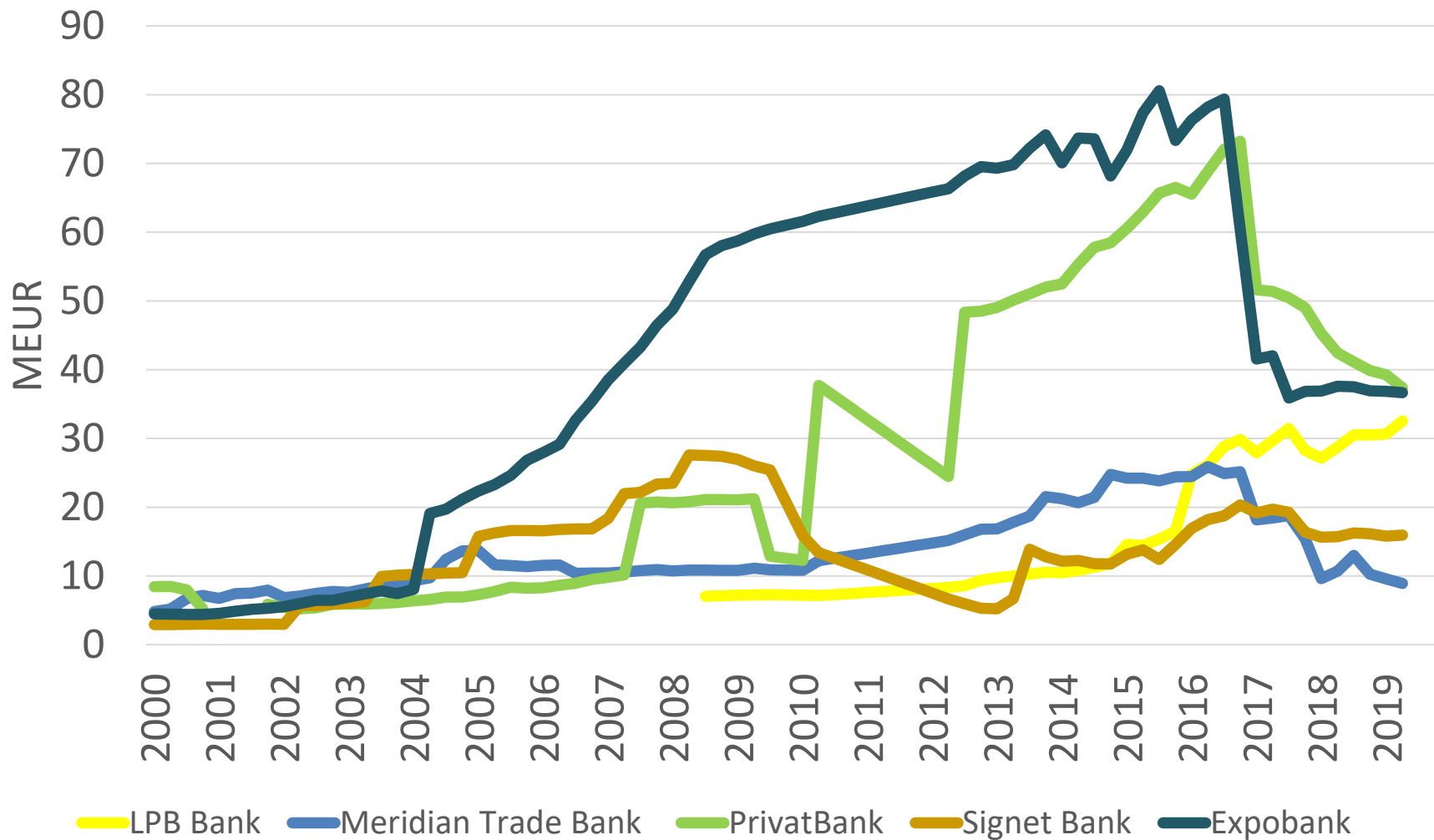
* 2019. gada 1. pusgads

Banku kapitāls 2000.-2019*. gads (2)



* 2019. gada 1. pusgads

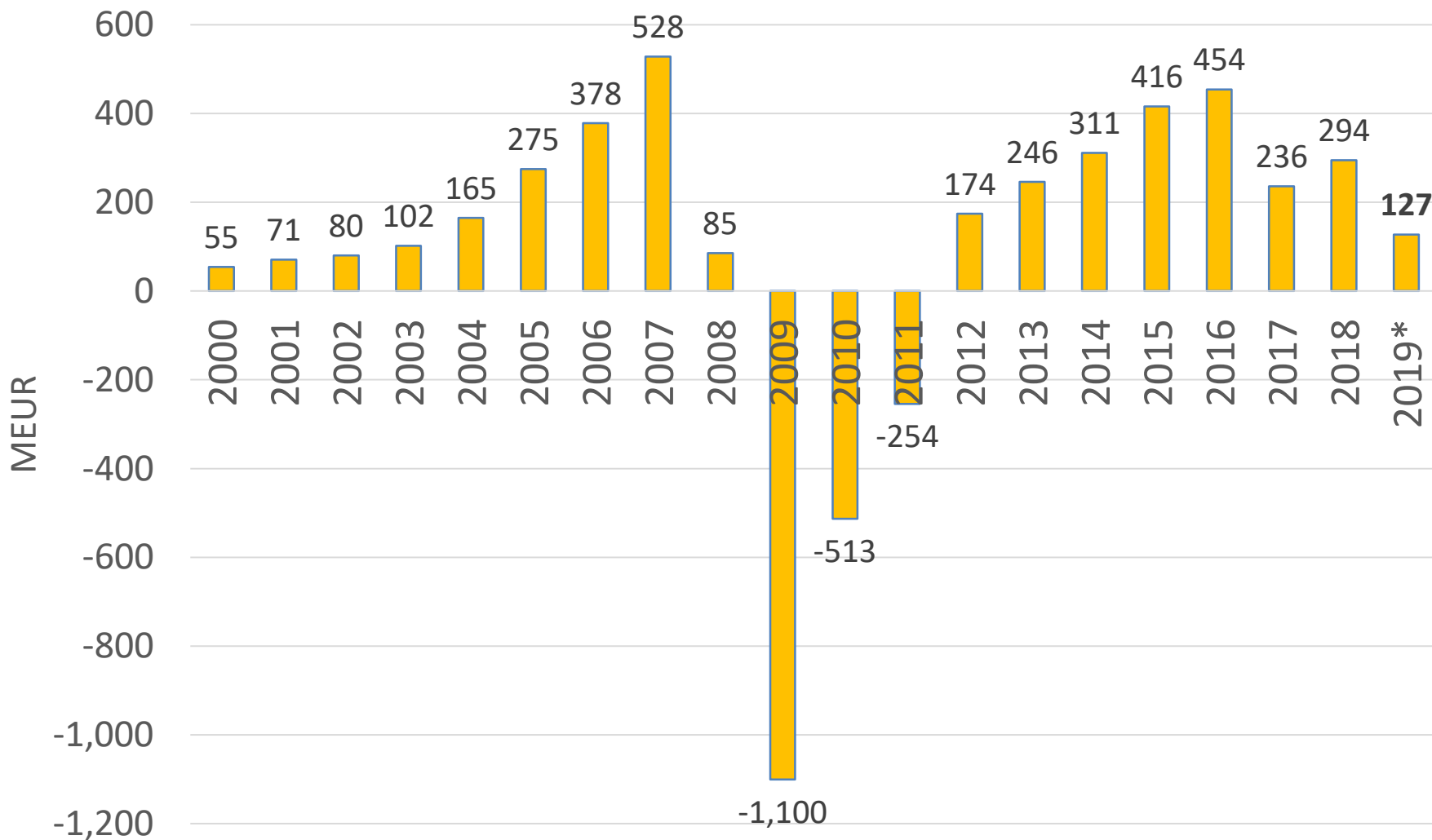
Banku kapitāls 2000.-2019*. gads (3)



* 2019. gada 1. pusgads

3. BANKU PEĻŅA

Banku sektora peļņa 2000.-2019*. gads



* 2019. gada 1. pusgads

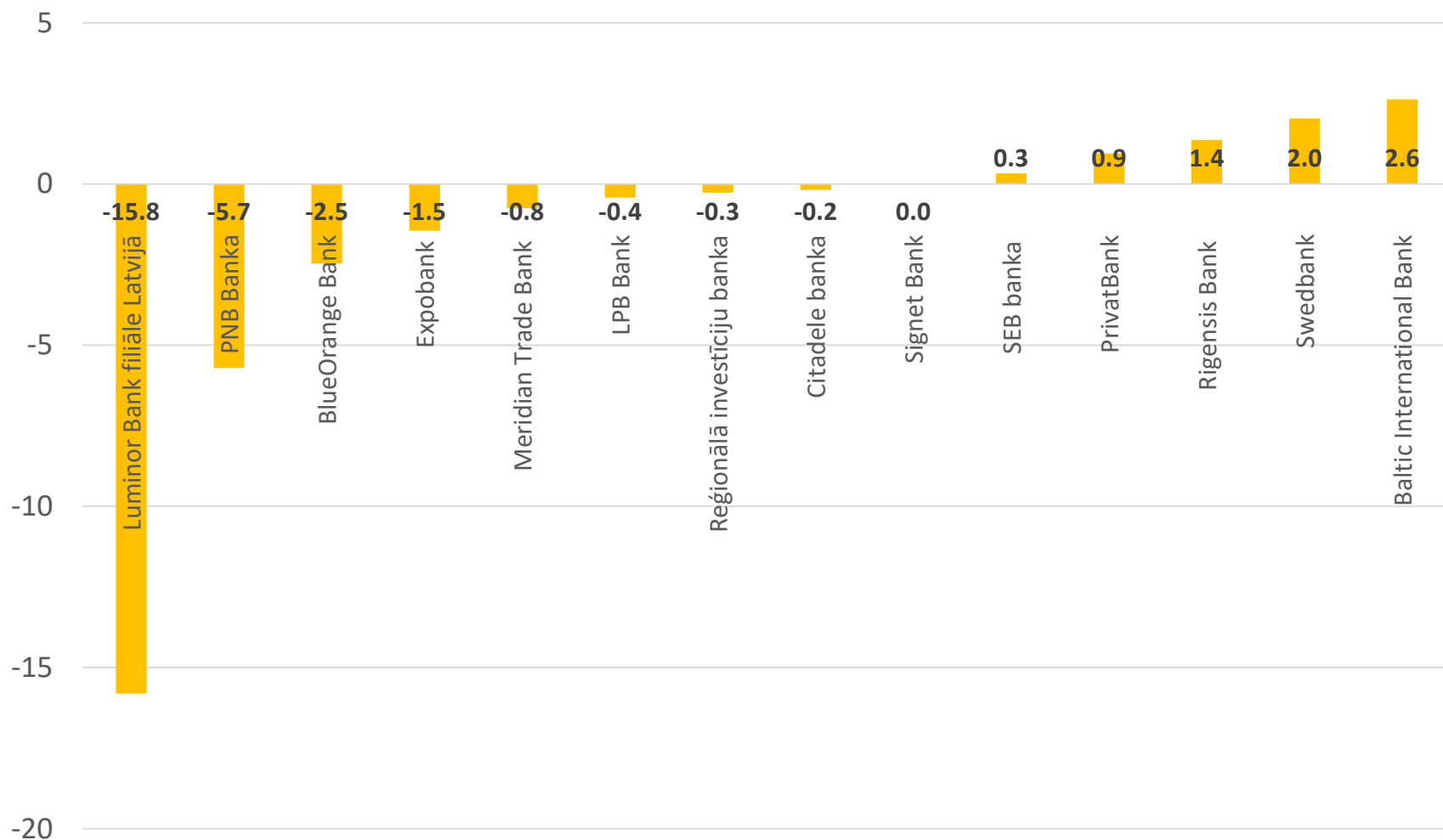
Banku sektora peļņa

- Latvijas banku sektora neauditētā peļņa 2019. gada 1. pusgadā bija 127 miljoni EUR;
- 2019. gada 1. pusgada peļņa ir par -5% jeb -6 miljoni EUR mazāka, salīdzinot ar 2018. gada 1. pusgadu;
- Latvijas banku sektora peļņa ir pozitīva kopš 2012. gada;
- Latvijas banku sektora uzkrātā peļņa kopš 2008. gada (ekonomiskā krīze) ir 477 miljoni EUR.

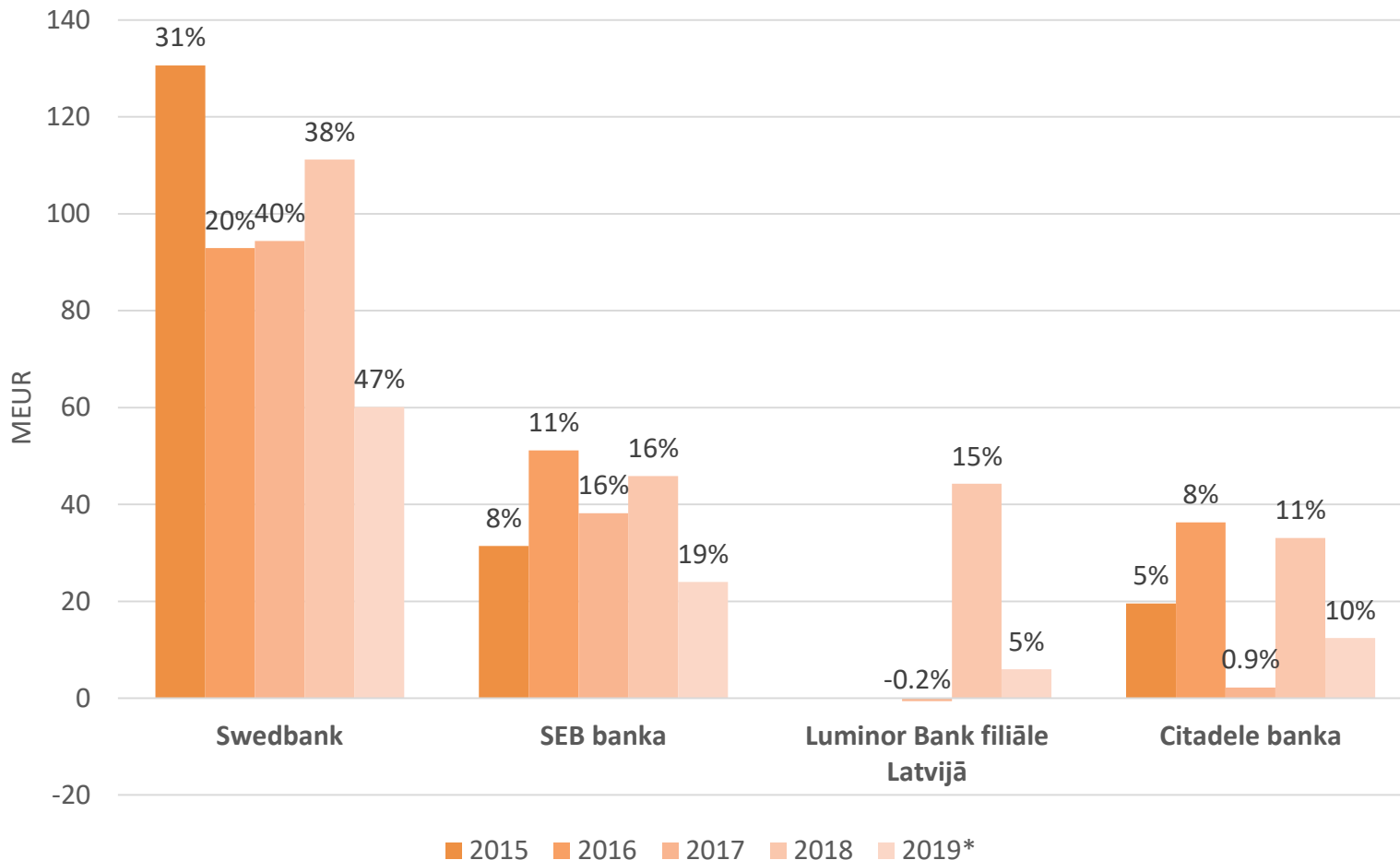
Banku peļņa uz 30.06.2019., milj. EUR

Nosaukums	Vērtība	Izmaiņa pret 30.06.2018.	
Swedbank	60.1	2.0	3.5%
SEB banka	24.0	0.3	1.4%
Citadele banka	12.5	-0.2	-1.5%
Luminor Bank filiāle Latvijā	6.0	-15.8	-72.7%
BlueOrange Bank	4.3	-2.5	-36.5%
LPB Bank	3.1	-0.4	-11.9%
Rigensis Bank	2.6	1.4	114.5%
Reģionālā investīciju banka	1.9	-0.3	-12.1%
Meridian Trade Bank	0.5	-0.8	-61.8%
Baltic International Bank	0.3	2.6	-112.7%
Signet Bank	0.2	0.0	-4.1%
Expobank	-0.6	-1.5	-161.0%
PrivatBank	-0.7	0.9	-57.1%
PNB Banka	-5.7	-5.7	-18574.3%
Danske Bank filiāle Latvijā	n/a		
OP Corporate Bank filiāle Latvijā	n/a		
Banku sektors kopā	127.2	-6.0	-4.5%
Altum	5.3	4.0	301.5%

Banku peļņas izmaiņa 30.06.2019 pret 30.06.2018, milj. EUR

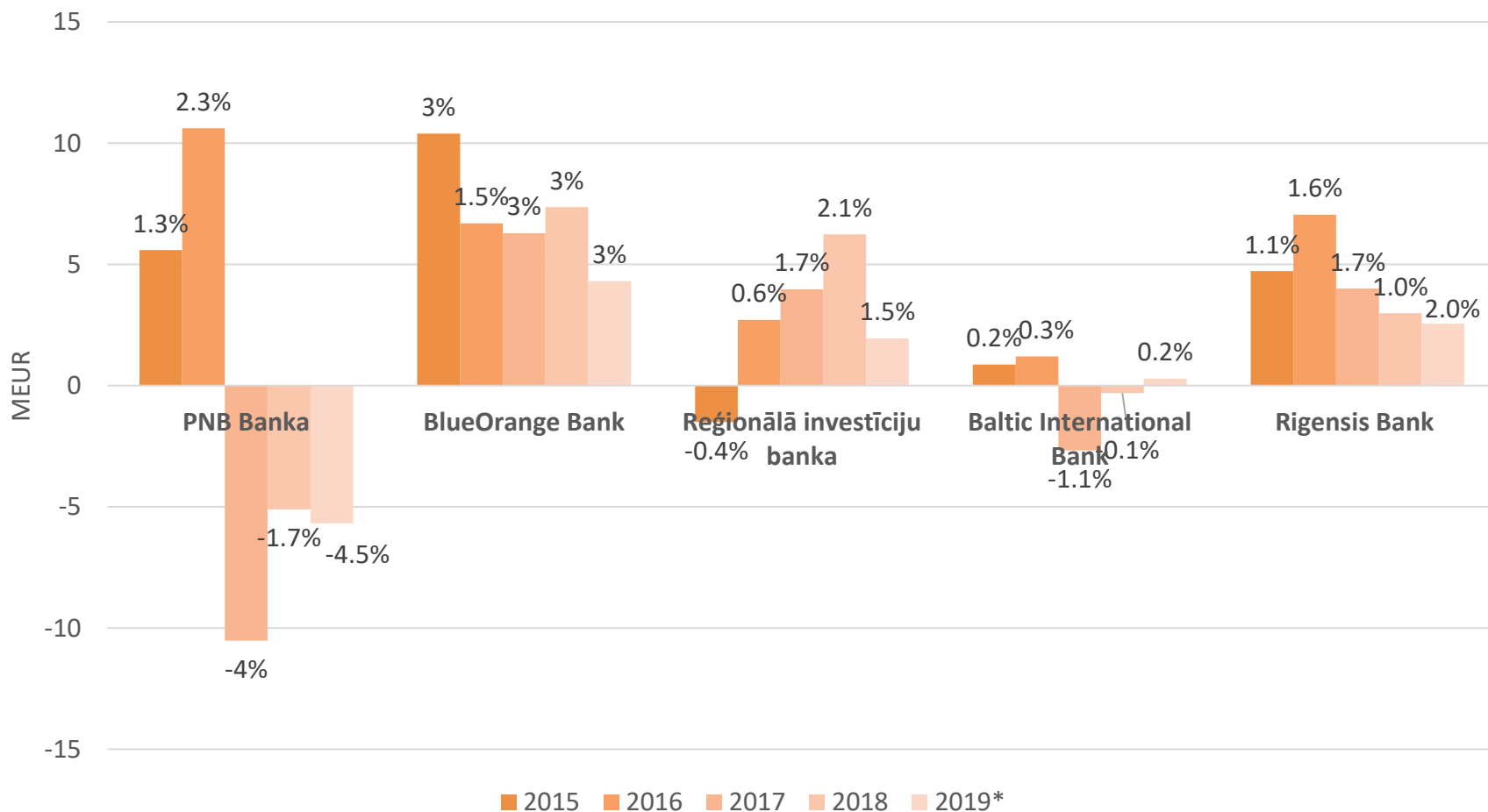


Banku peļņa 2015.-2019*. gads, milj. EUR un % no Latvijas banku sektora peļņas (1)



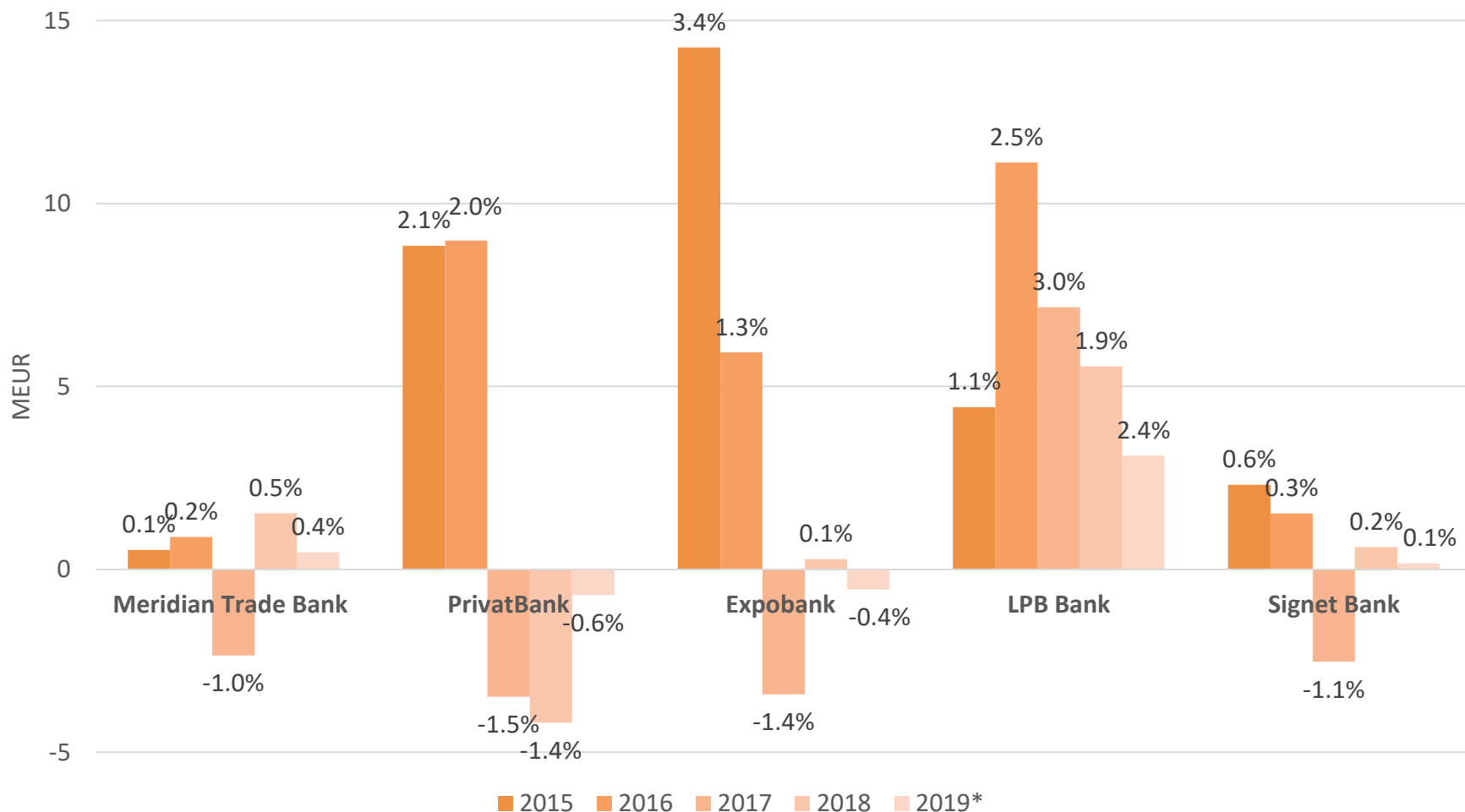
* 2019. gada 1. pusgads

Banku peļņa 2015.-2019*. gads, milj. EUR un % no Latvijas banku sektora peļņas (2)



* 2019. gada 1. pusgads

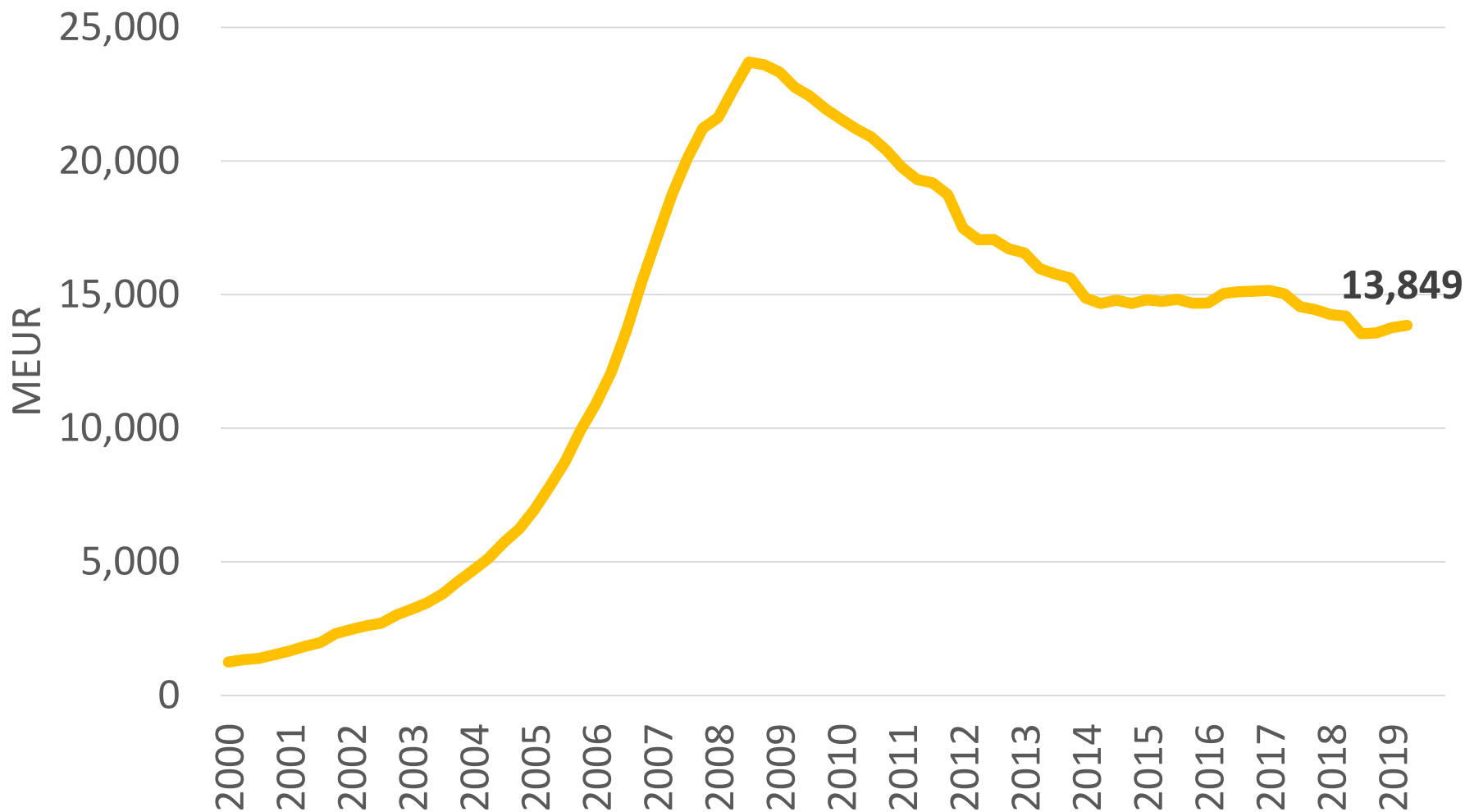
Banku peļņa 2015.-2019*. gads, milj. EUR un % no Latvijas banku sektora peļņas (3)



* 2019. gada 1. pusgads

4. IZSNIEGTIE KREDĪTI

Banku izsniegtie kredīti 2000.-2019*. gads



* 2019. gada 1. pusgads

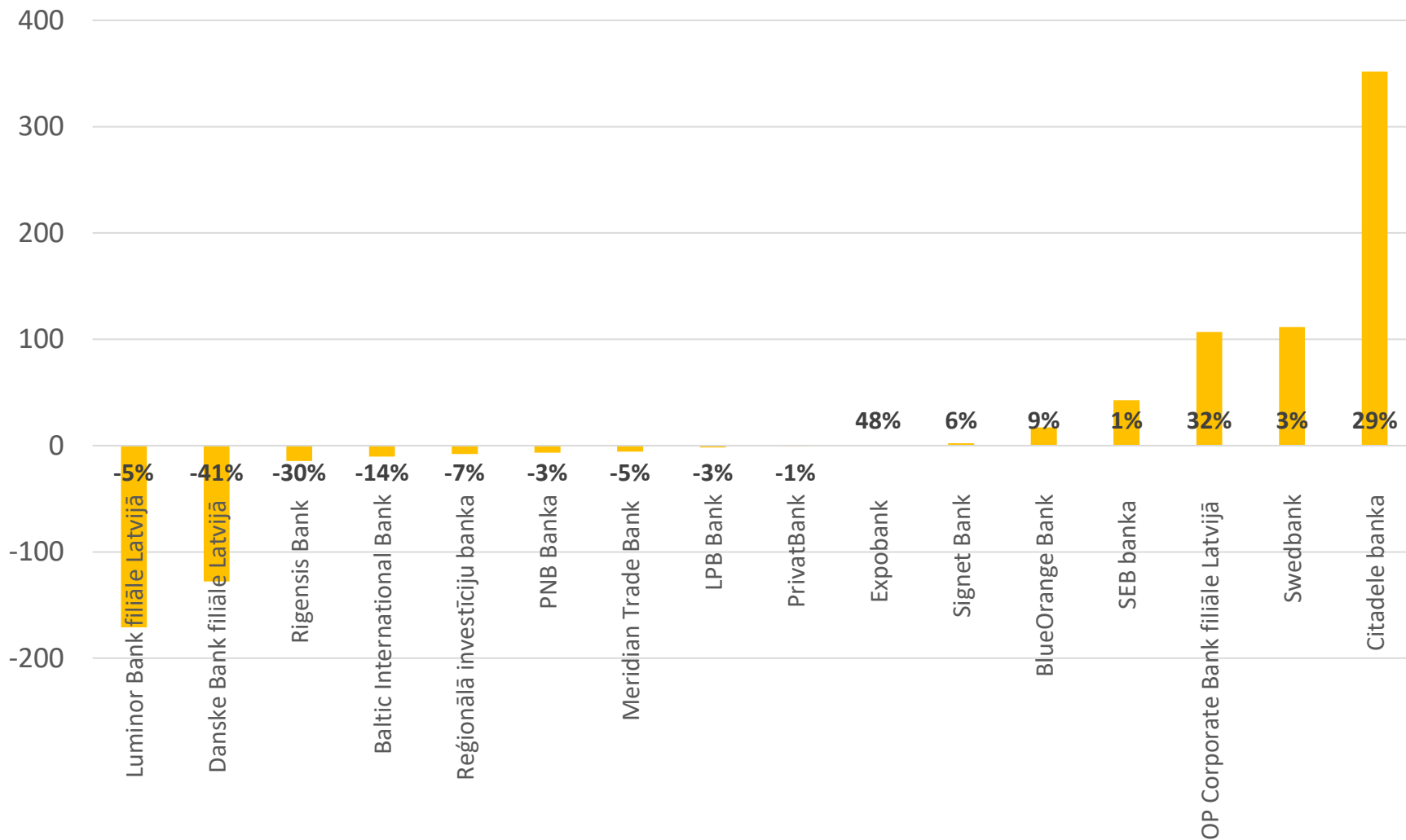
Banku sektora izsniegtie kredīti

- Banku sektora izsniegto kredītu apjoms ir 13.9 miljardi EUR uz 30.06.2019.;
- 2019. gada 2. ceturksnī kredītu portfelis ir palielinājies par 1% jeb 0.1 miljardi EUR;
- Pēdējo 12 mēnešu periodā kredītu portfelis ir samazinājies par -2% jeb -0.3 miljardi EUR.
- Septiņām bankām ir kredītu portfeļa pieaugums 2019. gadā.

Banku izsniegtie kredīti uz 30.06.2019., milj. EUR

Nosaukums	Vērtība	Izmaiņa pret gada sākumu	
Swedbank	3,466.5	111.6	3.3%
Luminor Bank filiāle Latvijā	3,293.9	-170.9	-4.9%
SEB banka	3,025.2	42.7	1.4%
Citadele banka	1,585.9	352.0	28.5%
OP Corporate Bank filiāle Latvijā	440.7	107.0	32.1%
BlueOrange Bank	217.4	17.1	8.6%
PNB Banka	202.5	-6.7	-3.2%
Danske Bank filiāle Latvijā	185.5	-127.8	-40.8%
Meridian Trade Bank	104.0	-5.7	-5.2%
Reģionālā investīciju banka	101.8	-7.9	-7.2%
PrivatBank	82.4	-0.9	-1.0%
Baltic International Bank	61.8	-10.3	-14.2%
LPB Bank	52.1	-1.7	-3.2%
Signet Bank	40.2	2.2	5.6%
Rigensis Bank	34.5	-14.5	-29.6%
Expobank	0.3	0.1	48.1%
Banku sektors kopā	13,848.8	282.1	2.1%
Altum	227.6	11.4	5.3%

Banku kredītu portfeļa izmaiņa 30.06.2019. pret 31.12.2018., milj. EUR



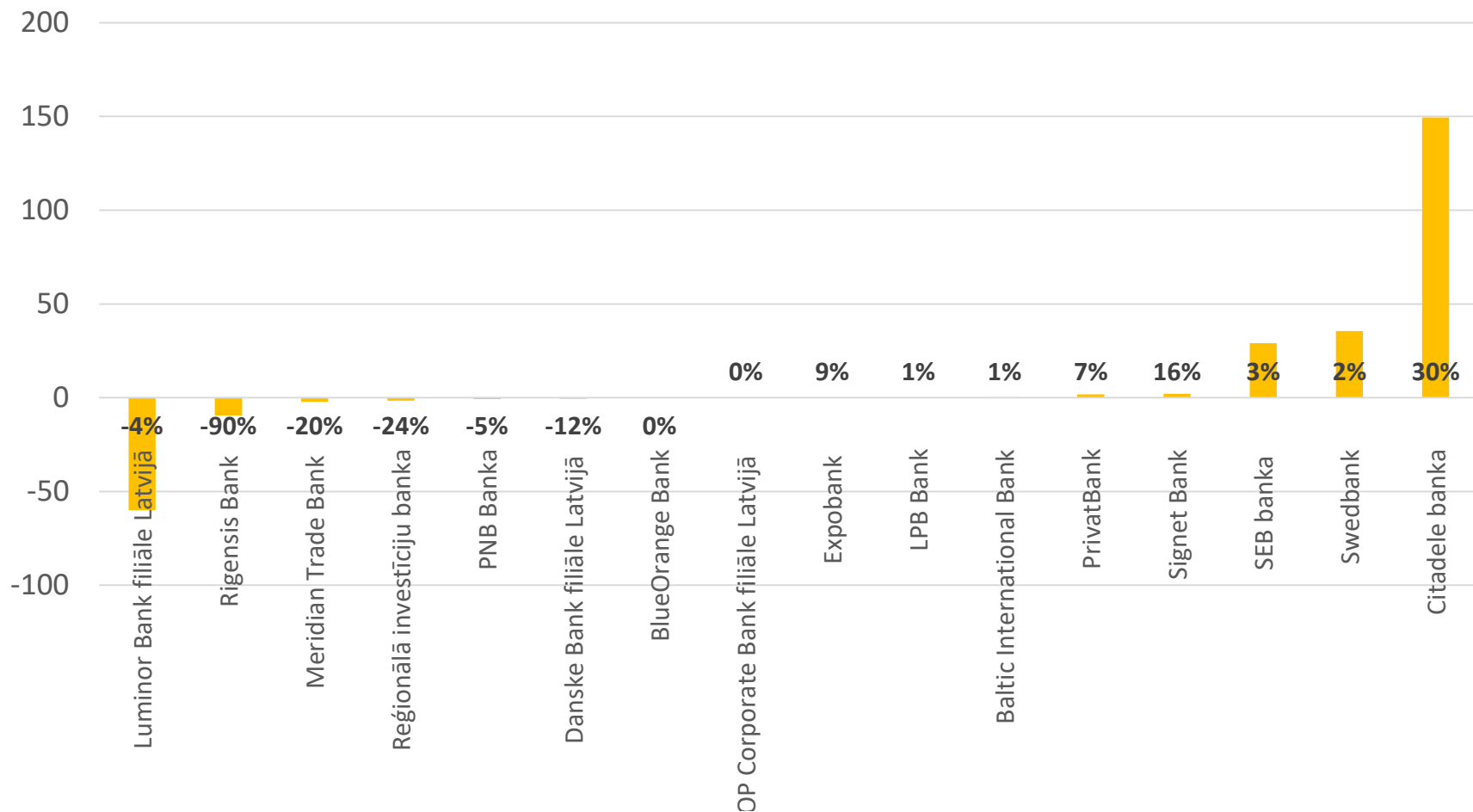
Kredītu sadalījums uz 30.06.2019., milj. EUR

Nosaukums	Kredīti	Privātpersonām		Uzņēmumiem
		Kopā	t. sk. rezidentiem mājokļa iegādei	
Swedbank	3,466.5	1,764.0	1,544.3	1,671.3
Luminor Bank filiāle Latvijā	3,293.9	1,632.4	1,493.6	1,657.6
SEB banka	3,025.2	994.8	823.3	1,992.1
Citadele banka	1,585.9	647.9	237.4	934.1
OP Corporate Bank filiāle Latvijā	440.7	0.0	0.0	426.8
BlueOrange Bank	217.4	16.9	6.3	200.5
PNB Banka	202.5	14.2	2.0	188.3
Danske Bank filiāle Latvijā	185.5	4.5	3.4	181.0
Meridian Trade Bank	104.0	8.4	4.1	95.5
Reģionālā investīciju banka	101.8	4.8	0.0	97.0
PrivatBank	82.4	27.0	10.8	55.5
Baltic International Bank	61.8	20.1	1.2	41.7
LPB Bank	52.1	8.9	3.2	43.2
Signet Bank	40.2	14.7	2.4	25.6
Rigensis Bank	34.5	1.0	0.2	33.4
Expobank	0.3	0.0	0.0	0.3
Banku sektors kopā	13,848.8	5,352.8	4,135.5	8,404.9
Altum	227.6	26.5	7.2	201.1

Kredīti privātpersonām uz 30.06.2019., milj. EUR

Nosaukums	Vērtība	Izmaiņa pret gada sākumu	
Swedbank	1,764.0	35.6	2.1%
Luminor Bank filiāle Latvijā	1,632.4	-60.0	-3.5%
SEB banka	994.8	29.0	3.0%
Citadele banka	647.9	149.5	30.0%
PrivatBank	27.0	1.8	7.4%
Baltic International Bank	20.1	0.3	1.4%
BlueOrange Bank	16.9	0.0	-0.2%
Signet Bank	14.7	2.0	16.2%
PNB Banka	14.2	-0.7	-4.9%
LPB Bank	8.9	0.1	0.8%
Meridian Trade Bank	8.4	-2.1	-20.2%
Reģionālā investīciju banka	4.8	-1.5	-24.2%
Danske Bank filiāle Latvijā	4.5	-0.6	-11.6%
Rigensis Bank	1.0	-9.6	-90.2%
Expobank	0.0	0.0	8.6%
OP Corporate Bank filiāle Latvijā	0.0	0.0	0.0%
Banku sektors kopā	5,352.8	119.3	2.3%
Altum	26.5	0.8	3.2%

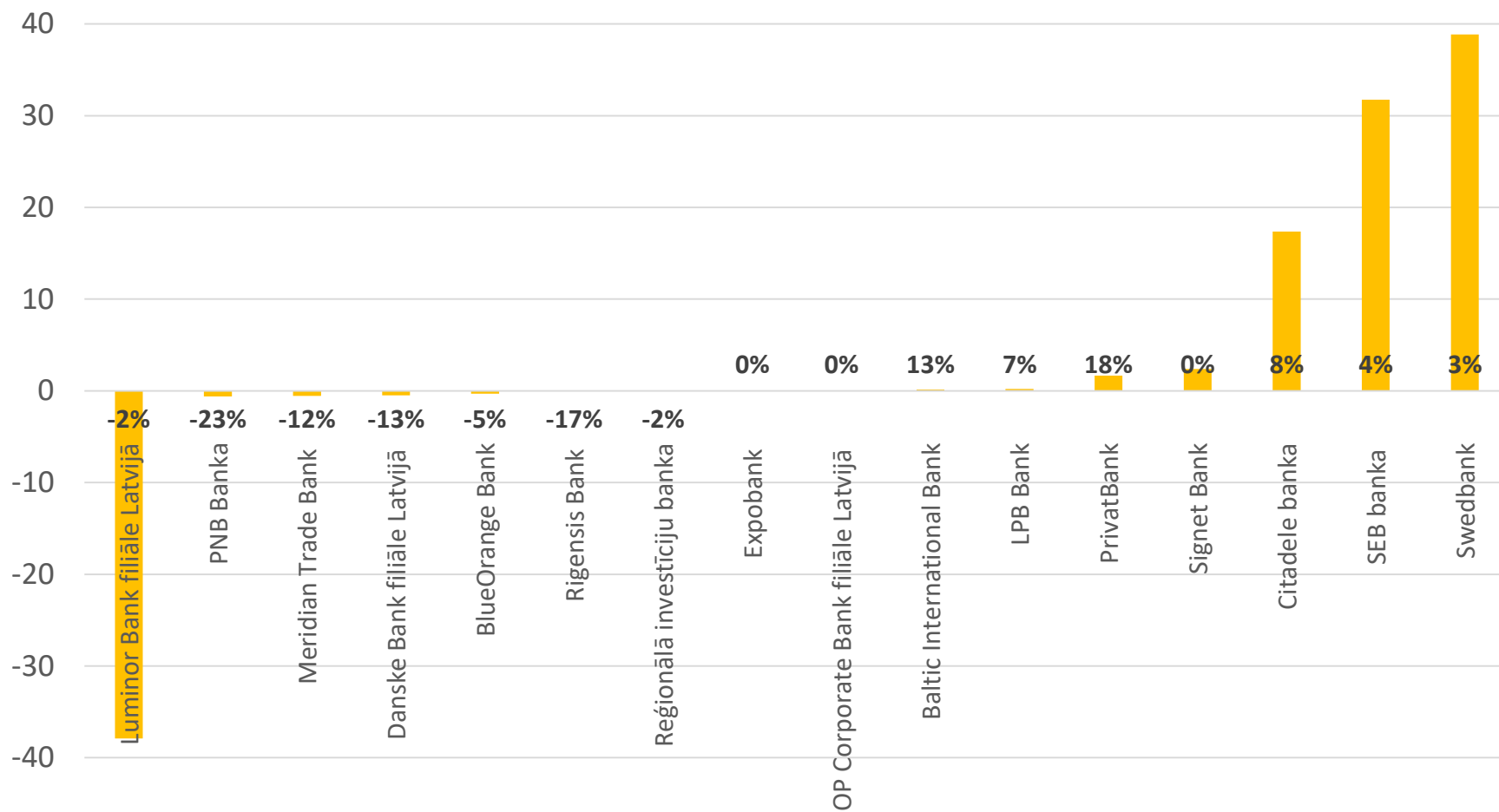
Kredīti privātpersonām izmaiņa 30.06.2019. pret 31.12.2018., milj. EUR



Kredīti rezidentiem mājokļa iegādei uz 30.06.2019., milj. EUR

Nosaukums	Vērtība	Izmaiņa pret gada sākumu	
Swedbank	1,544.3	38.9	2.6%
Luminor Bank filiāle Latvijā	1,493.6	-37.9	-2.5%
SEB banka	823.3	31.8	4.0%
Citadele banka	237.4	17.4	7.9%
PrivatBank	10.8	1.6	18.0%
BlueOrange Bank	6.3	-0.3	-4.6%
Meridian Trade Bank	4.1	-0.5	-11.7%
Danske Bank filiāle Latvijā	3.4	-0.5	-12.8%
LPB Bank	3.2	0.2	6.9%
Signet Bank	2.4	2.4	0.0%
PNB Banka	2.0	-0.6	-22.9%
Baltic International Bank	1.2	0.1	13.3%
Rigensis Bank	0.2	0.0	-17.4%
Reģionālā investīciju banka	0.0	0.0	-2.3%
Expobank	0.0	0.0	0.0%
OP Corporate Bank filiāle Latvijā	0.0	0.0	0.0%
Banku sektors kopā	4,135.5	52.1	1.3%
Altum	7.2	-0.6	-8.0%

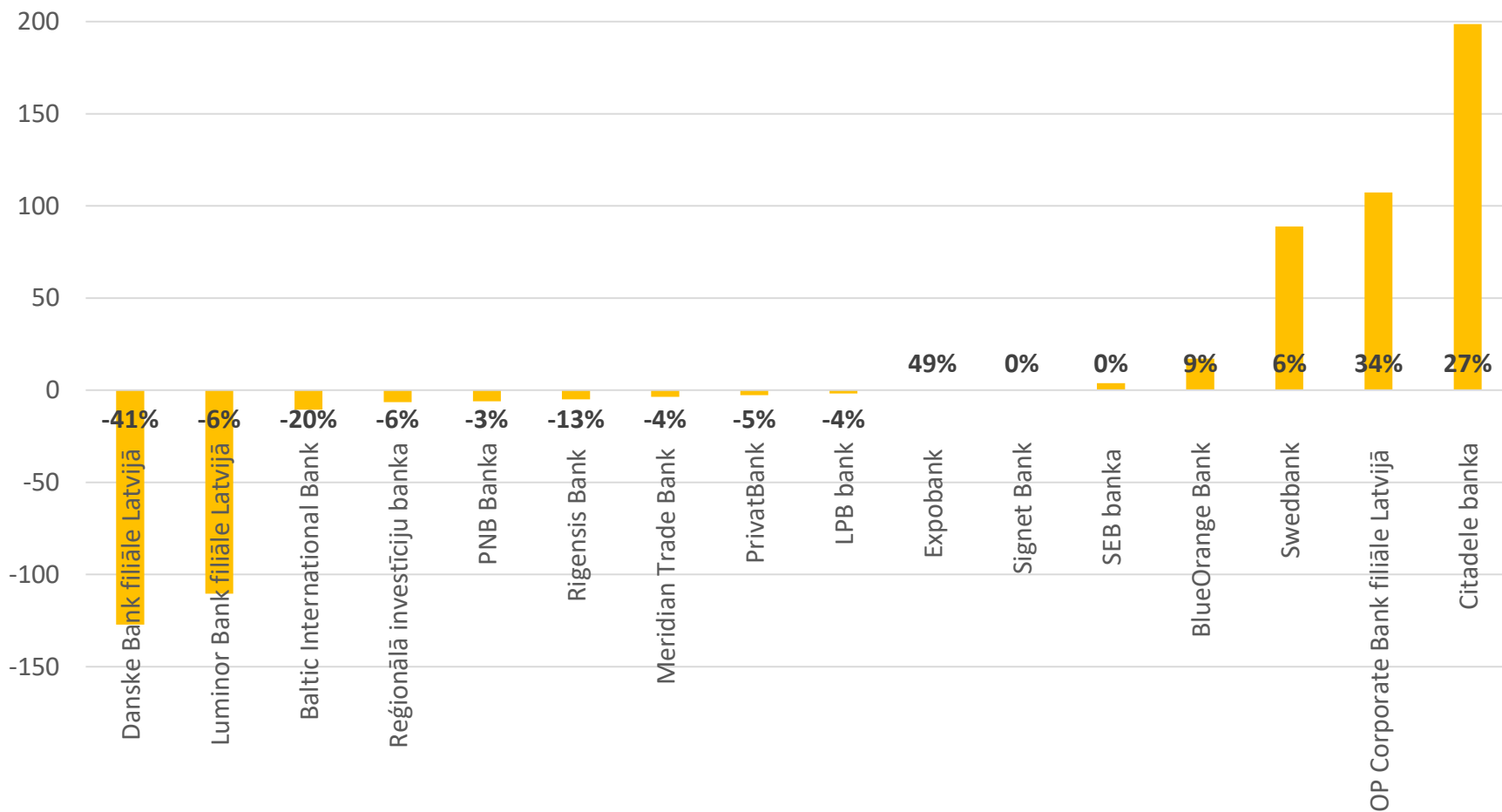
Kredītu rezidentiem mājokļa iegādei izmaiņa 30.06.2019. pret 31.12.2018., milj. EUR



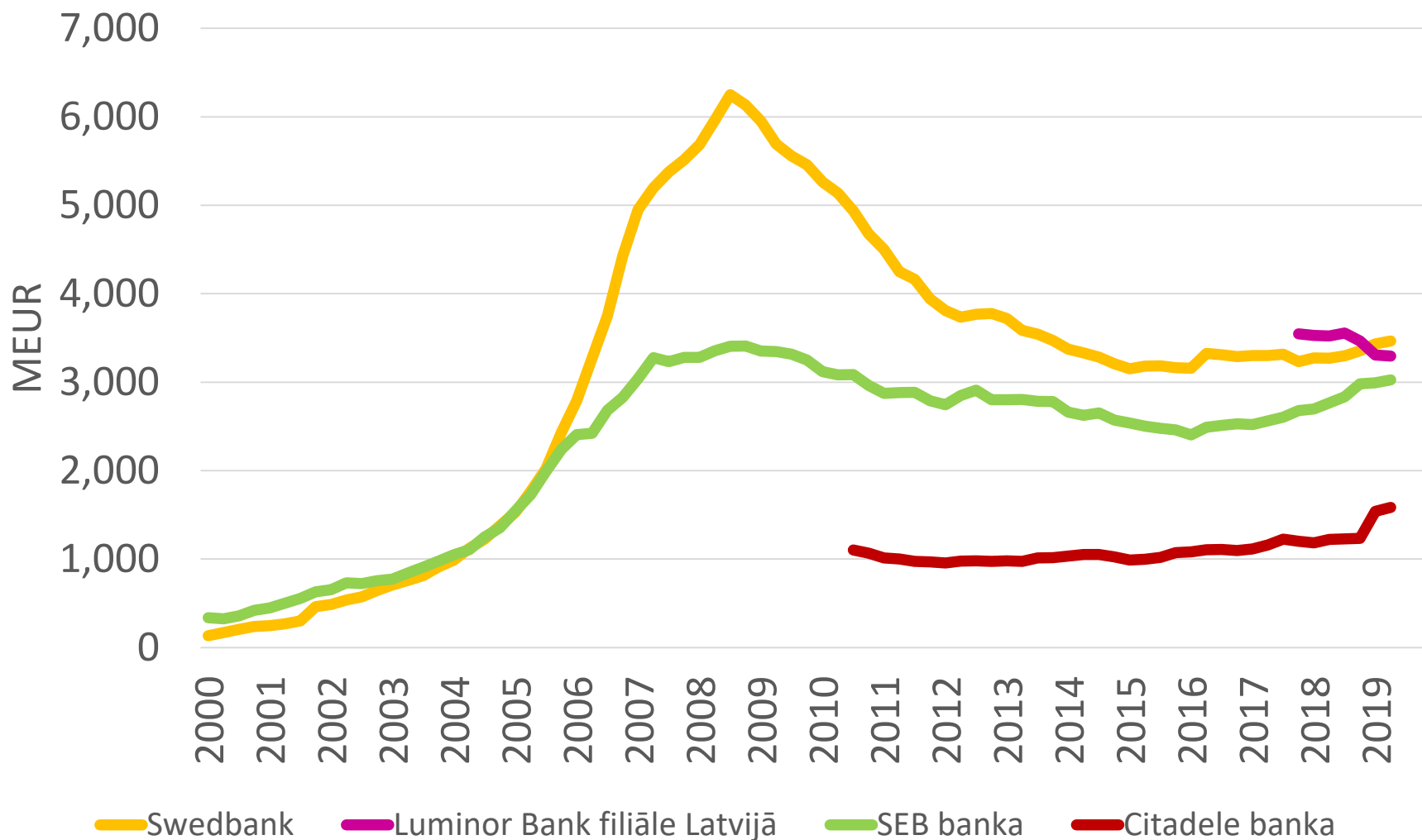
Kredīti uzņēmumiem uz 30.06.2019., milj. EUR

Nosaukums	Vērtība	Izmaiņa pret gada sākumu	
SEB banka	1,992.1	3.8	0.2%
Swedbank	1,671.3	88.9	5.6%
Luminor Bank filiāle Latvijā	1,657.6	-110.4	-6.2%
Citadele banka	934.1	198.7	27.0%
OP Corporate Bank filiāle Latvijā	426.8	107.4	33.6%
BlueOrange Bank	200.5	17.2	9.4%
PNB Banka	188.3	-6.0	-3.1%
Danske Bank filiāle Latvijā	181.0	-127.2	-41.3%
Reģionālā investīciju banka	97.0	-6.4	-6.2%
Meridian Trade Bank	95.5	-3.6	-3.6%
PrivatBank	55.5	-2.7	-4.7%
LPB bank	43.2	-1.8	-4.0%
Baltic International Bank	41.7	-10.5	-20.2%
Rigensis Bank	33.4	-5.0	-12.9%
Signet Bank	25.6	0.1	0.4%
Expobank	0.3	0.1	48.9%
Banku sektors kopā	8,404.9	162.9	2.0%
Altum	201.1	11.4	6.0%

Kredīti uzņēmumiem izmaiņa 30.06.2019. pret 31.12.2018., milj. EUR

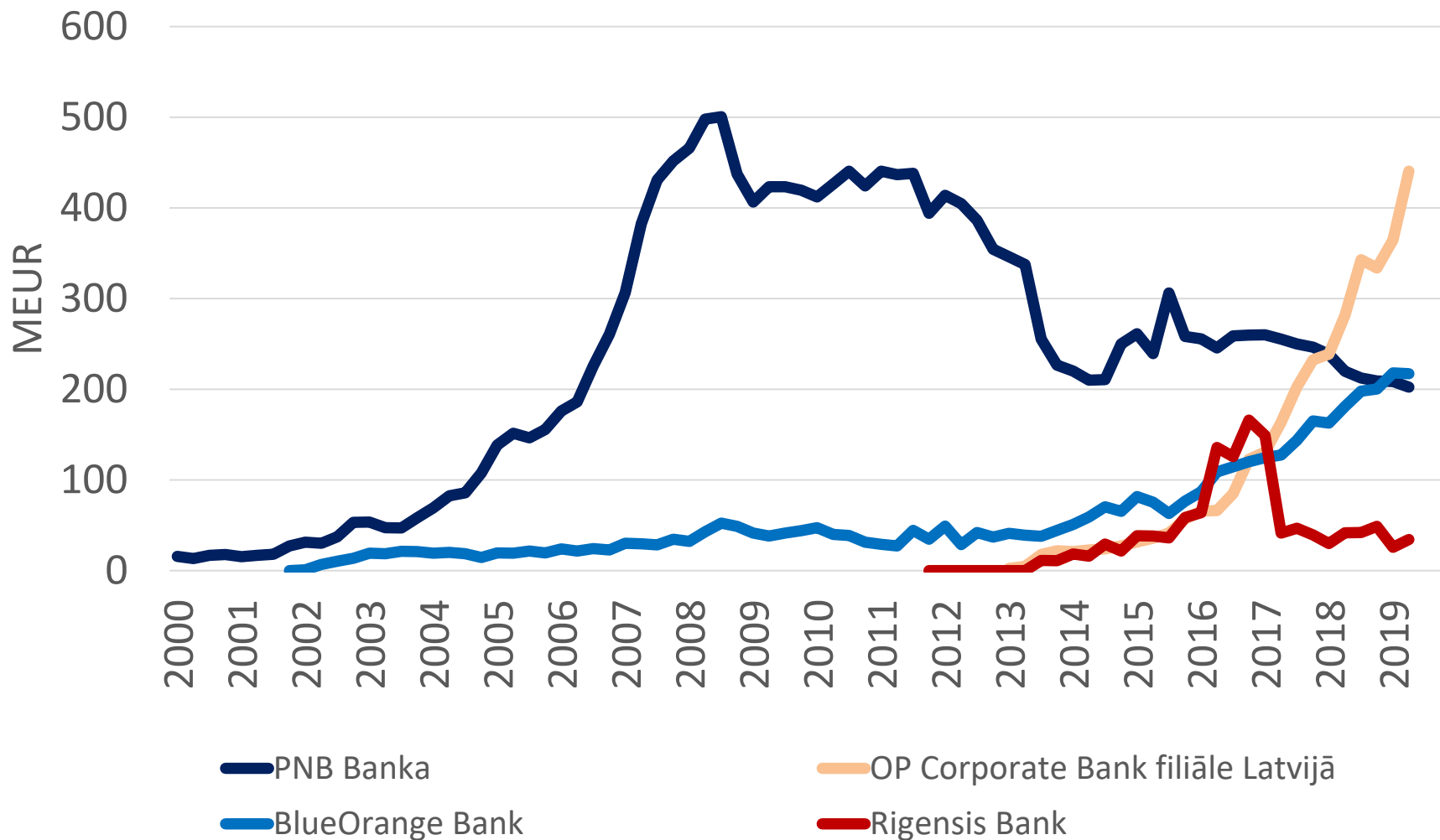


Banku izsniegtie kredīti 2000.-2019*. gads (1)



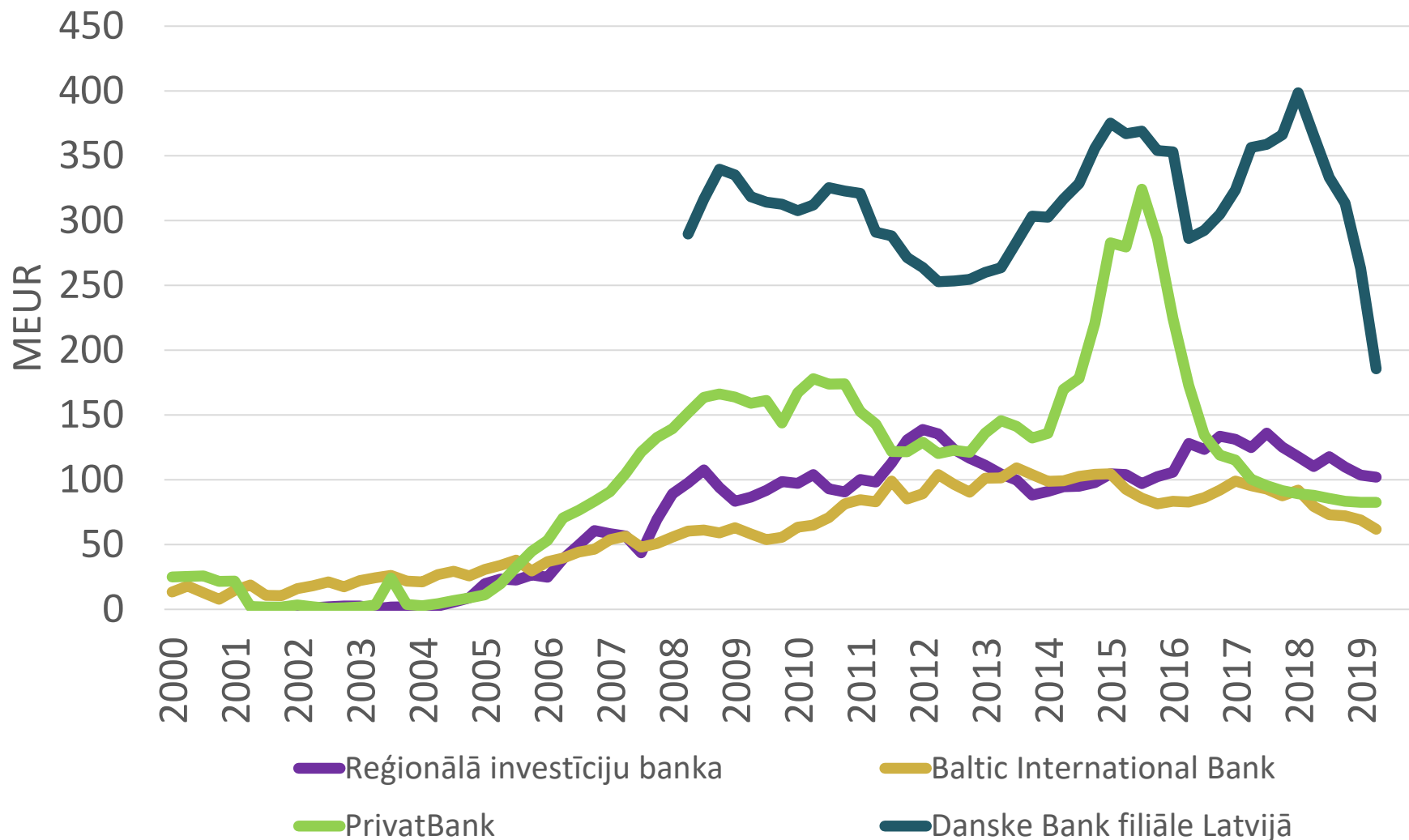
* 2019. gada 1. pusgads

Banku izsniegtie kredīti 2000.-2019*. gads (2)



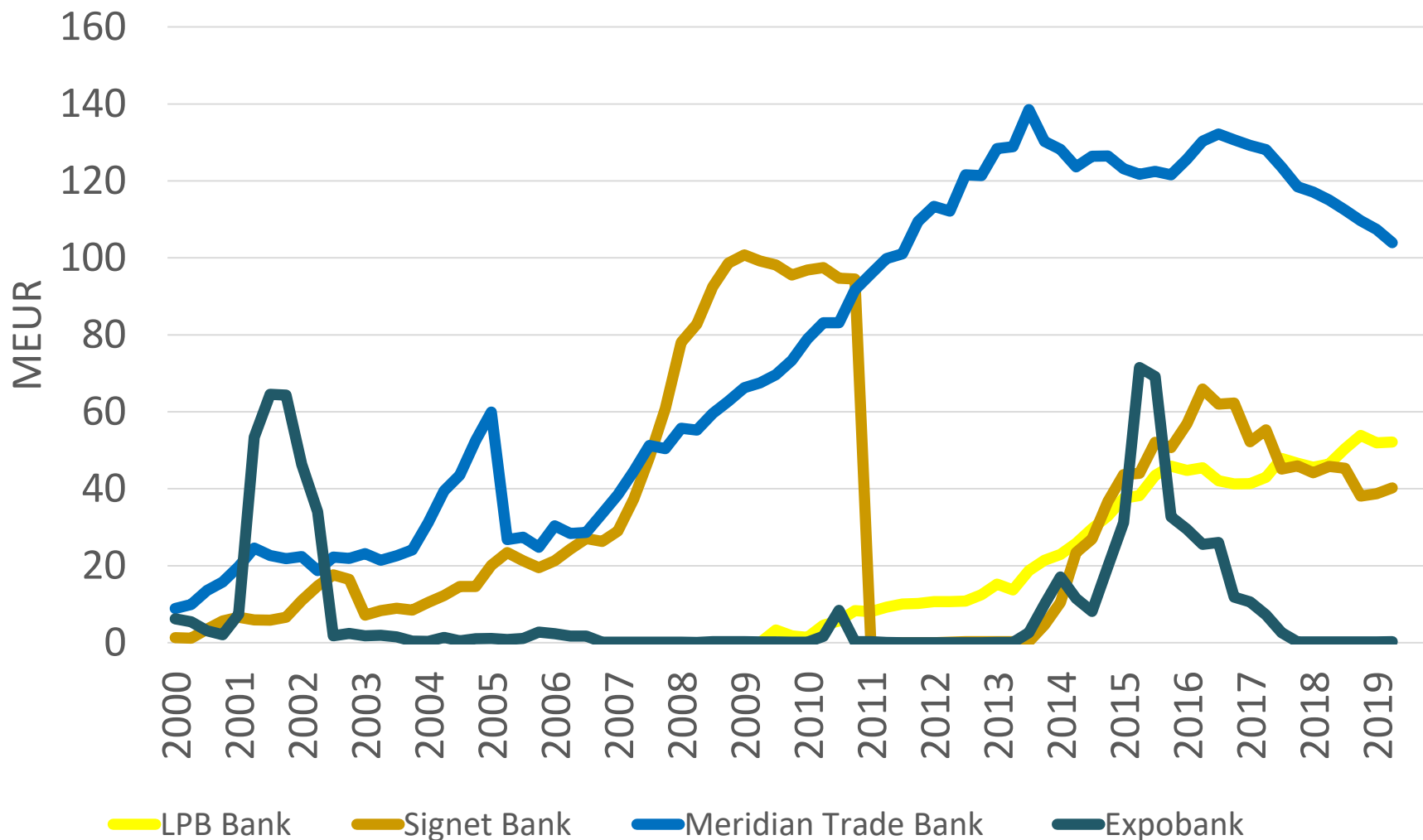
* 2019. gada 1. pusgads

Banku izsniegtie kredīti 2000.-2019*. gads (3)



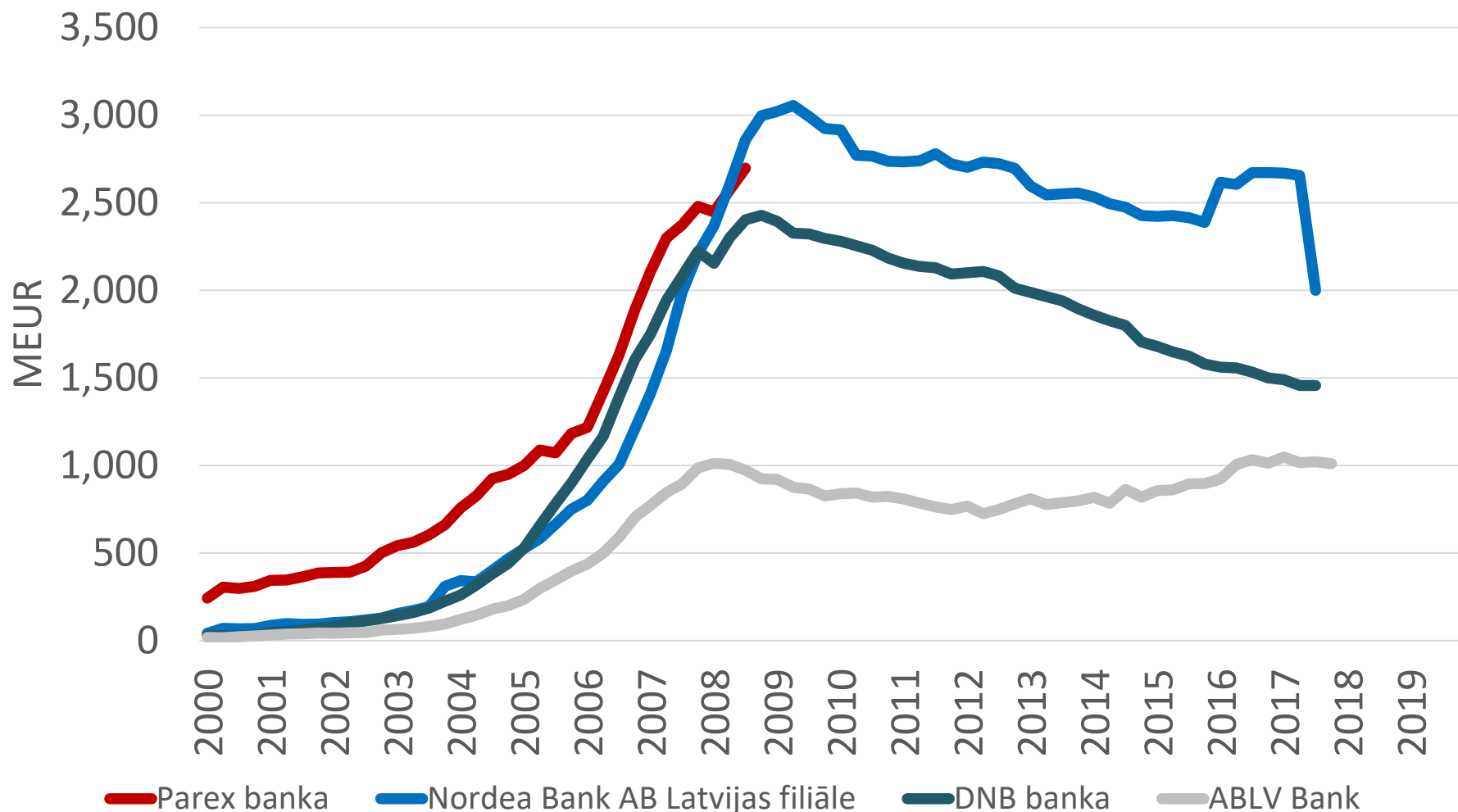
* 2019. gada 1. pusgads

Banku izsniegtie kredīti 2000.-2019*. gads (4)



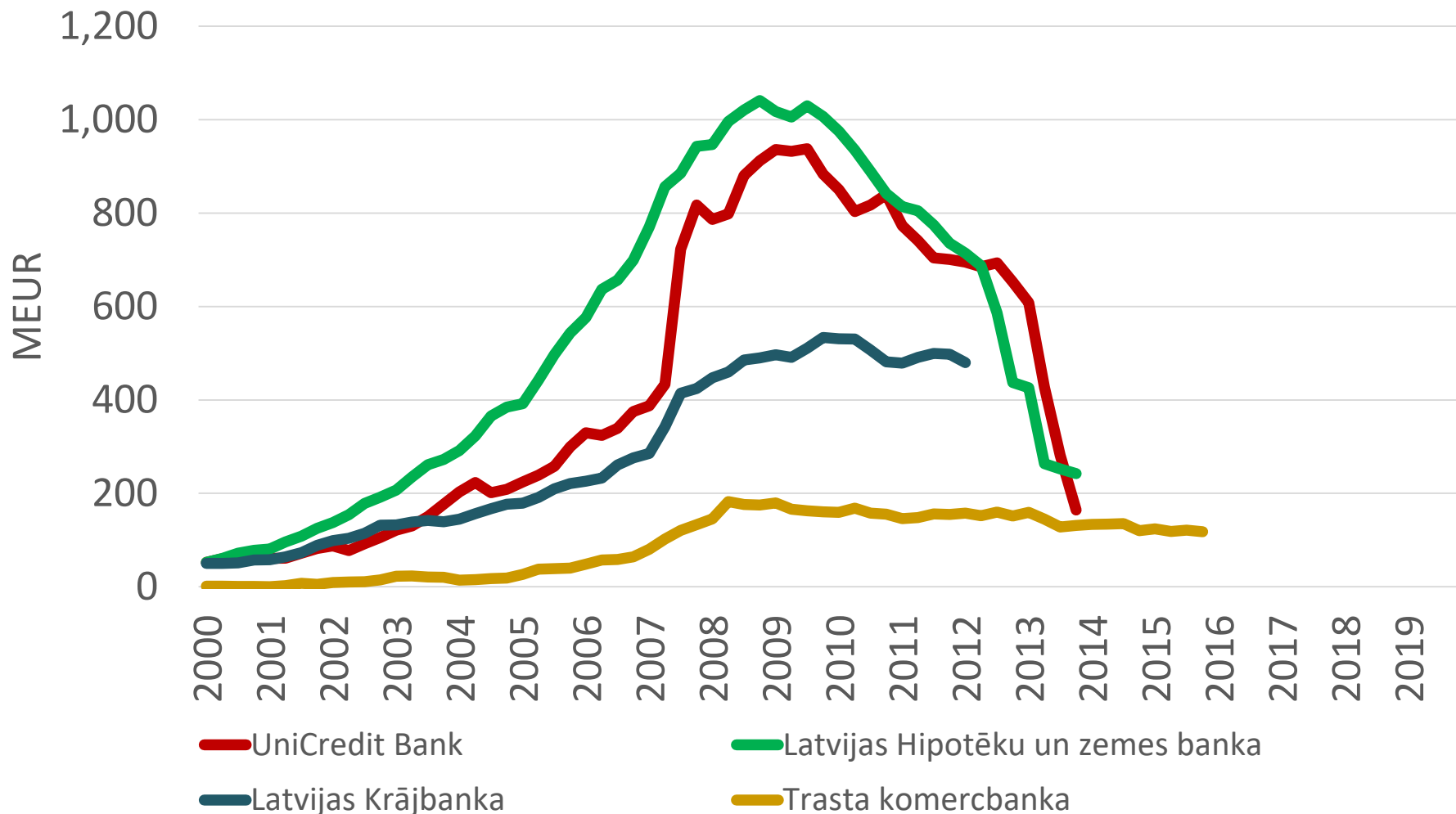
* 2019. gada 1. pusgads

Vēsturiski: banku kredītu portfelis 2000.- 2019*. gads (1)



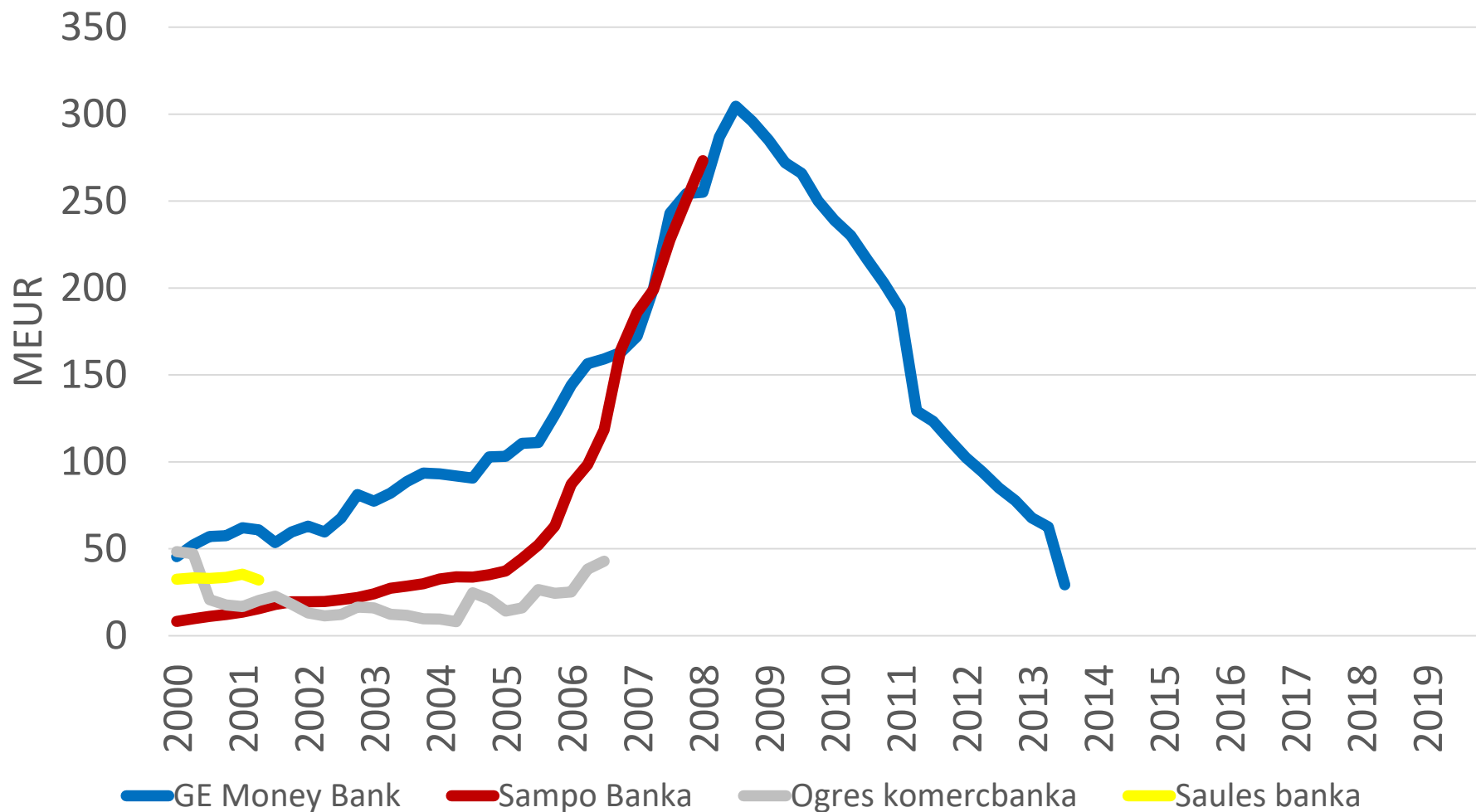
* 2019. gada 1. pusgads

Vēsturiski: banku kredītu portfelis 2000.- 2019*. gads (2)



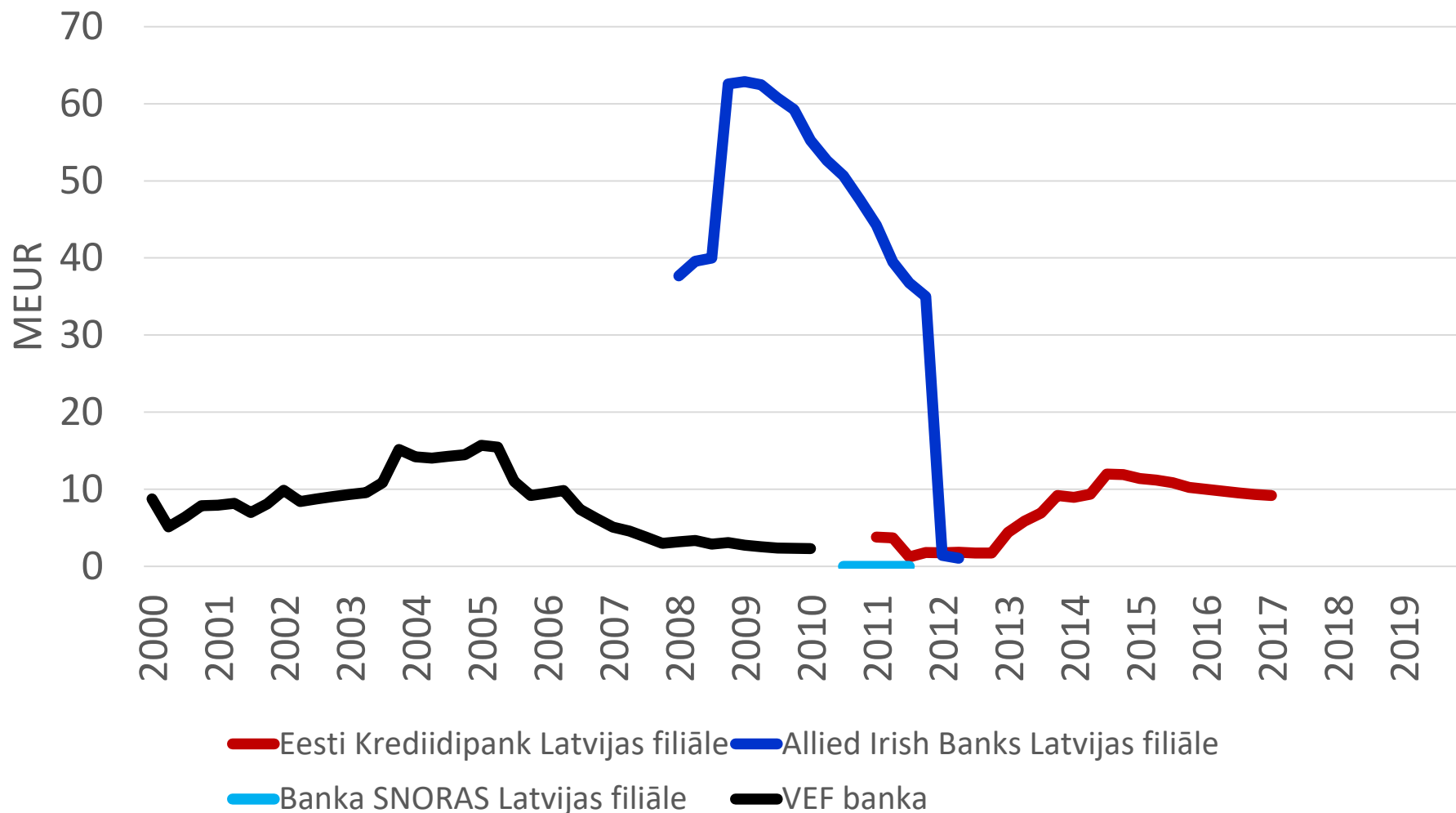
* 2019. gada 1. pusgads

Vēsturiski: banku kredītu portfelis 2000.- 2019*. gads (3)



* 2019. gada 1. pusgads

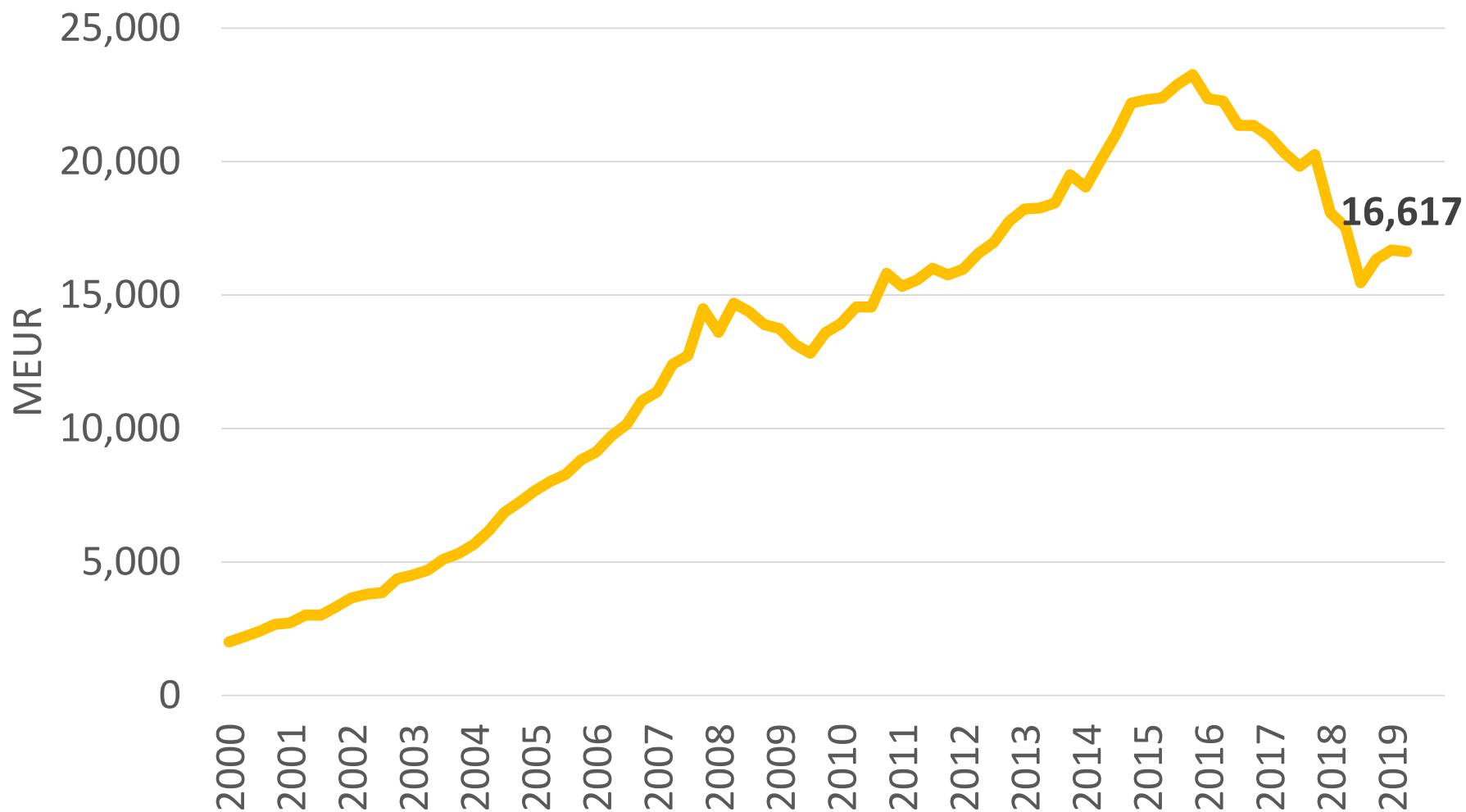
Vēsturiski: banku kredītu portfelis 2000.- 2019*. gads (4)



* 2019. gada 1. pusgads

5. NOGULDĪJUMI

Banku sektora noguldījumi 2000.-2019*. gads



* 2019. gada 1. pusgads

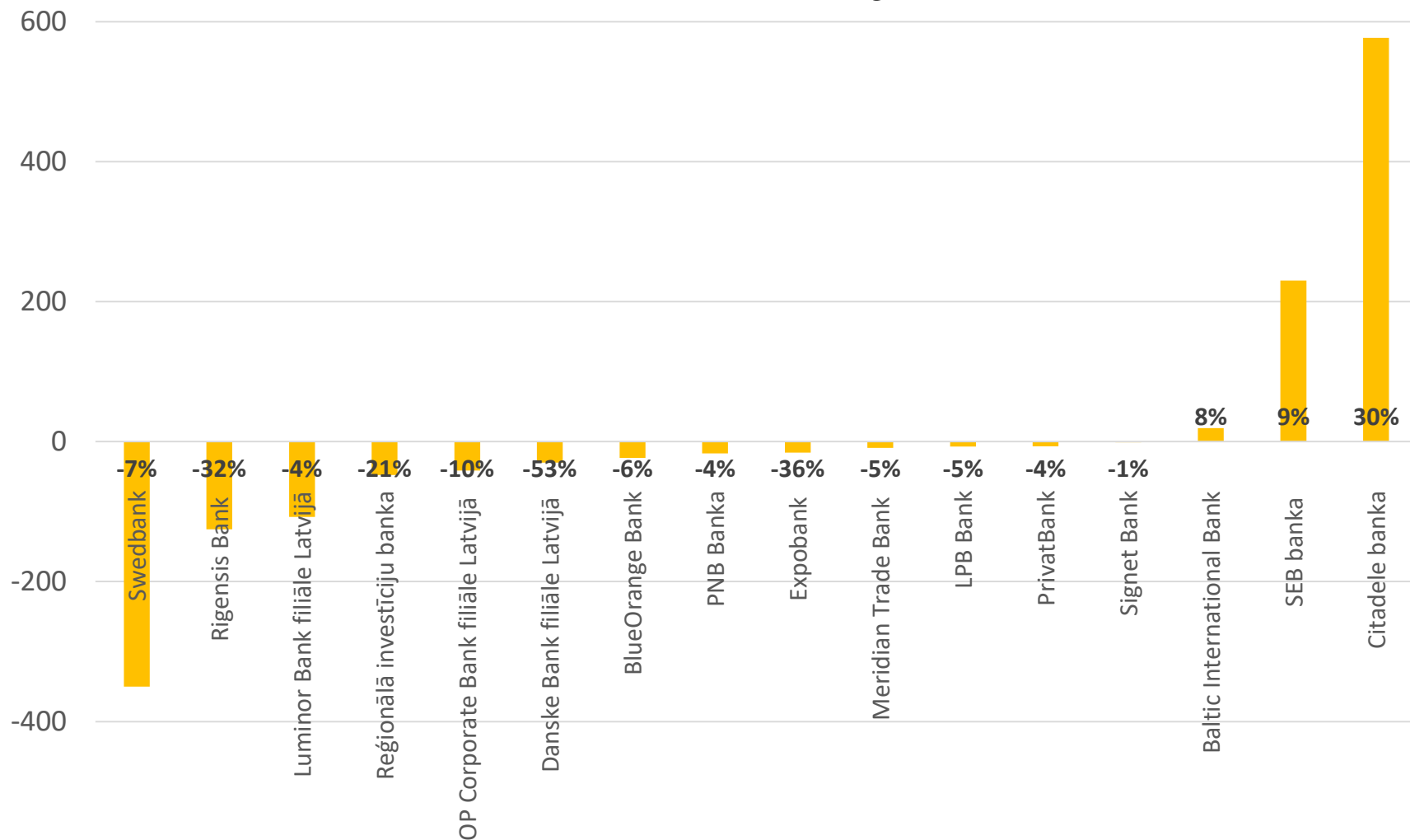
Banku sektora noguldījumi

- Banku sektora noguldījumu apjoms ir 16.6 miljardi EUR uz 30.06.2019.;
- 2019. gada 1. pusgadā noguldījumu apjoms ir palielinājies par +2% jeb 0.3 miljardi EUR;
- Pēdējo 12 mēnešu periodā noguldījumi ir samazinājušies par -5% jeb -0.9 miljardi EUR;
- Būtisks samazinājums vērojams tieši ārvalstu noguldījumu apjomā.

Noguldījumi uz 30.06.2019., milj. EUR

Nosaukums	Vērtība	Izmaiņa pret gada sākumu	
Swedbank	4,571.5	-350.2	-7.1%
SEB banka	2,932.6	230.1	8.5%
Luminor Bank filiāle Latvijā	2,724.6	-107.6	-3.8%
Citadele banka	2,509.1	577.1	29.9%
PNB Banka	458.6	-16.7	-3.5%
OP Corporate Bank filiāle Latvijā	379.6	-41.5	-9.9%
BlueOrange Bank	361.0	-23.4	-6.1%
Baltic International Bank	262.5	19.5	8.0%
Rigensis Bank	262.2	-125.2	-32.3%
Reģionālā investīciju banka	181.3	-47.7	-20.8%
Meridian Trade Bank	162.6	-8.8	-5.1%
LPB Bank	144.5	-7.0	-4.6%
PrivatBank	144.5	-6.6	-4.4%
Signet Bank	121.8	-0.9	-0.7%
Expobank	28.5	-15.8	-35.6%
Danske Bank filiāle Latvijā	26.8	-30.1	-52.8%
Banku sektors kopā	16,617.1	284.6	1.7%
Altum	0.0	0.0	0%

Noguldījumu izmaiņa 30.06.2019. pret 31.12.2018., milj. EUR



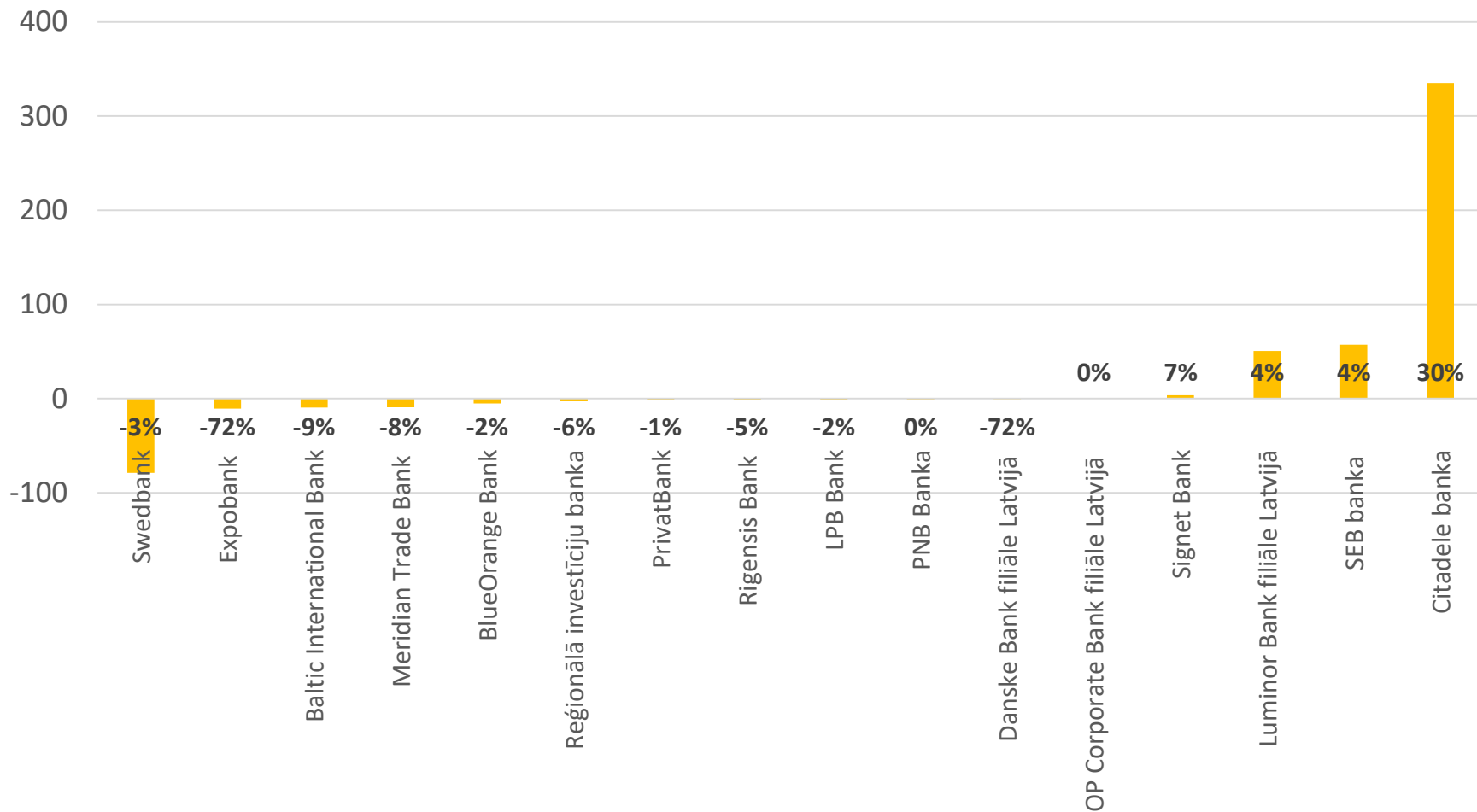
Noguldījumu sadalījums uz 30.06.2019., milj. EUR

Nosaukums	Noguldījumi	Termiņš		Klienta veids	
		Pieprasījuma noguldījumi	Termiņ- noguldījumi	Privātpersonas	Uzņēmumi
Swedbank	4,571.5	4,088.9	482.7	2,845.2	1,612.4
SEB banka	2,932.6	2,460.3	472.3	1,604.0	1,104.3
Luminor Bank filiāle Latvijā	2,724.6	2,278.0	446.5	1,248.3	1,292.9
Citadele banka	2,509.1	2,033.7	475.3	1,457.8	969.3
PNB Banka	458.6	238.1	220.6	260.9	196.8
OP Corporate Bank filiāle Latvijā	379.6	377.4	0.0	0.0	49.5
BlueOrange Bank	361.0	158.7	202.3	253.0	108.0
Baltic International Bank	262.5	209.9	52.7	91.2	171.3
Rigensis Bank	262.2	256.2	6.0	20.2	242.0
Reģionālā investīciju banka	181.3	148.4	32.9	43.1	138.2
Meridian Trade Bank	162.6	121.6	41.1	101.2	56.8
LPB Bank	144.5	112.0	32.6	55.1	89.4
PrivatBank	144.5	52.1	92.4	110.0	34.4
Signet Bank	121.8	89.5	32.3	51.8	70.0
Expobank	28.5	27.1	1.4	4.1	24.4
Danske Bank filiāle Latvijā	26.8	26.8	0.0	0.1	26.7
Banku sektors kopā	16,617.1	13,380.5	3,236.5	8,940.9	6,736.8
Altum	0.0	0.0	0.0	0.0	0.0

Privātpersonu noguldījumi uz 30.06.2019., milj. EUR

Nosaukums	Vērtība	Izmaiņa pret gada sākumu	
Swedbank	2,845.2	-78.8	-2.7%
SEB banka	1,604.0	57.2	3.7%
Citadele banka	1,457.8	335.3	29.9%
Luminor Bank filiāle Latvijā	1,248.3	50.6	4.2%
PNB Banka	260.9	-0.8	-0.3%
BlueOrange Bank	253.0	-5.2	-2.0%
PrivatBank	110.0	-1.6	-1.4%
Meridian Trade Bank	101.2	-9.0	-8.2%
Baltic International Bank	91.2	-9.6	-9.5%
LPB Bank	55.1	-1.0	-1.7%
Signet Bank	51.8	3.6	7.4%
Reģionālā investīciju banka	43.1	-2.9	-6.3%
Rigensis Bank	20.2	-1.1	-5.2%
Expobank	4.1	-10.5	-71.9%
Danske Bank filiāle Latvijā	0.1	-0.3	-71.6%
OP Corporate Bank filiāle Latvijā	0.0	0.0	0.0%
Banku sektors kopā	8,940.9	456.3	5.4%
Altum	0.0	0.0	0.0%

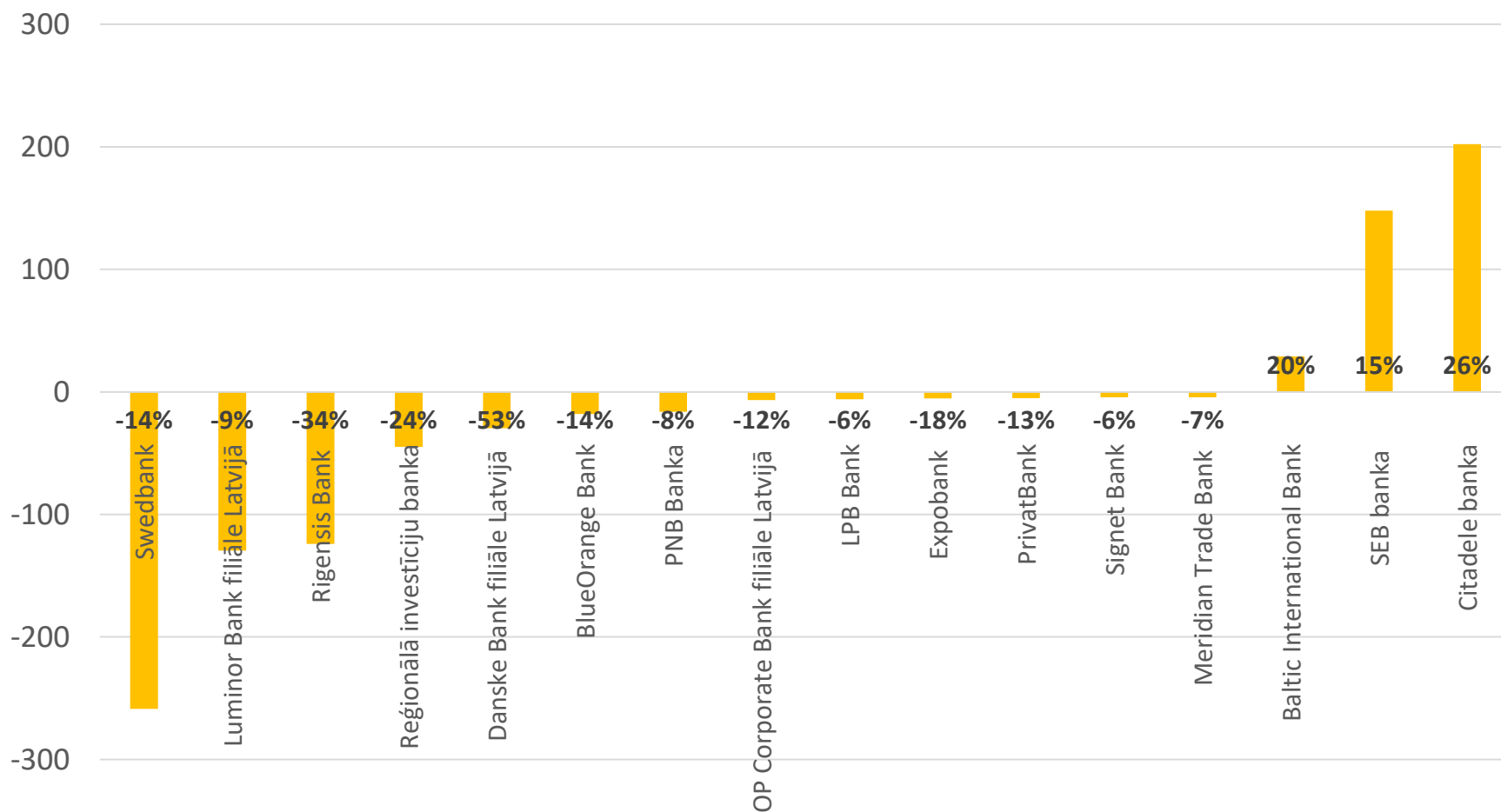
Privātpersonu noguldījumu izmaiņa 30.06.2019. pret 31.12.2018., milj. EUR



Uzņēmumu noguldījumi uz 30.06.2019., milj. EUR

Nosaukums	Vērtība	Izmaiņa pret gada sākumu	
Swedbank	1,612.4	-258.8	-13.8%
Luminor Bank filiāle Latvijā	1,292.9	-129.4	-9.1%
SEB banka	1,104.3	148.0	15.5%
Citadele banka	969.3	202.1	26.3%
Rigensis Bank	242.0	-124.1	-33.9%
PNB Banka	196.8	-16.2	-7.6%
Baltic International Bank	171.3	29.0	20.4%
Reģionālā investīciju banka	138.2	-44.8	-24.5%
BlueOrange Bank	108.0	-18.1	-14.4%
LPB Bank	89.4	-6.0	-6.3%
Signet Bank	70.0	-4.5	-6.0%
Meridian Trade Bank	56.8	-4.4	-7.2%
OP Corporate Bank filiāle Latvijā	49.5	-6.7	-12.0%
PrivatBank	34.4	-5.0	-12.7%
Danske Bank filiāle Latvijā	26.7	-29.7	-52.7%
Expobank	24.4	-5.3	-17.8%
Banku sektors kopā	6,736.8	-164.8	-2.4%
Altum	0.0	0.0	0.0%

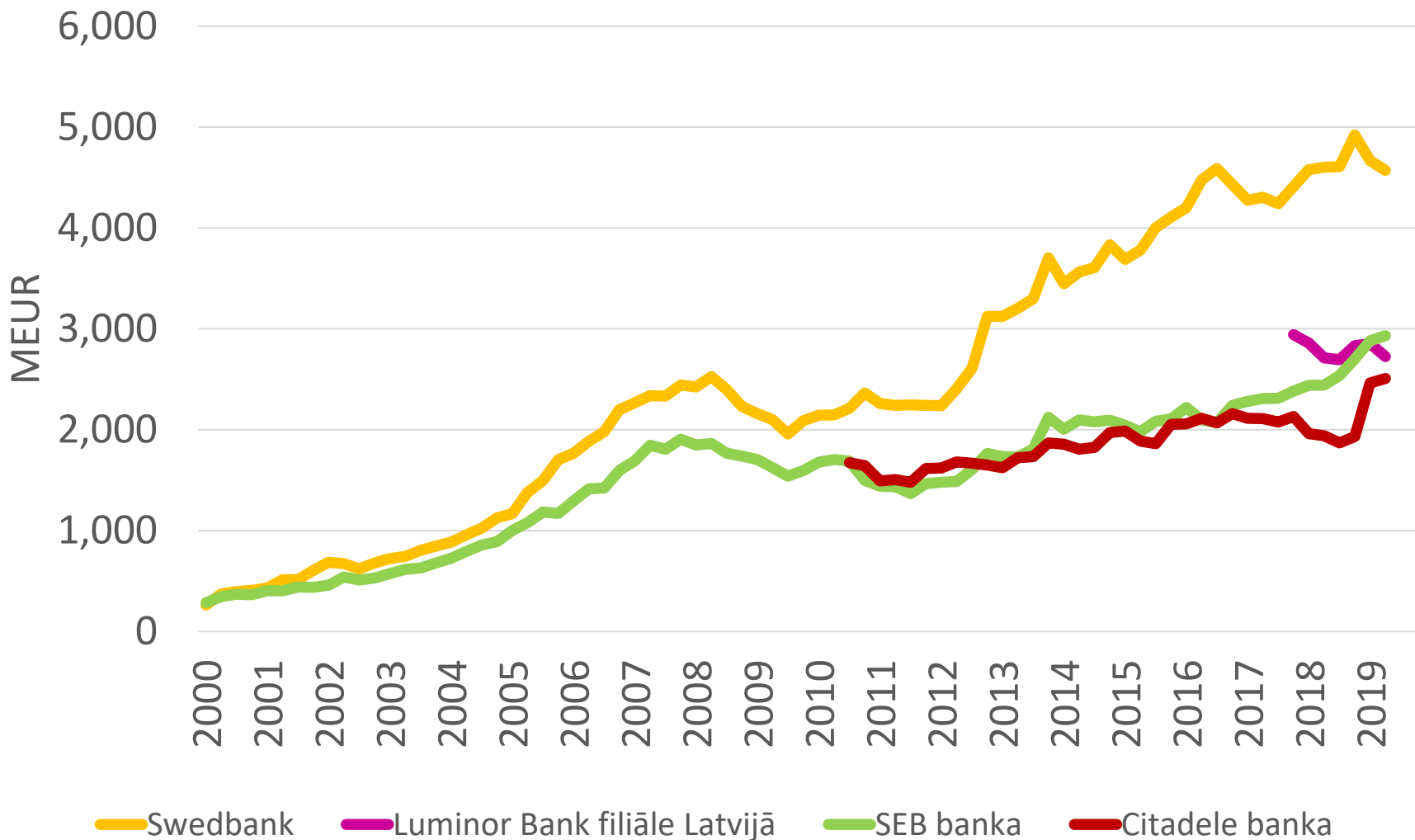
Uzņēmumu noguldījumu izmaiņa 30.06.2019. pret 31.12.2018., milj. EUR



Noguldījumu sadalījums pēc termiņiem uz 30.06.2019., milj. EUR

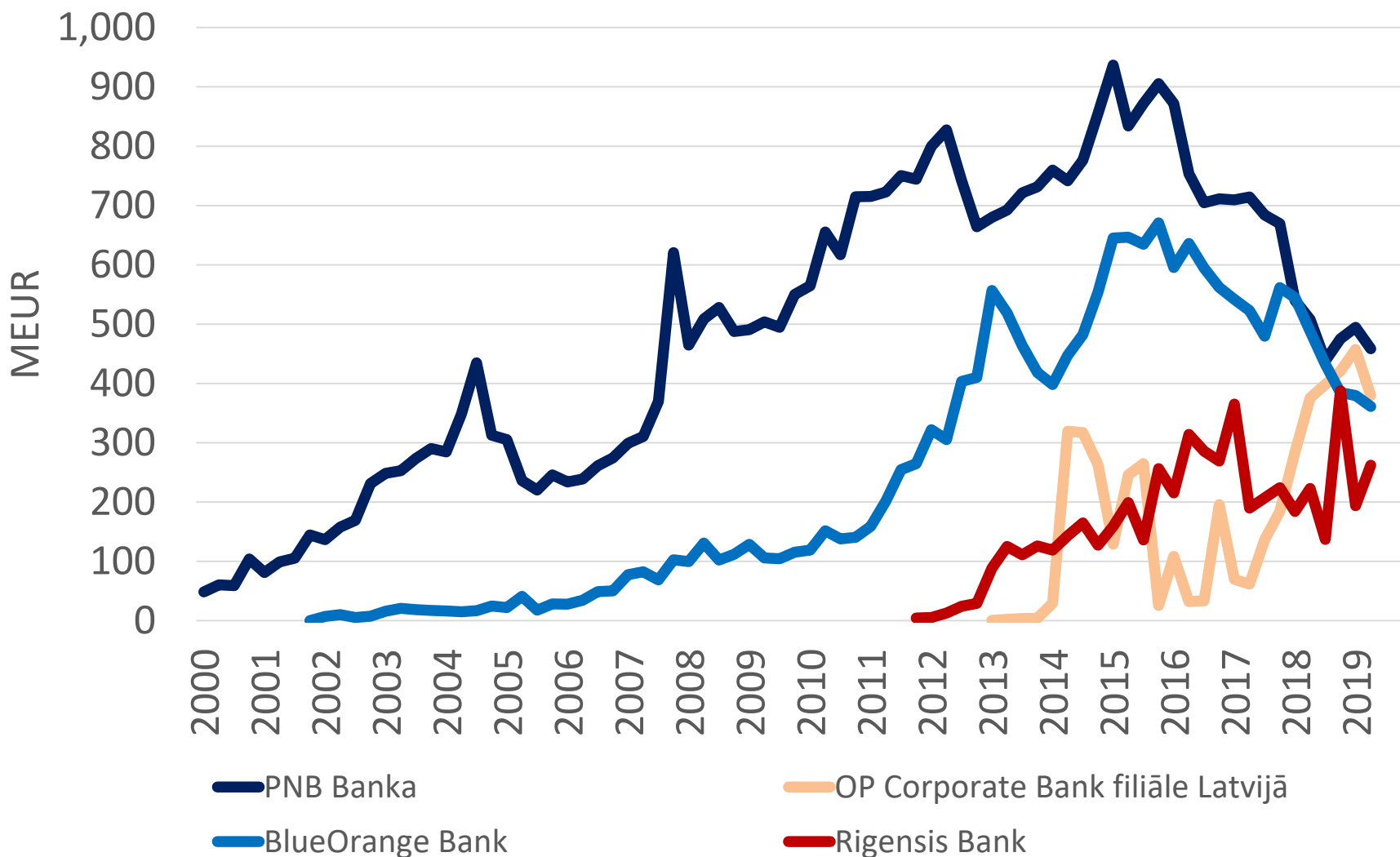
Nosaukums	Noguldījumi	Pieprasījuma noguldījumi		Termiņnoguldījumi	
		Summa	Īpatsvars, %	Summa	Īpatsvars, %
Swedbank	4,571.5	4,088.9	89.4%	482.7	10.6%
SEB banka	2,932.6	2,460.3	83.9%	472.3	16.1%
Luminor Bank filiāle Latvijā	2,724.6	2,278.0	83.6%	446.5	16.4%
Citadele banka	2,509.1	2,033.7	81.1%	475.3	18.9%
PNB Banka	458.6	238.1	51.9%	220.6	48.1%
OP Corporate Bank filiāle Latvijā	379.6	377.4	99.4%	0.0	0.0%
BlueOrange Bank	361.0	158.7	44.0%	202.3	56.0%
Baltic International Bank	262.5	209.9	79.9%	52.7	20.1%
Rigensis Bank	262.2	256.2	97.7%	6.0	2.3%
Reģionālā investīciju banka	181.3	148.4	81.8%	32.9	18.2%
Meridian Trade Bank	162.6	121.6	74.7%	41.1	25.3%
LPB Bank	144.5	112.0	77.5%	32.6	22.5%
PrivatBank	144.5	52.1	36.0%	92.4	64.0%
Signet Bank	121.8	89.5	73.5%	32.3	26.5%
Expobank	28.5	27.1	95.0%	1.4	5.0%
Danske Bank filiāle Latvijā	26.8	26.8	100.0%	0.0	0.0%
Banku sektors kopā	16,617.1	13,380.5	80.5%	3,236.5	19.5%
Altum	0.0	0.0	0.0%	0.0	0.0%

Noguldījumi bankās 2000.-2019*. gads (1)



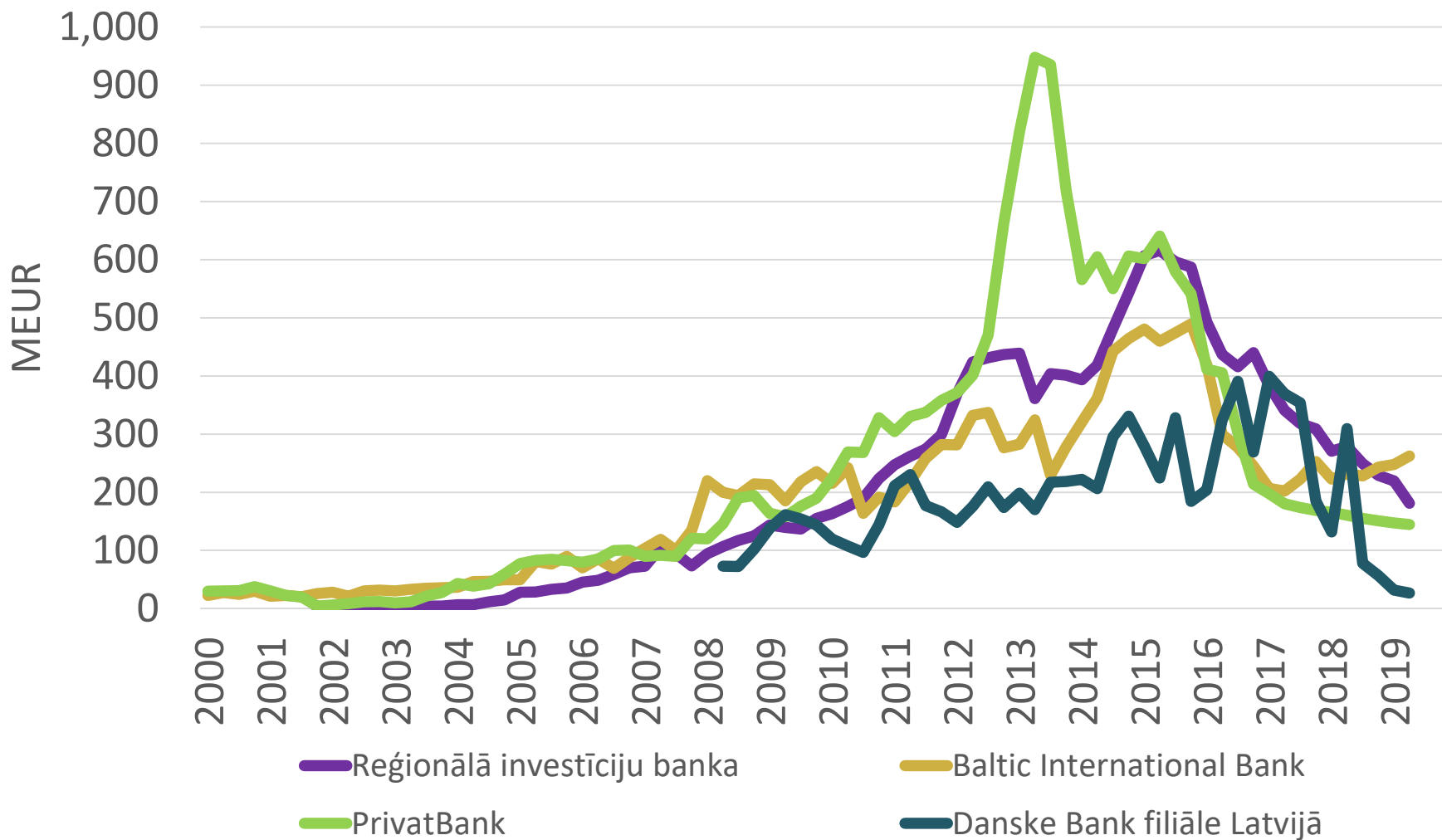
* 2019. gada 1. pusgads

Noguldījumi bankās 2000.-2019*. gads (2)



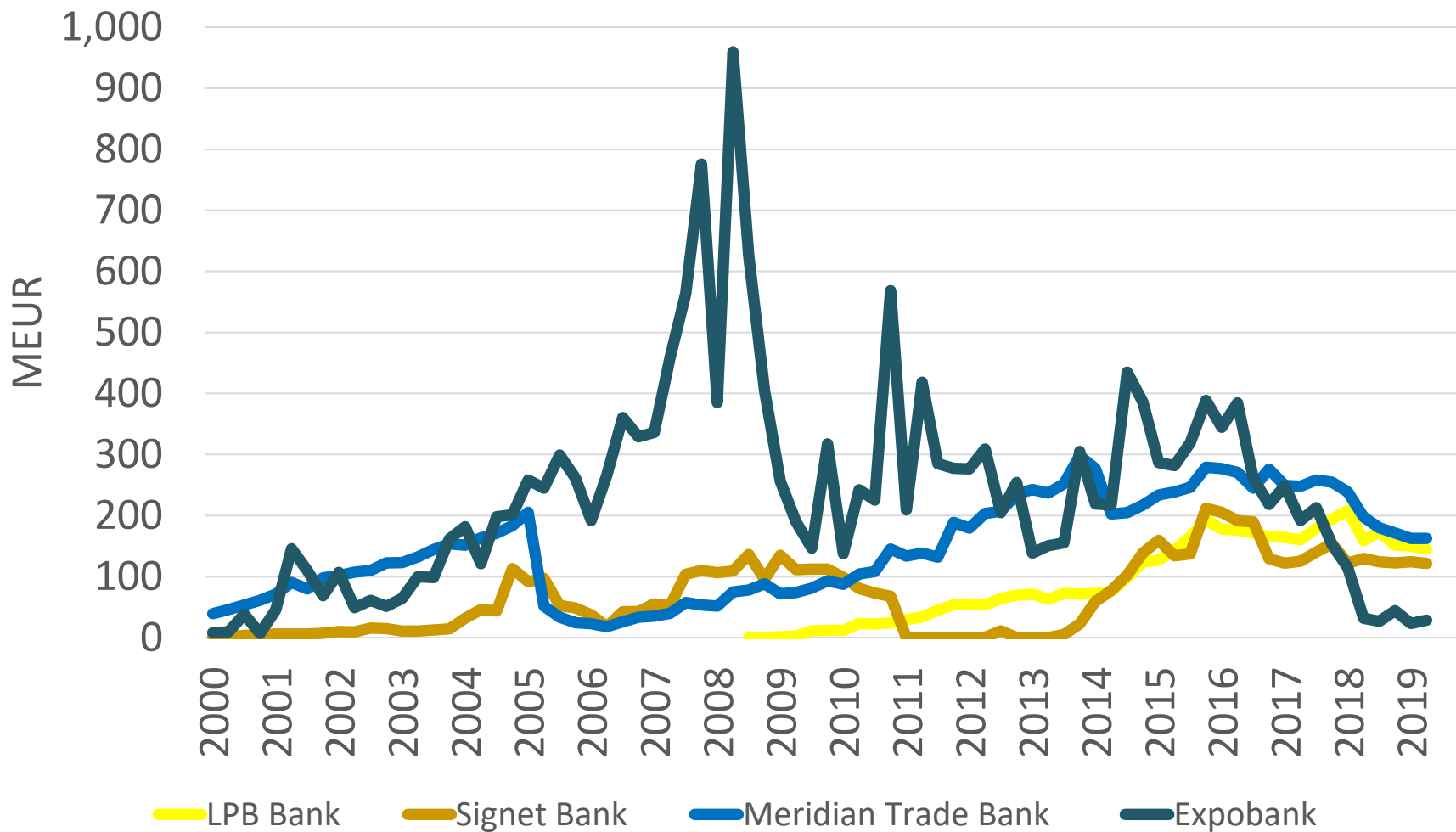
* 2019. gada 1. pusgads

Noguldījumi bankās 2000.-2019*. gads (3)



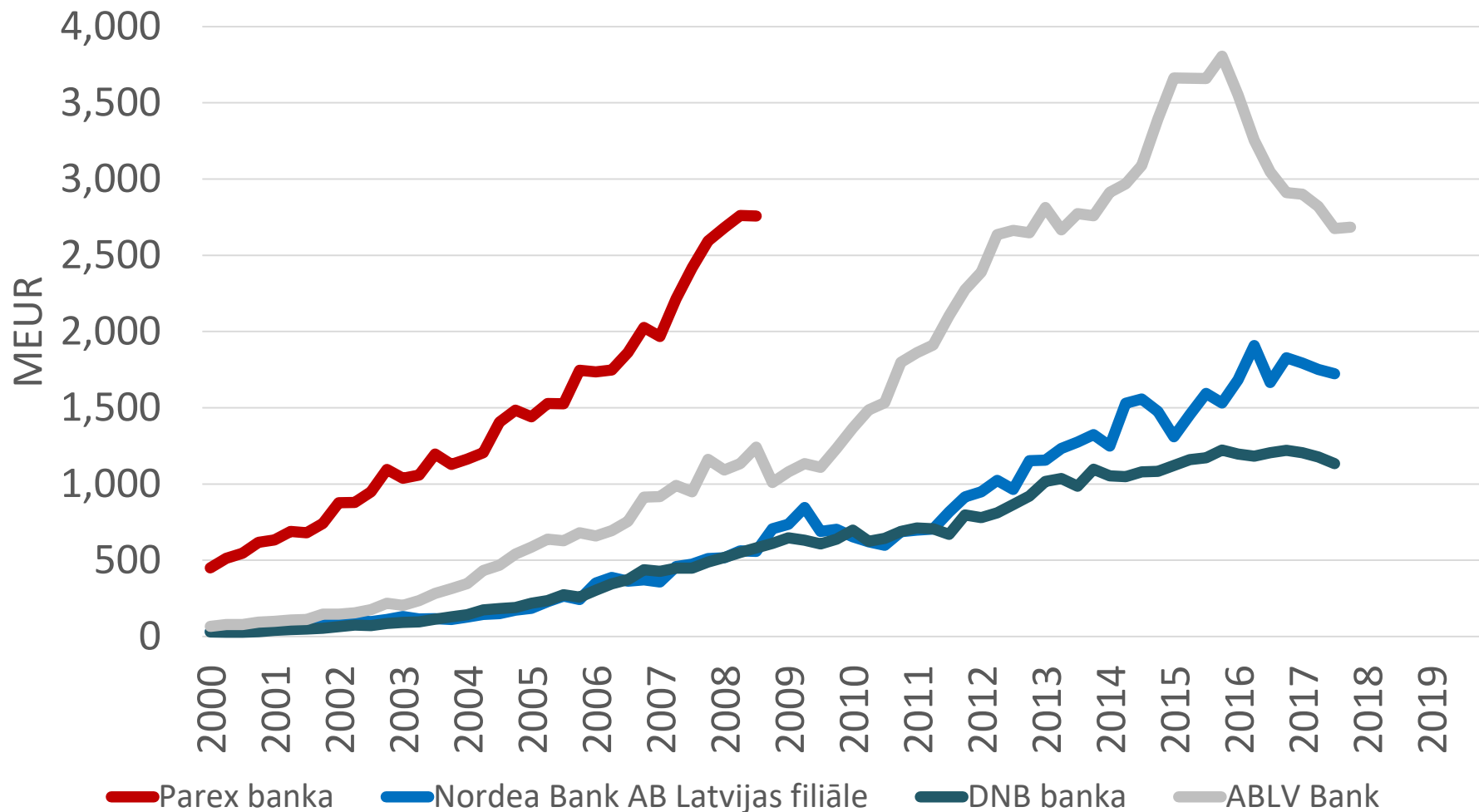
* 2019. gada 1. pusgads

Noguldījumi bankās 2000.-2019*. gads (4)



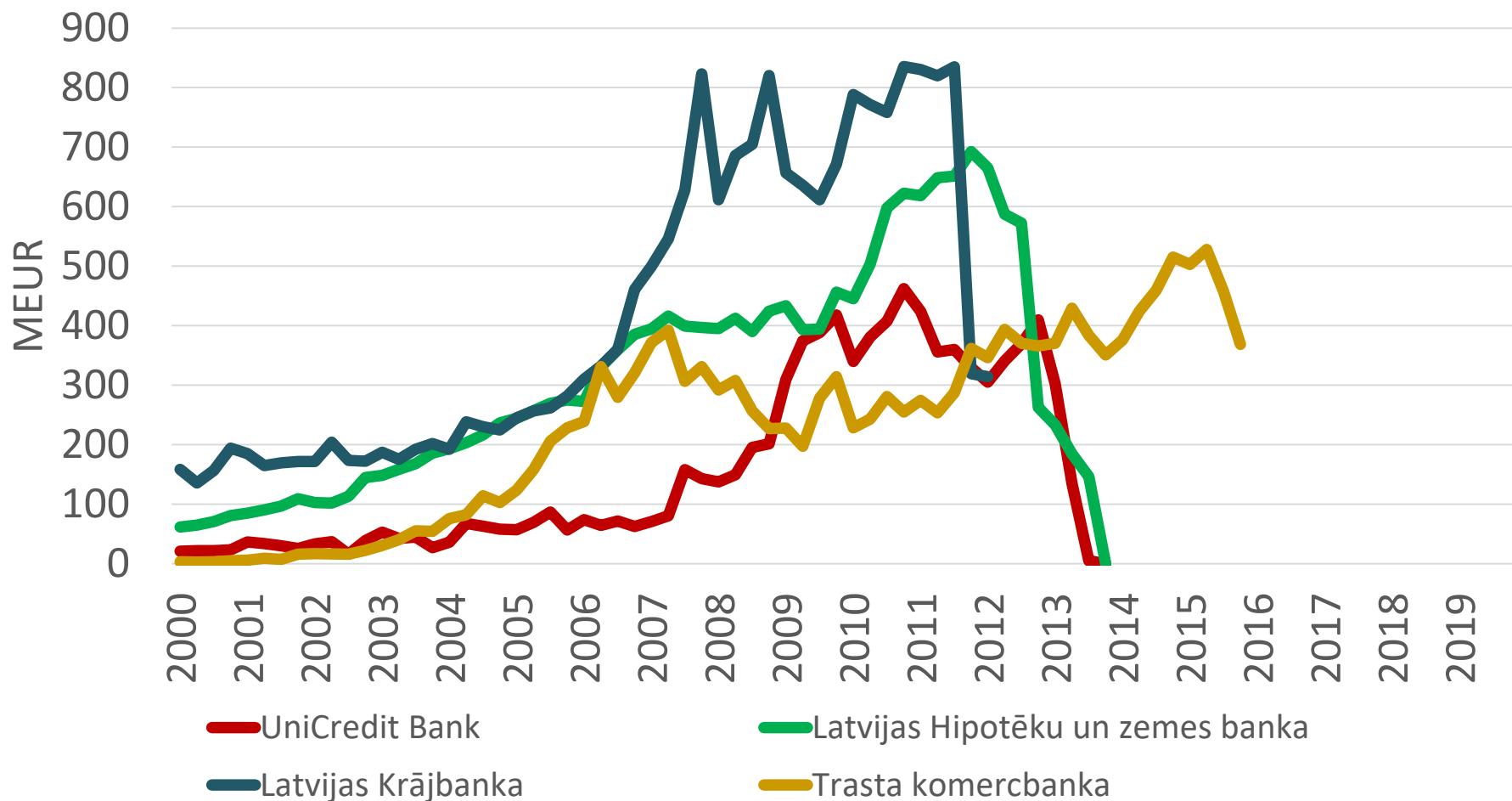
* 2019. gada 1. pusgads

Vēsturiski: noguldījumi bankās 2000.-2019*. gads (1)



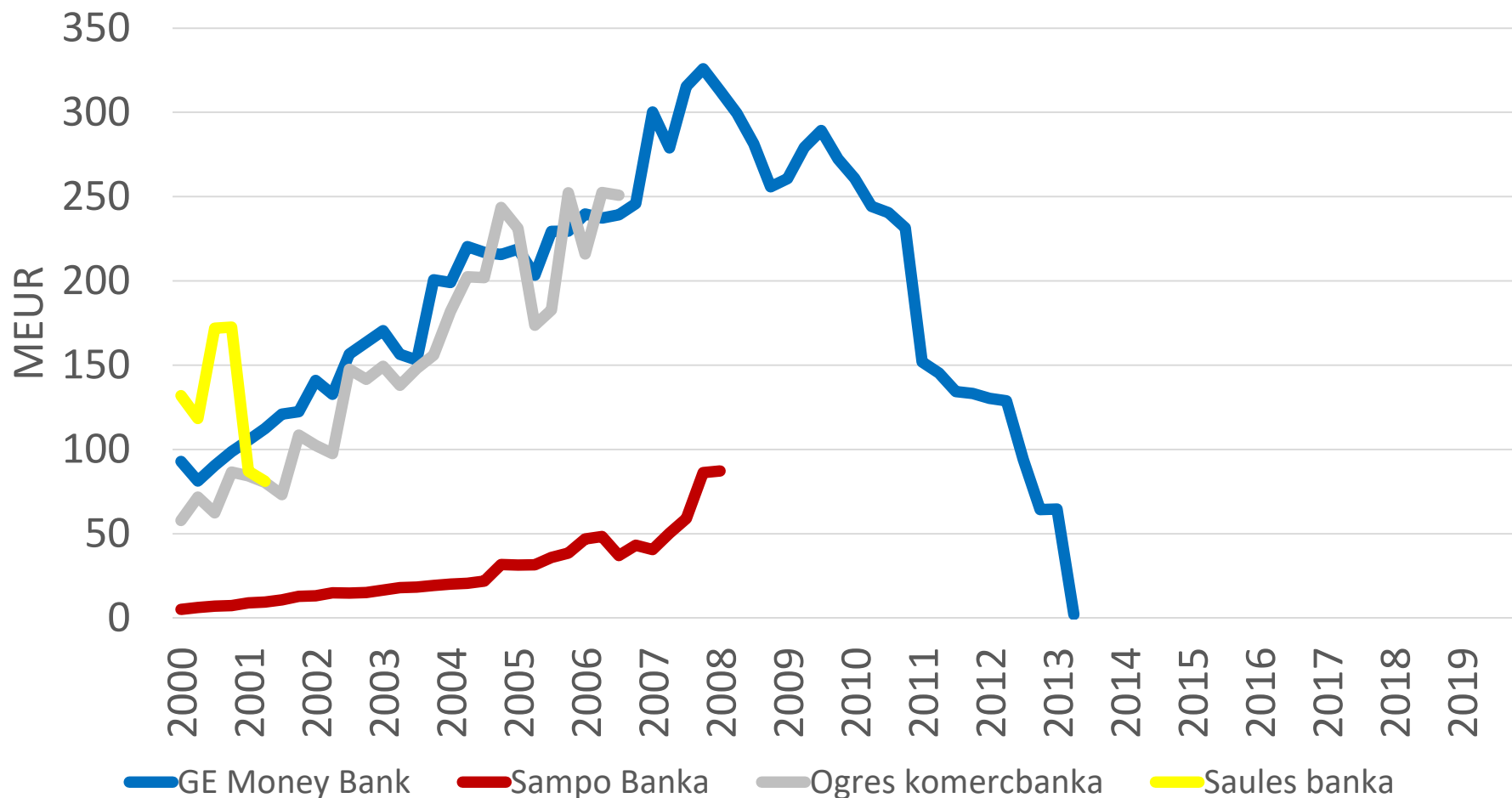
* 2019. gada 1. pusgads

Vēsturiski: noguldījumi bankās 2000.-2019*. gads (2)



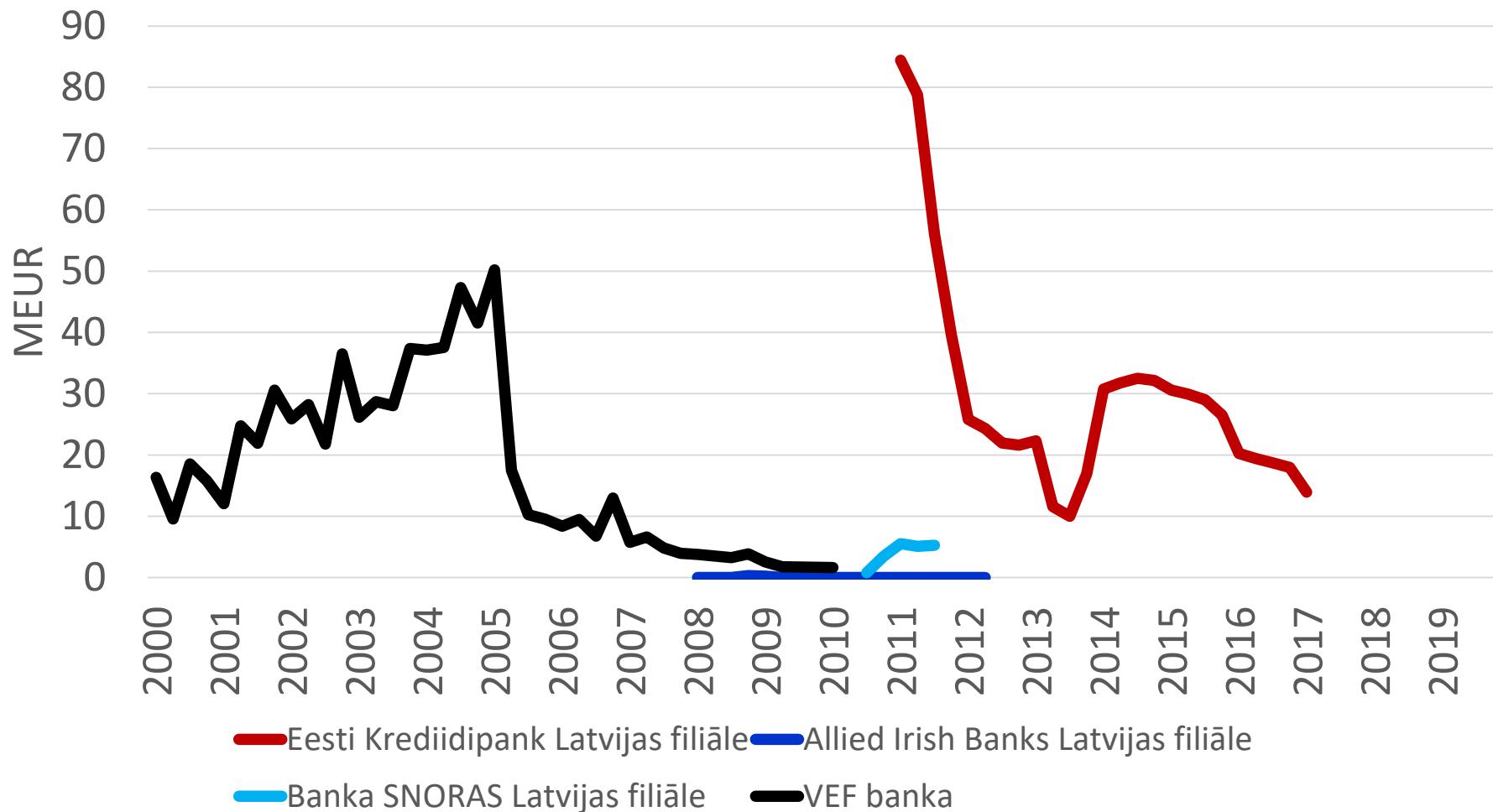
* 2019. gada 1. pusgads

Vēsturiski: noguldījumi bankās 2000.-2019*. gads (3)



* 2019. gada 1. pusgads

Vēsturiski: noguldījumi bankās 2000.-2019*. gads (4)



* 2019. gada 1. pusgads

6. AKTĪVI PĀRVALDĪŠANĀ UN GLABĀŠANĀ

Aktīvi pārvaldīšanā un glabāšanā kopā* uz 30.06.2019., milj. EUR

Nosaukums	Vērtība	Izmaiņa pret gada sākumu	
Swedbank	4,307.1	522.2	13.8%
SEB banka	3,543.7	291.8	9.0%
Citadele banka	1,434.9	136.5	10.5%
Luminor Bank filiāle Latvijā	951.1	23.0	2.5%
Signet Bank	717.0	213.0	42.2%
PNB Banka	433.4	45.9	11.9%
BlueOrange Bank	255.2	86.3	51.1%
Expobank	212.1	-10.6	-4.8%
Baltic International Bank	96.8	22.5	30.3%
Reģionālā investīciju banka	82.3	-5.7	-6.5%
Rigensis Bank	37.1	1.4	4.1%
LPB Bank	30.2	0.1	0.3%
PrivatBank	13.9	0.7	5.3%
Meridian Trade Bank	1.0	0.0	0.0%
Danske Bank filiāle Latvijā	0.0	0.0	0.0%
OP Corporate Bank filiāle Latvijā	0.0	0.0	0.0%
Banku sektors kopā	12,115.8	1,327.1	12.3%
Altum	0.0	0.0	0.0%

* - gan bankas, gan ieguldījumu pārvaldes sabiedrības

Aktīvi pārvaldīšanā un glabāšanā bankās uz 30.06.2019., milj. EUR

Nosaukums	Vērtība	Izmaiņa pret gada sākumu	
Swedbank	2,405.0	300.4	14.3%
SEB banka	1,997.5	141.1	7.6%
Signet Bank	661.7	212.5	47.3%
Citadele banka	649.2	52.6	8.8%
Luminor Bank filiāle Latvijā	367.1	-36.5	-9.1%
BlueOrange Bank	255.2	86.3	51.1%
Expobank	212.1	-10.6	-4.8%
PNB Banka	165.5	34.5	26.4%
Baltic International Bank	96.8	22.5	30.3%
Reģionālā investīciju banka	82.3	-5.7	-6.5%
Rigensis Bank	37.1	1.4	4.1%
LPB Bank	30.2	0.1	0.3%
PrivatBank	13.9	0.7	5.3%
Meridian Trade Bank	1.0	0.0	0.0%
Danske Bank filiāle Latvijā	0.0	0.0	0.0%
OP Corporate Bank filiāle Latvijā	0.0	0.0	0.0%
Banku sektors kopā	6,974.5	799.2	12.9%
Altum	0.0	0.0	0.0%

Aktīvi pārvaldīšanā un glabāšanā ieguldījumu pārvaldes sabiedrībās uz 30.06.2019., milj. EUR

Nosaukums	Vērtība	Izmaiņa pret gada sākumu	
Swedbank	1,902.1	221.8	13.2%
SEB banka	1,546.2	150.7	10.8%
Citadele banka	785.6	83.9	12.0%
Luminor Bank filiāle Latvijā	584.0	59.6	11.4%
PNB Banka	267.9	11.4	4.5%
Signet Bank	55.4	0.5	0.9%
Expobank	0.0	0.0	0.0%
BlueOrange Bank	0.0	0.0	0.0%
Reģionālā investīciju banka	0.0	0.0	0.0%
Baltic International Bank	0.0	0.0	0.0%
Rigensis Bank	0.0	0.0	0.0%
LPB Bank	0.0	0.0	0.0%
PrivatBank	0.0	0.0	0.0%
Meridian Trade Bank	0.0	0.0	0.0%
Danske Bank filiāle Latvijā	0.0	0.0	0.0%
OP Corporate Bank filiāle Latvijā	0.0	0.0	0.0%
Banku sektors kopā	5,141.2	527.8	11.4%
Altum	0.0	0.0	0.0%

7. FINANŠU RĀDĪTĀJI

Banku finanšu rādītāji uz 30.06.2019.

Nosaukums	Kapitāla pietiekamības rādītājs ¹	Likviditātes seguma rādītājs ²	Kapitāla atdeves rādītājs (ROE) ³	Aktīvu atdeves rādītājs (ROA) ⁴
Baltic International Bank	14.2%	212.0%	2.5%	0.2%
BlueOrange Bank	17.4%	222.7%	12.9%	1.7%
Citadele banka	18.8%	223.2%	9.0%	0.9%
Expobank	76.8%	728.3%	-3.0%	-1.5%
LPB Bank	19.5%	174.8%	19.7%	3.1%
Meridian Trade Bank	9.5%	507.4%	9.7%	0.5%
PNB Banka	10.9%	386.8%	-27.2%	-2.0%
PrivatBank	25.4%	660.4%	-3.7%	-0.6%
Reģionālā investīciju banka	27.8%	146.6%	11.6%	1.5%
Rigensis Bank	29.0%	462.3%	7.2%	1.8%
SEB banka	18.5%	237.9%	13.4%	1.3%
Signet Bank	28.4%	380.6%	2.0%	0.2%
Swedbank	28.7%	274.0%	14.9%	2.1%

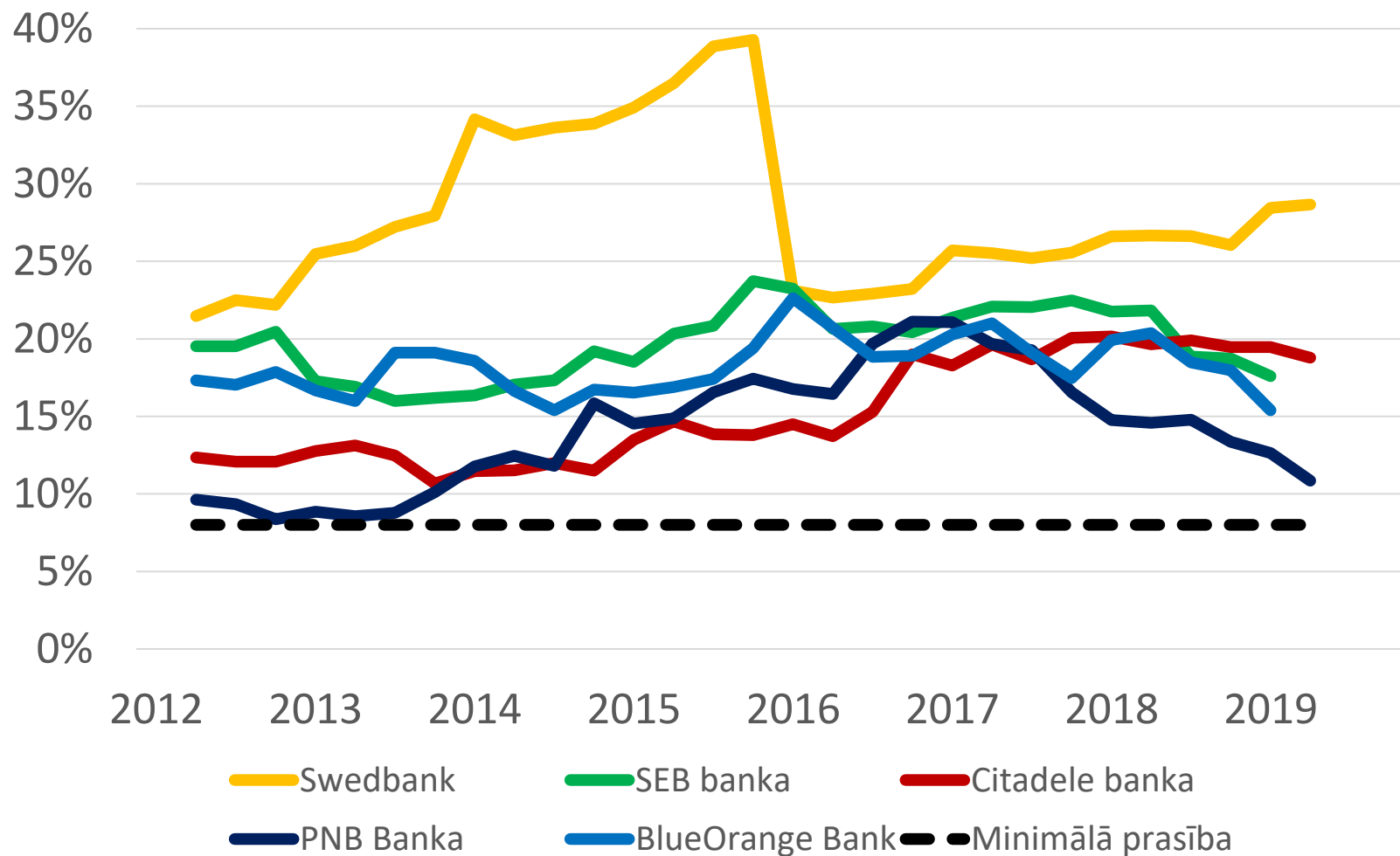
1 Kopējais kapitāla rādītājs, ņemot vērā korekcijas; likumdošanā noteiktā minimālā prasība 8%;

2 Likumdošanā noteiktā minimālā prasība 100%;

3 Kapitāla atdeves rādītājs (ROE) – pārskata perioda peļņas/zaudējumu (anualizētu) attiecība pret vidējo kapitālu un rezervēm;

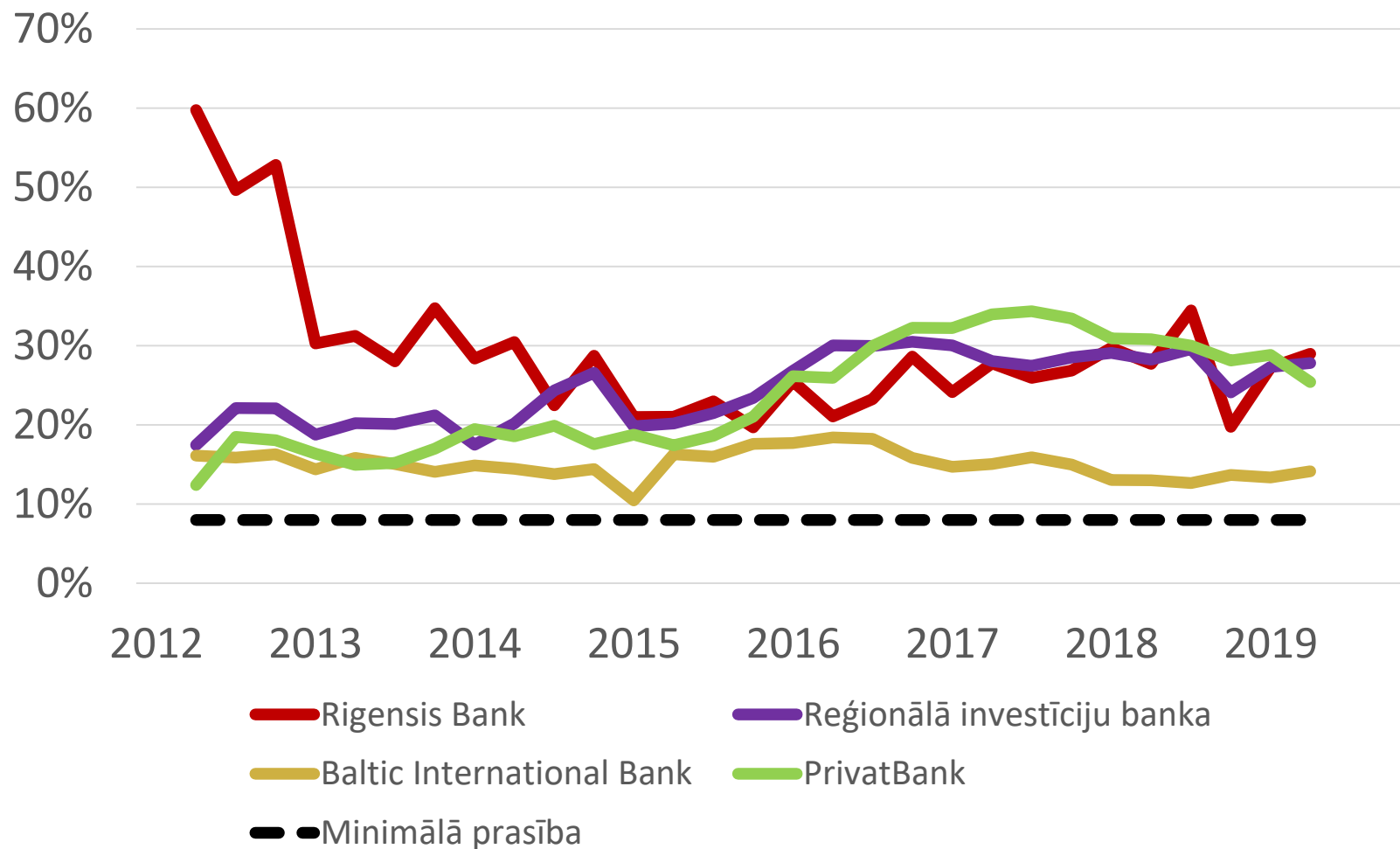
4 Aktīvu atdeves rādītājs (ROA) – pārskata perioda peļņas/zaudējumu (anualizētu) attiecība pret vidējiem aktīviem

Kapitāla pietiekamības rādītājs 2012.-2019*. gads (1)



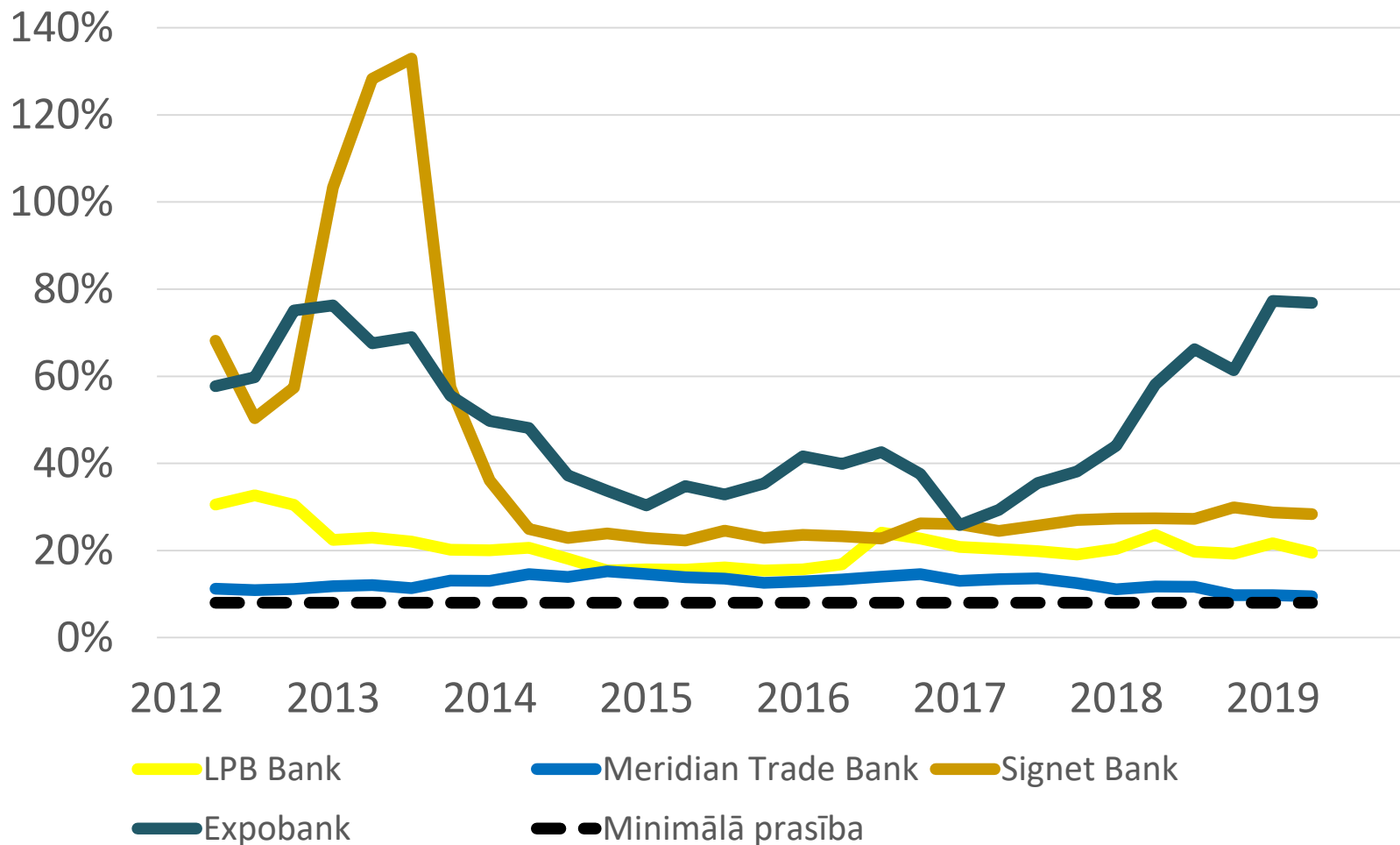
* 2019. gada 1. pusgads

Kapitāla pietiekamības rādītājs 2012.-2019*. gads (2)



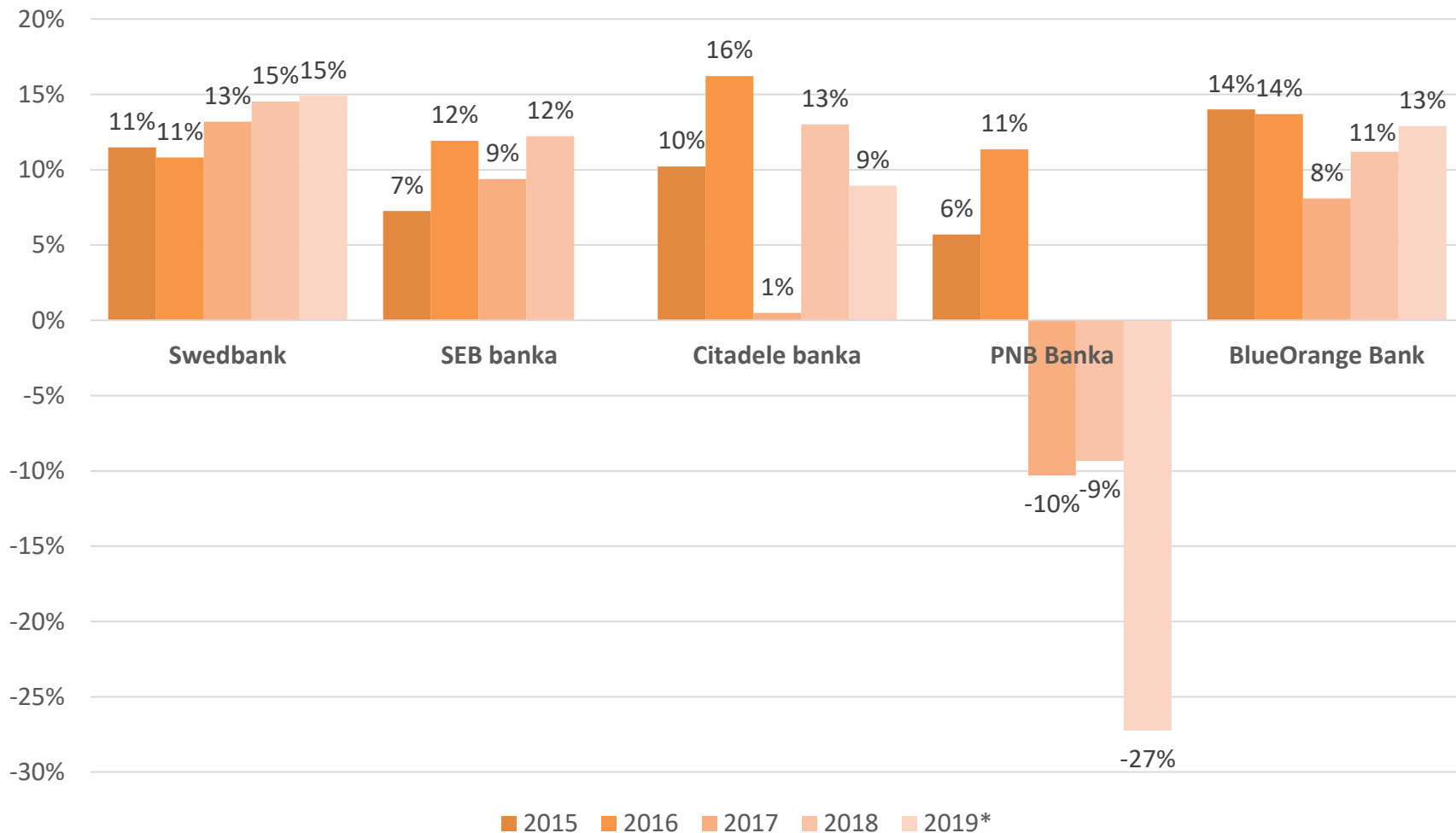
* 2019. gada 1. pusgads

Kapitāla pietiekamības rādītājs 2012.-2019*. gads (3)



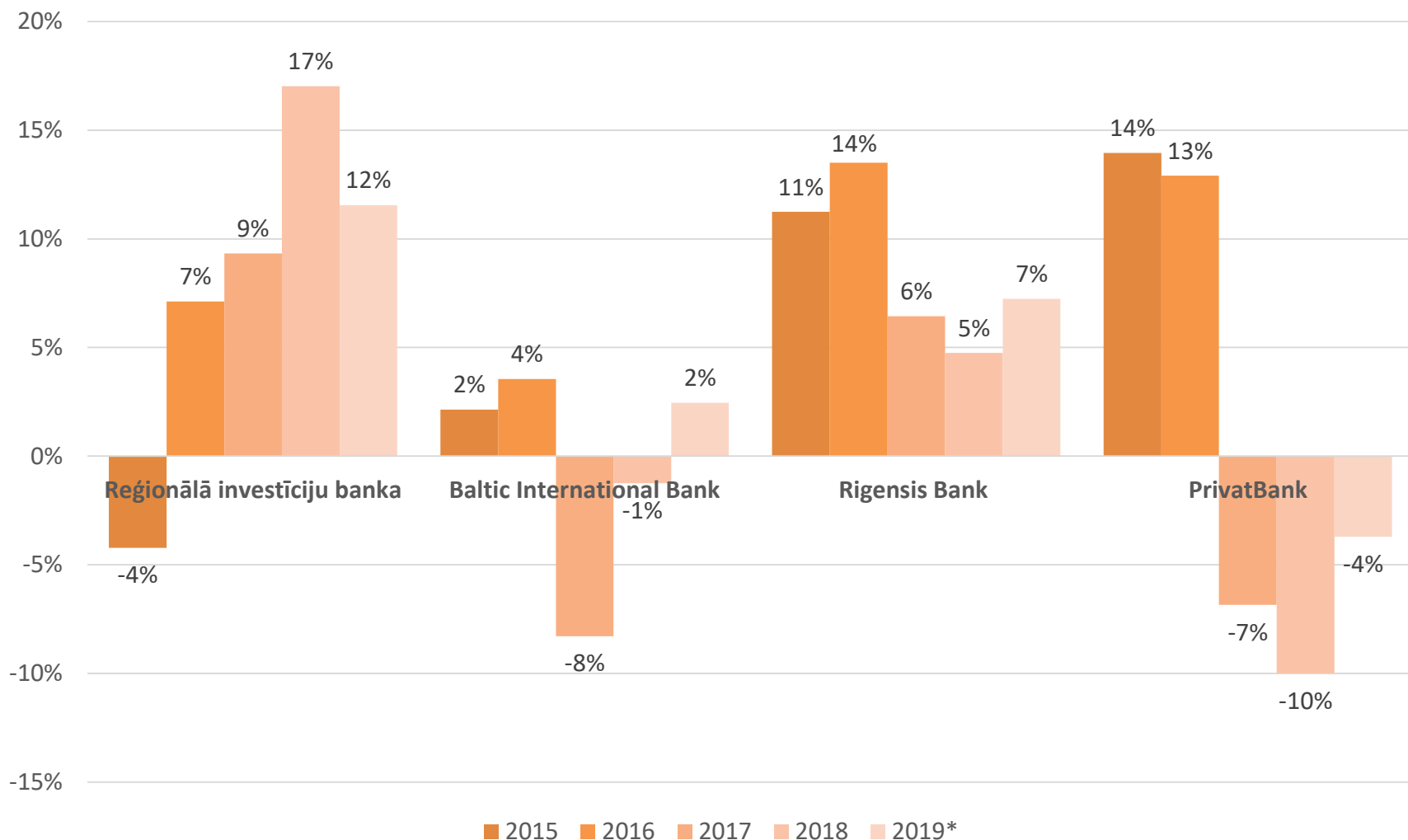
* 2019. gada 1. pusgads

Kapitāla atdeves rādītājs 2015.-2019*. gads (1)



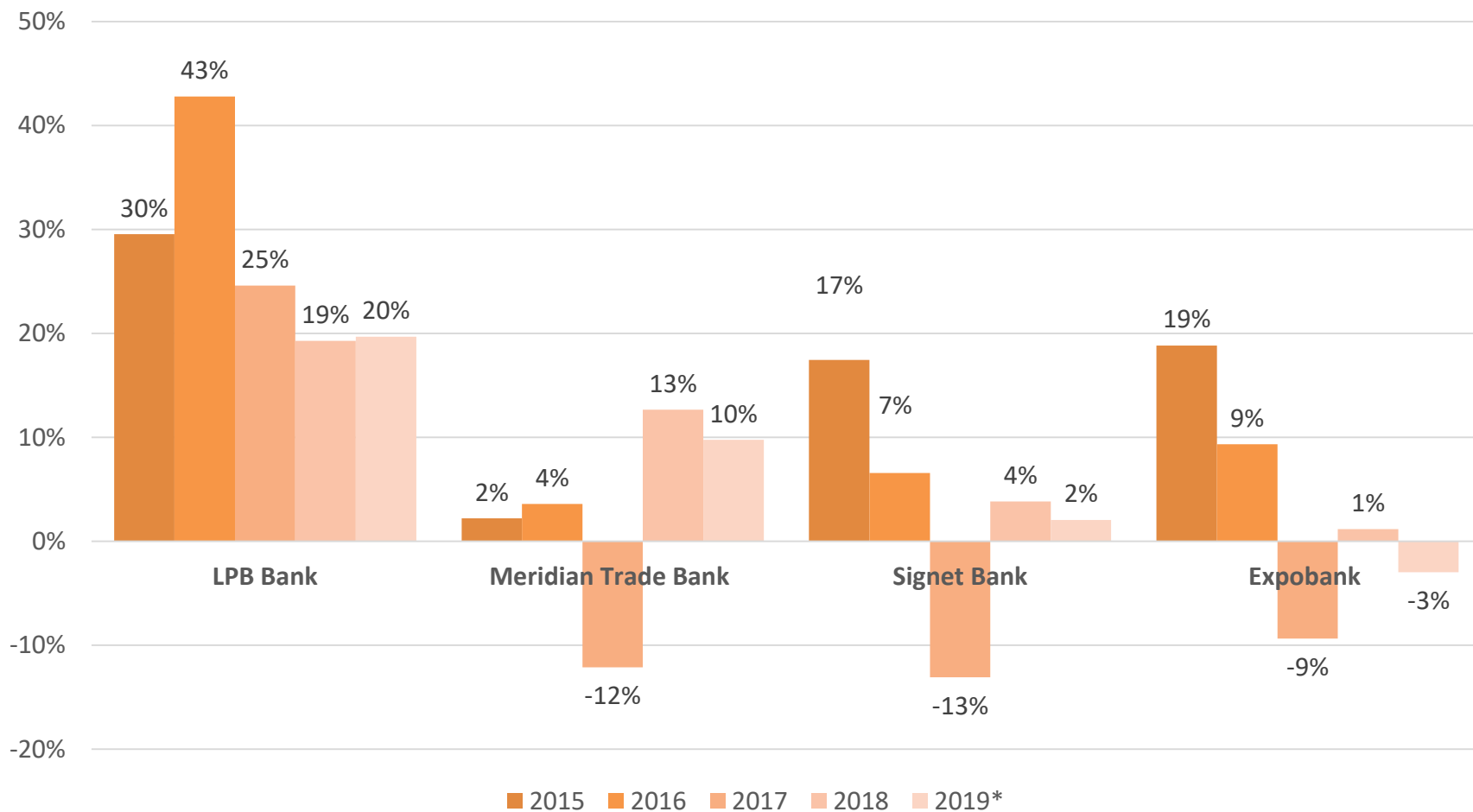
* 2019. gada 1. pusgads

Kapitāla atdeves rādītājs 2015.-2019*. gads (2)



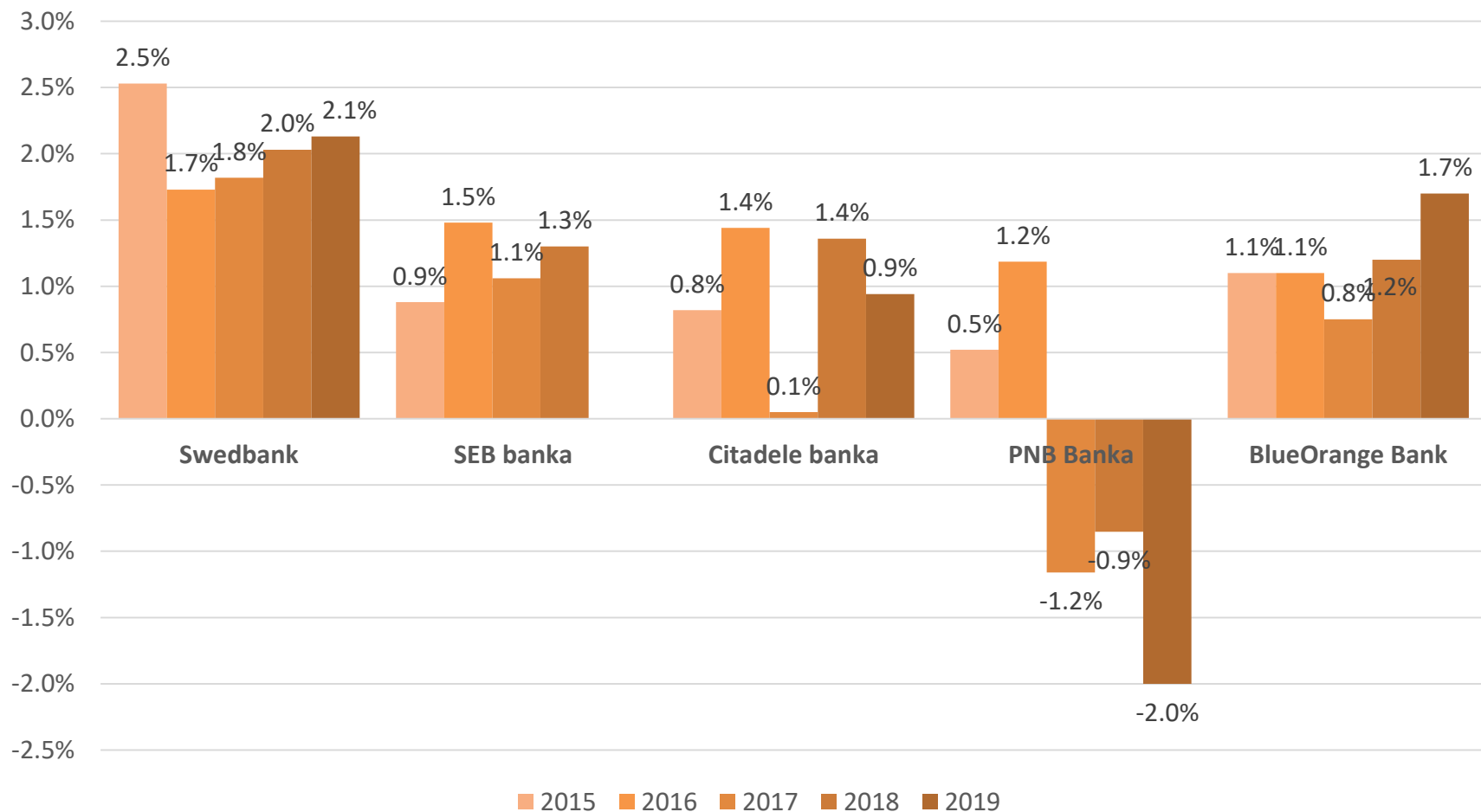
* 2019. gada 1. pusgads

Kapitāla atdeves rādītājs 2015.-2019*. gads (3)



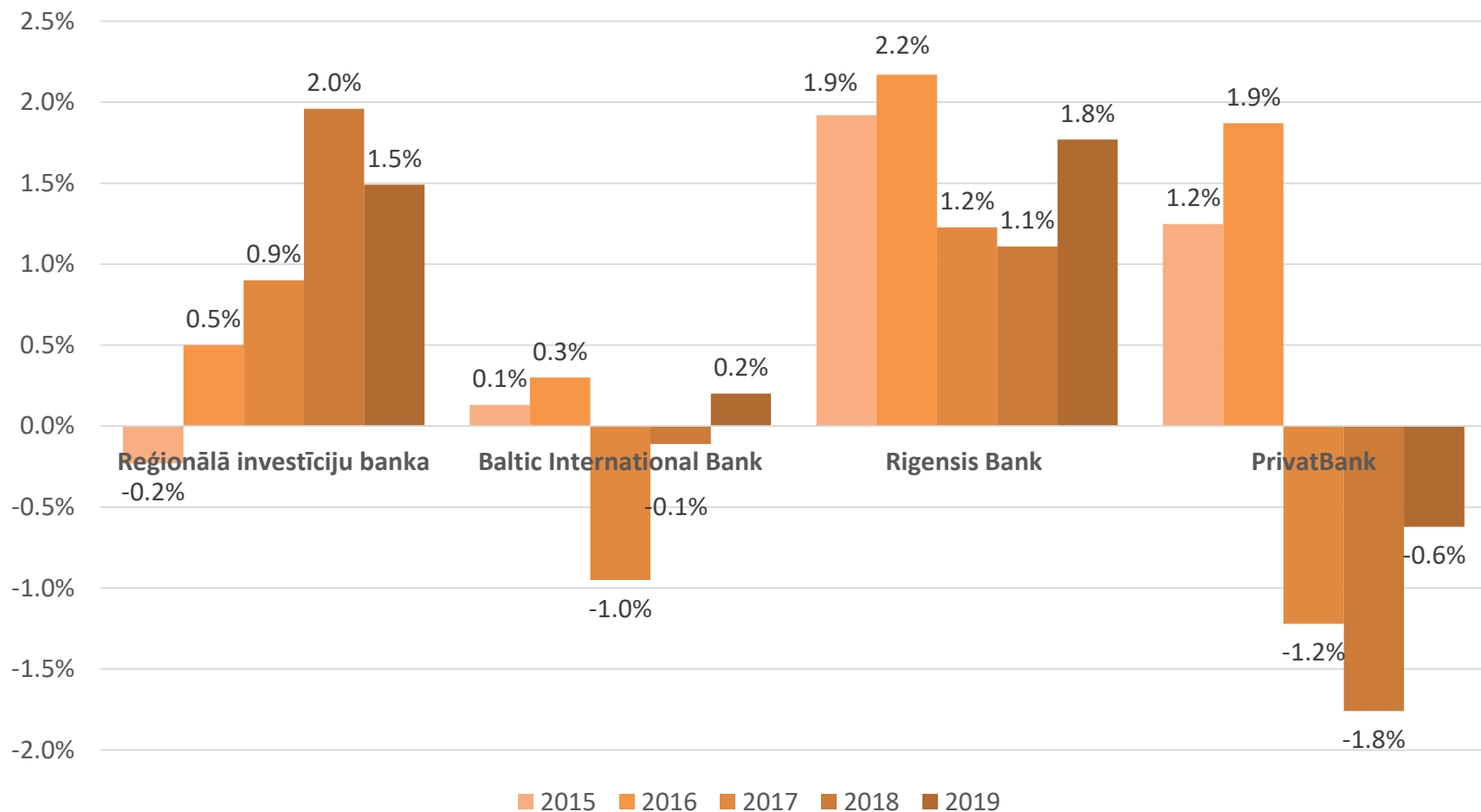
* 2019. gada 1. pusgads

Aktīvu atdeves rādītājs 2015.-2019*. gads (1)



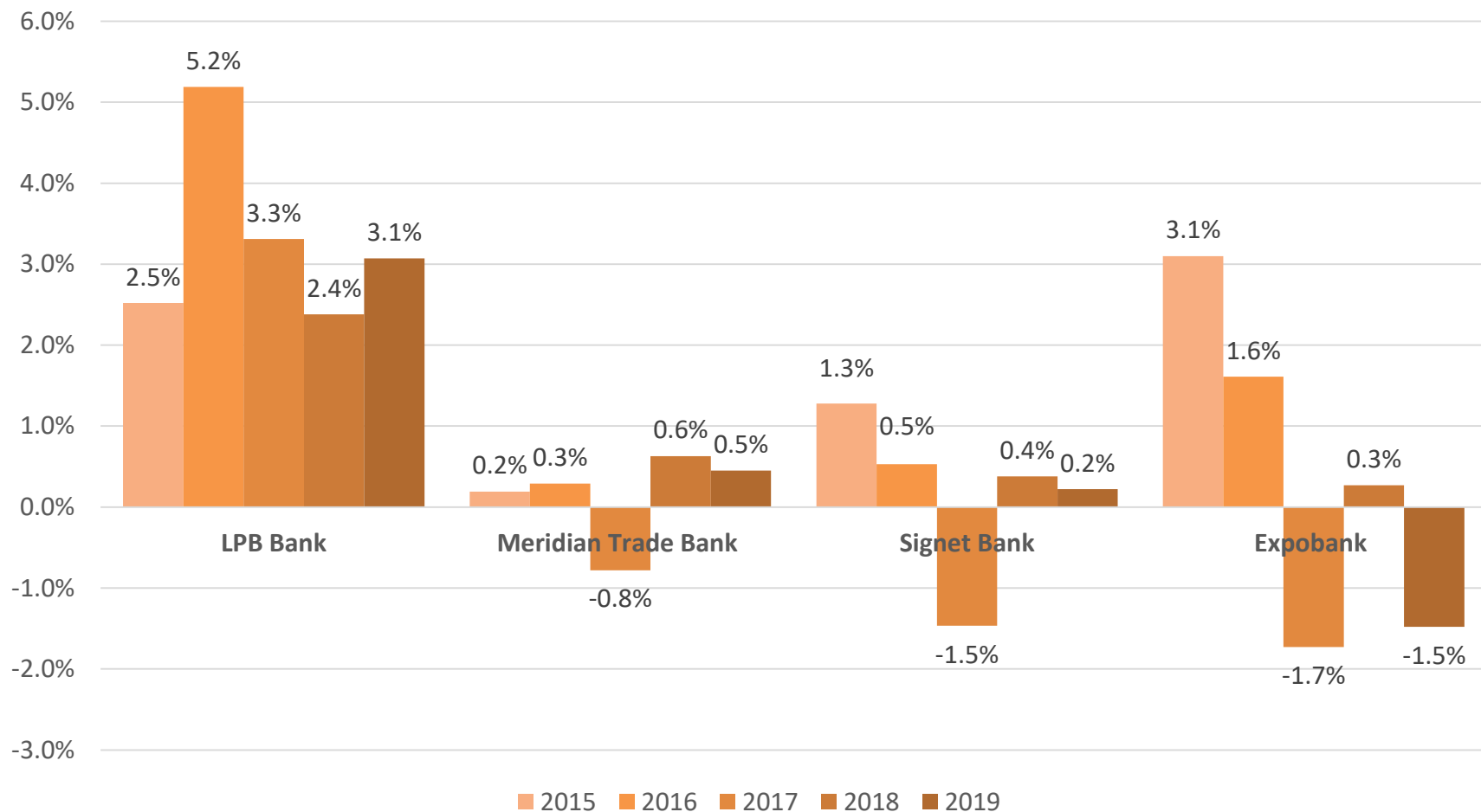
* 2019. gada 1. pusgads

Aktīvu atdeves rādītājs 2015.-2019*. gads (2)



* 2019. gada 1. pusgads

Aktīvu atdeves rādītājs 2015.-2019*. gads (3)



* 2019. gada 1. pusgads

METODOLOĢIJA

- Datu avots: banku sniegtā informācija, neauditētie dati;
- Ārvalstu banku filiālēm kapitāls nav nodalīts un saistītie finanšu rādītāji netiek aprēķināti;
- Ārvalstu banku filiālēm peļņa netiek uzrādīta;
- Tiek apkopoti Finanšu nozares asociācijas biedru dati;
- Altum dati pieejami sākot ar 2018. gada 2. ceturksni;
- ABLV Bank AS kredītiestādes licence tika anulēta 2018. gada 11. jūlijā, tas ietekmē banku sektora 2018. gada 3. ceturkšņa datus;
- Aktīvi pārvaldīšanā un glabāšanā dati tiek apkopoti sākot ar 30.06.2018.
- PNB Bankas darbība tika apturēta 2019. gada 15. augustā, tas neietekmēja 2019. gada 2. ceturkšņa datus.

PALDIES PAR UZMANĪBU!

 Doma laukumā 8A, Rīgā, LV-1050

 +371 67284528

 info@financelatvia.eu

 www.financelatvia.eu