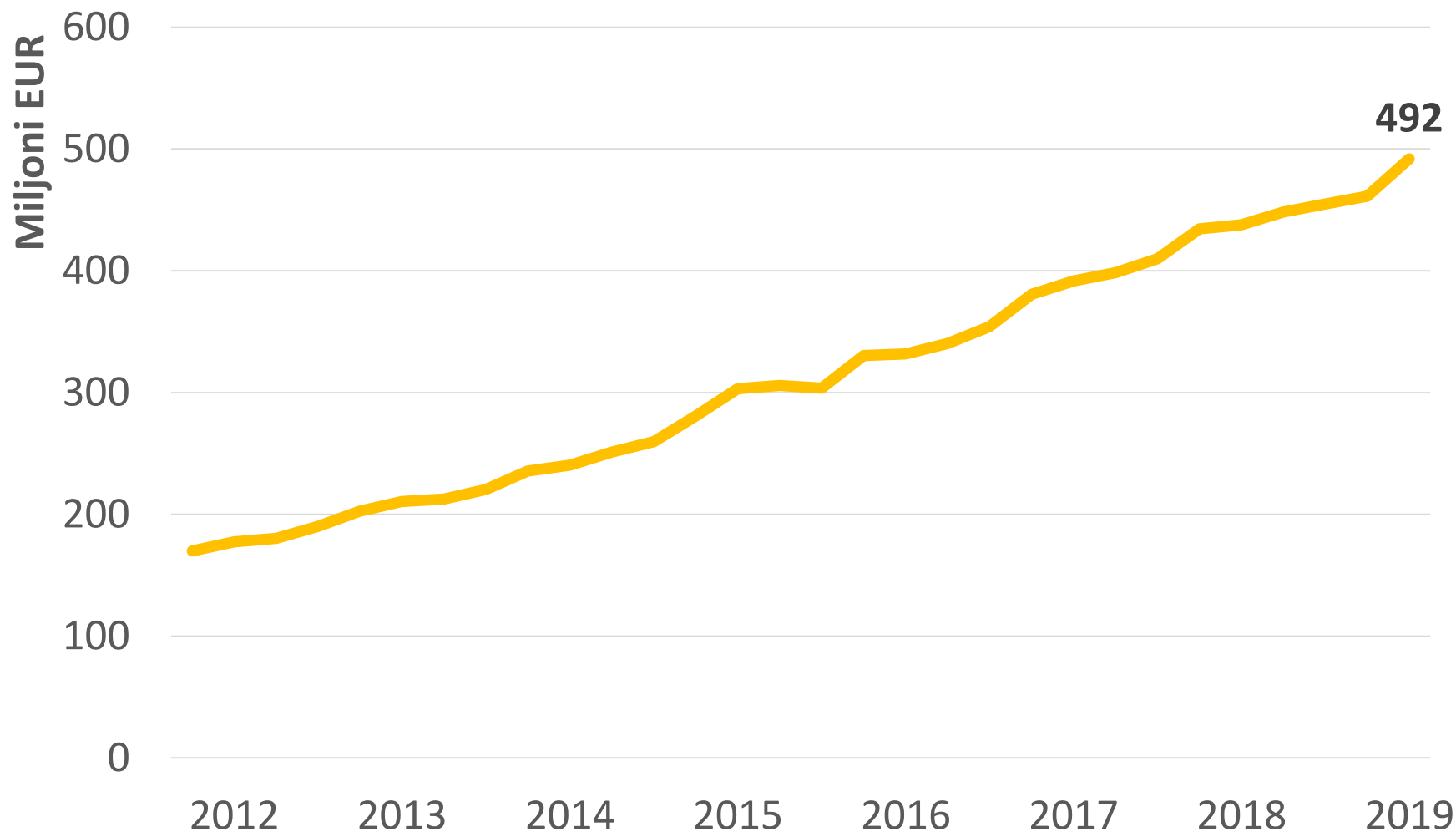


# PENSIJU 3. LĪMEŅA PENSIJU PLĀNU STATISTIKA

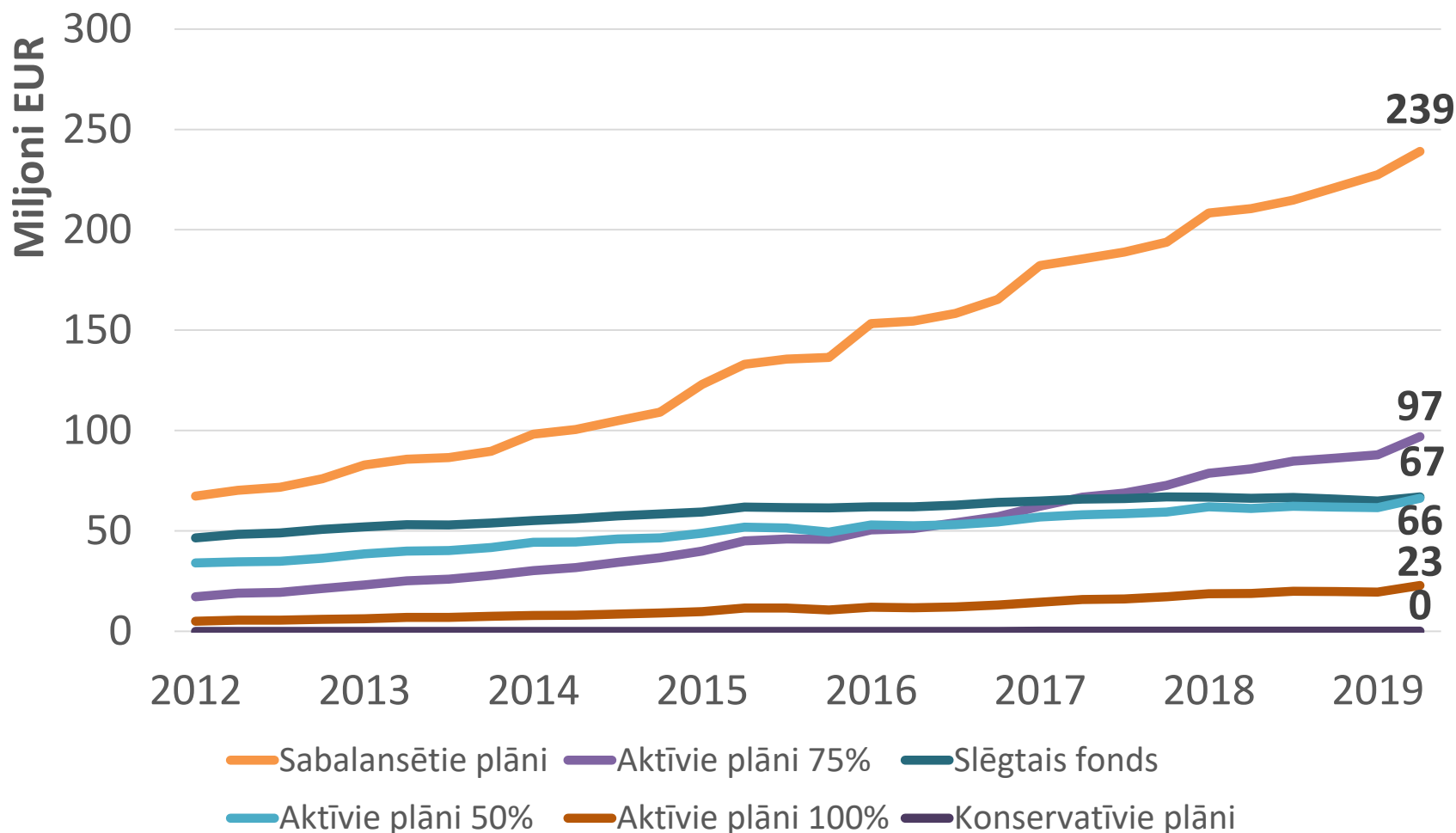
2019. gada 1. ceturksnī

# Pensiju 3. līmeņa kopējo aktīvu vērtība 2011.-2019.\* gads



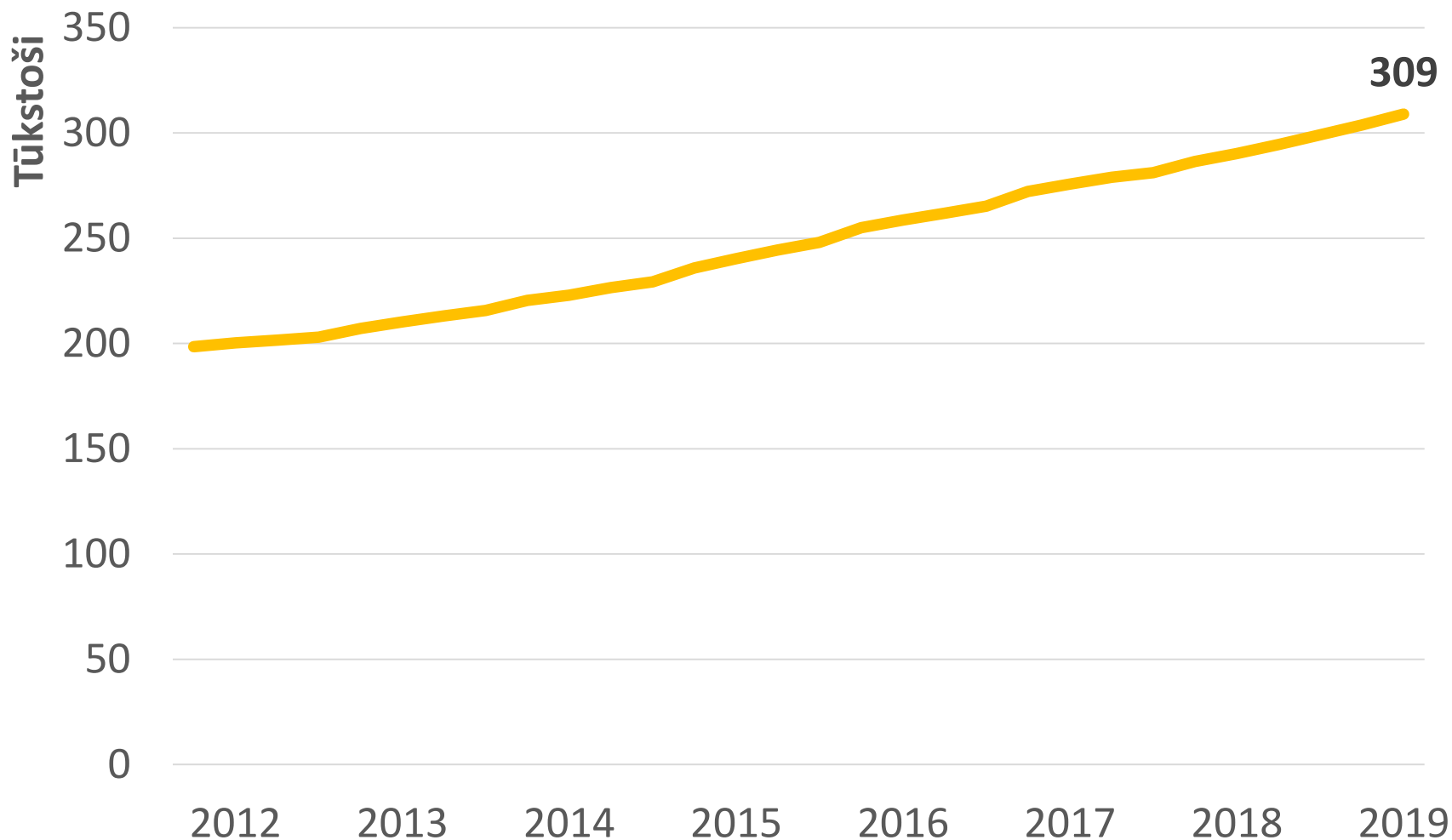
\*- 2019. gada 1. ceturksnis

# Pensiju 3. līmeņa kopējo aktīvu vērtība pa plānu veidiem 2011.-2019.\* gads



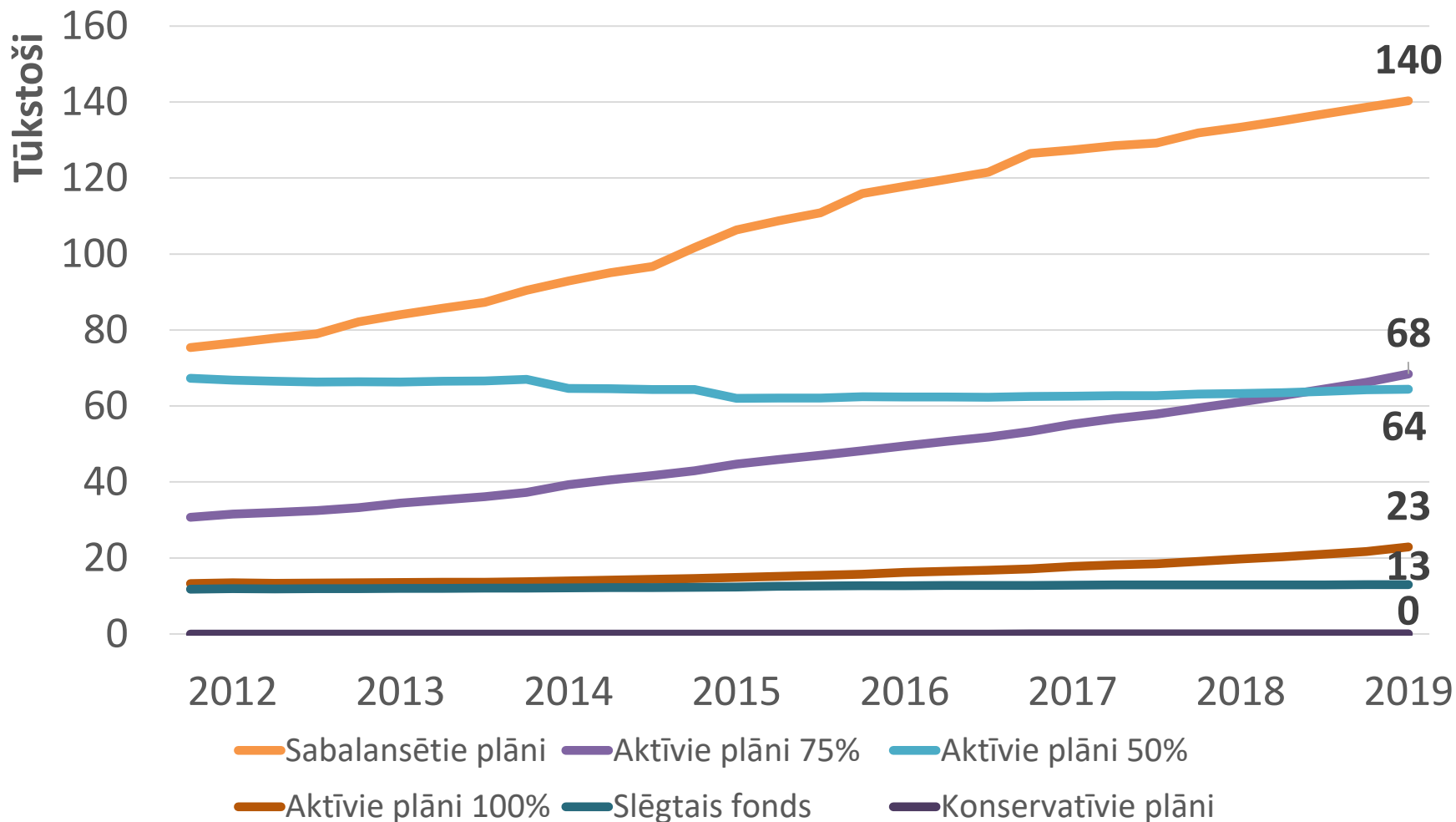
\*- 2019. gada 1. ceturksnis

# Pensiju 3. līmeņa dalībnieku skaits 2011.- 2019.\* gads



\*- 2019. gada 1. ceturksnis

# Pensiju 3. līmeņa dalībnieku skaits pa plānu veidiem 2011.-2019.\* gads



\*- 2019. gada 1. ceturksnis

# Pensiju 3. līmeņa ienesīgums sadalījumā pa plānu veidiem uz 31.03.2019.

Pensiju plānu veidi	Ienesīgums periods					
	Kopš gada sākuma	1 gads	2 gadi	3 gadi	5 gadi	10 gadi
Sabalansētie plāni	4.00%	0.97%	0.48%	1.66%	2.22%	3.55%
Aktīvie plāni 50%	6.94%	1.68%	0.44%	2.60%	2.84%	3.86%
Aktīvie plāni 75%	6.23%	1.28%	1.62%	4.08%	4.17%	5.51%
Aktīvie plāni 100%	11.63%	2.98%	2.04%	7.42%	6.78%	9.41%
Slēgtais fonds	3.15%	0.88%	0.71%	1.96%	2.11%	4.47%
Konservatīvie plāni	0.29%	0.66%	0.16%	-0.86%	-	-
<b>Kopā</b>	<b>5.07%</b>	<b>1.21%</b>	<b>0.80%</b>	<b>2.57%</b>	<b>2.88%</b>	<b>4.37%</b>

- 1) Pensiju plāna ienesīgums aprēķināts kā pārskata perioda atsevišķo mēnešu ienesīguma saliktais rezultāts no attiecīgā periodā gūtās bruto peļņas atskaitot līdzekļu pārvaldītāju un turētājbanku komisijas un ir izteikts gada procentos. Nav ņemtas vērā privāto pensiju fondu komisijas;
- 2) Aprēķinos tiek izmantoti pensiju fondu sniegtie dati;
- 3) Ienesīgums aprēķināts kā vidēji svērtais ienesīgums, izmantojot datus par individuāliem pensiju plāniem un aktīvu vērtību uz perioda beigām;
- 4) Divu, trīs, piecu, desmit gadu ienesīgums izteikts gada procentos.

# Kopsavilkums

- Pensiju 3. līmeņa kopējo aktīvu vērtība bija 491.9 miljoni EUR uz 31.03.2019. 2019. gada 1. ceturkšņa laikā aktīvu vērtība ir palielinājusies par 7%.
- Pensiju 3. līmeņa kopējais dalībnieku skaits bija 309 tūkstoši uz 31.03.2019. 2019. gada 1. ceturkšņa laikā dalībnieku skaits ir pieaudzis par 2%.
- 2019. gada 1. ceturkšņa kopējais pensiju 3. līmeņa aktīvu ienesīgums bija 5.07%, pēdējo 12 mēnešu periodā tas bija 1.21%.

# METODOLOĢIJA

- Vēsturiskie dati pieejami sākot ar 31.12.2011. Datu avots [www.manapesija.lv](http://www.manapesija.lv);
- Sākot ar 31.12.2018. datus iesniedz pensiju fondi.



# PALDIES PAR UZMANĪBU!

 Doma laukumā 8A, Rīgā, LV-1050

 +371 67284528

 [info@financelatvia.eu](mailto:info@financelatvia.eu)

 [www.financelatvia.eu](http://www.financelatvia.eu)