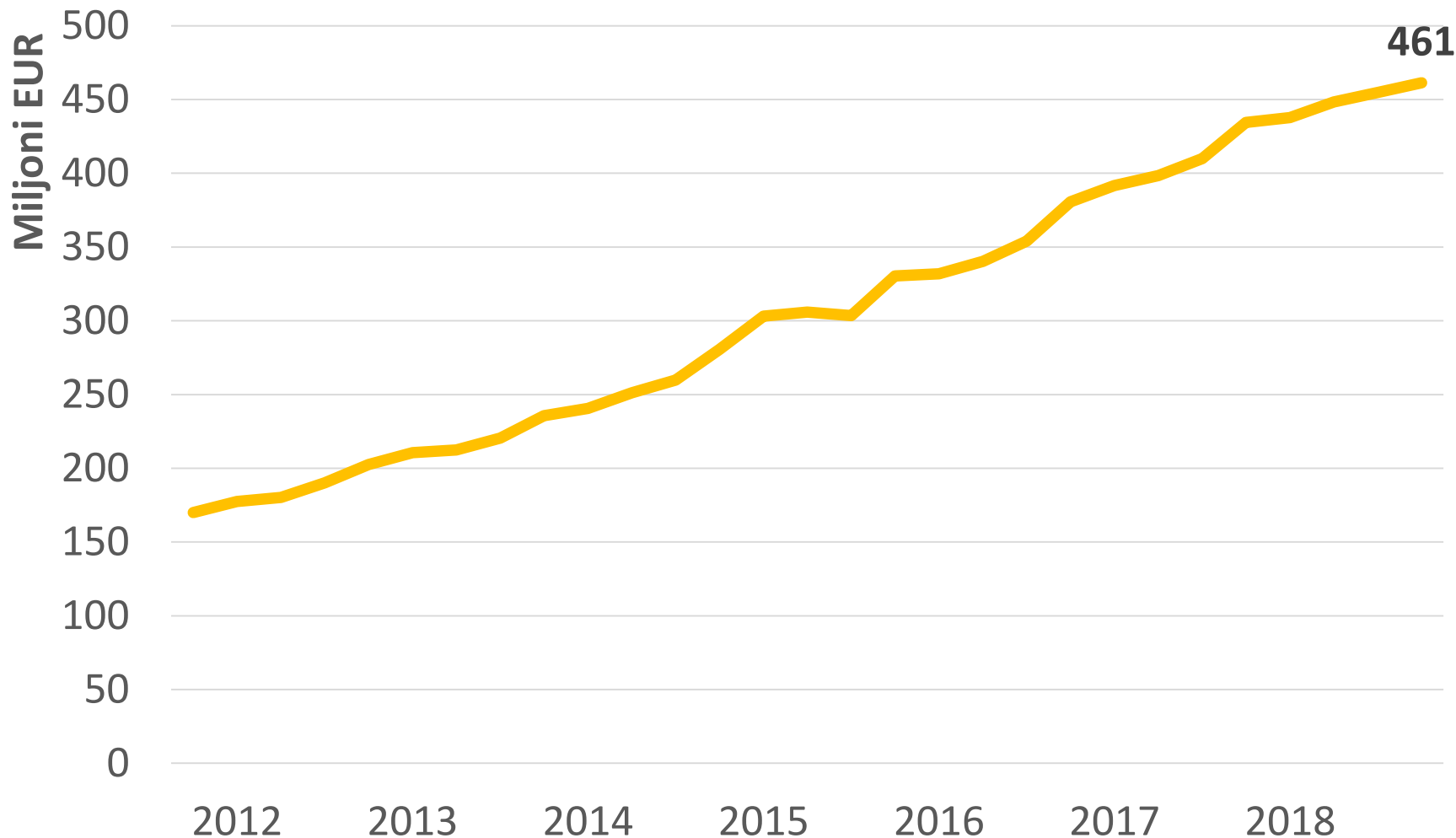


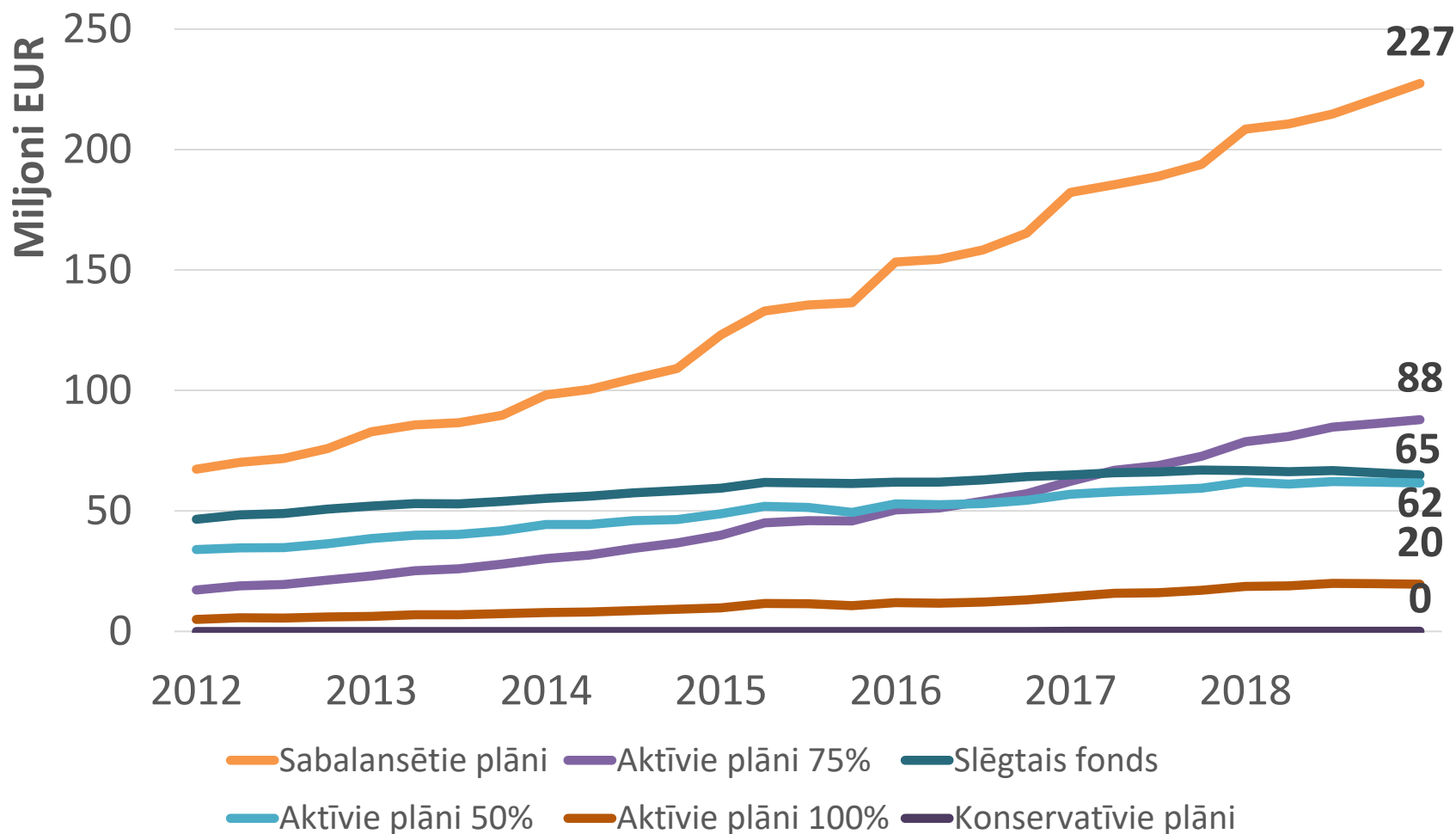
PENSIJU 3. LĪMENA PENSĪJU PLĀNU STATISTIKA

2018. gada 4. ceturksnī

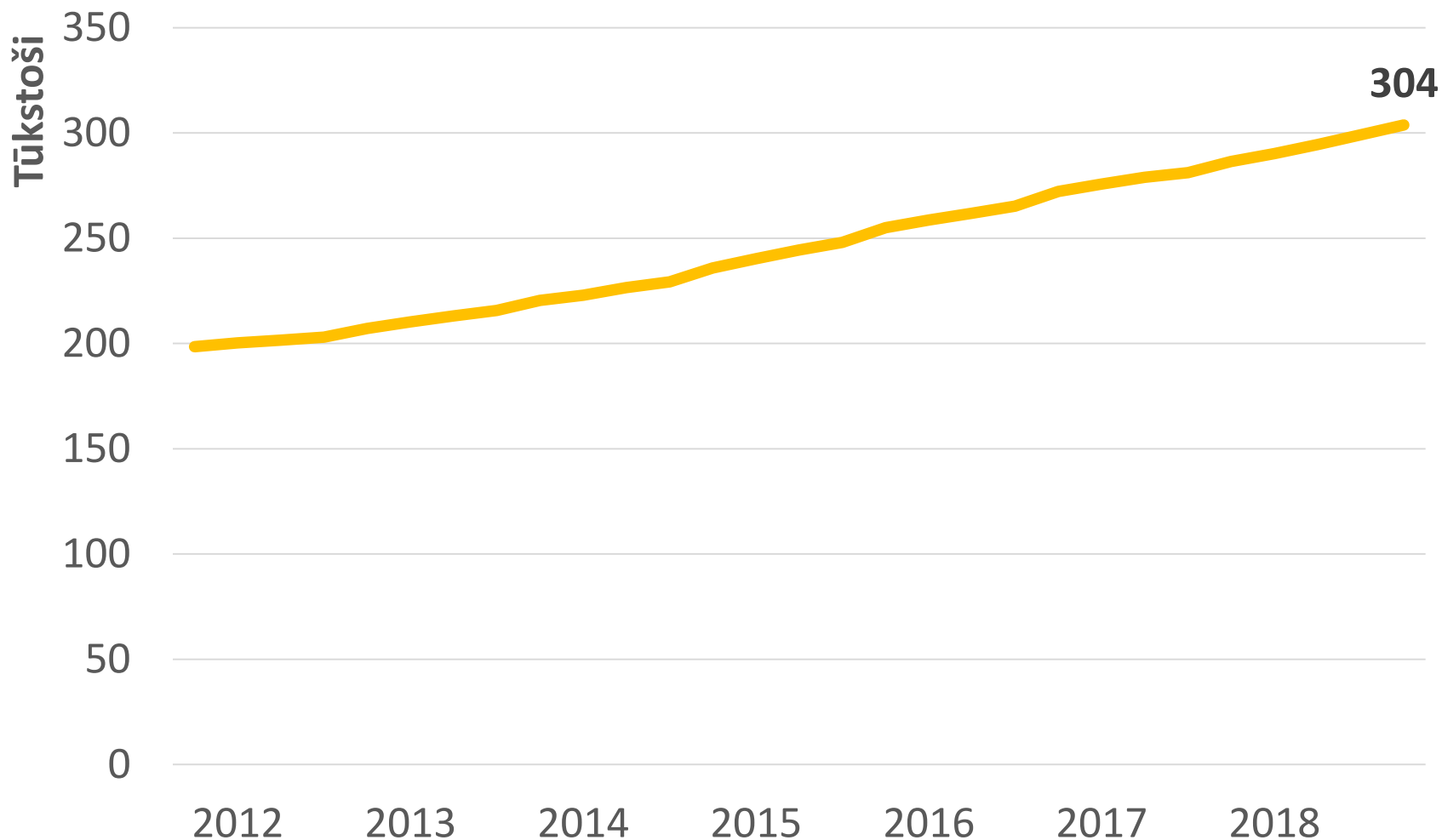
Pensiju 3. līmeņa kopējo aktīvu vērtība 2011.-2018. gads



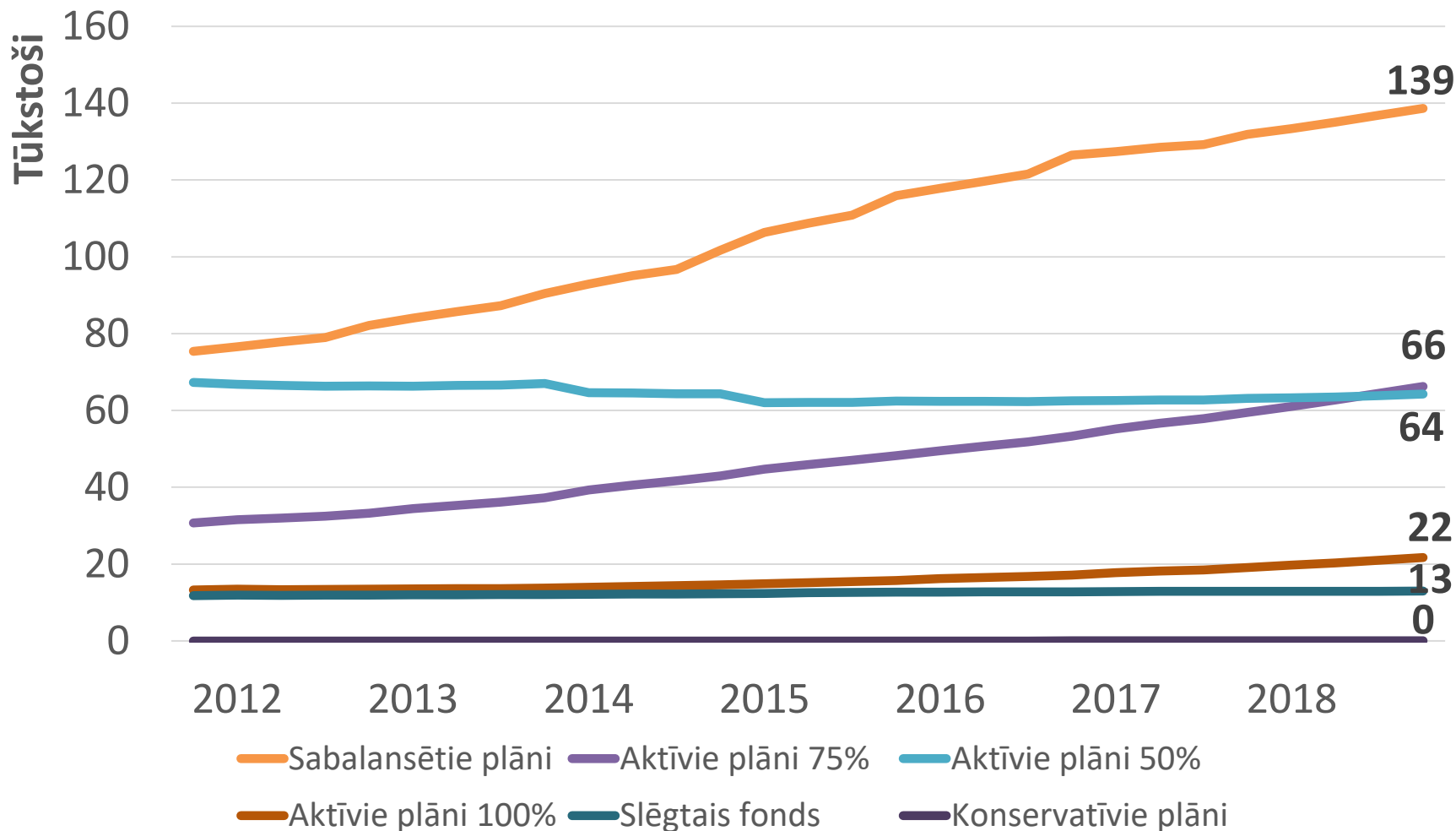
Pensiju 3. līmeņa kopējo aktīvu vērtība pa plānu veidiem 2011.-2018. gads



Pensiju 3. līmeņa dalībnieku skaits 2011.- 2018. gads



Pensiju 3. līmeņa dalībnieku skaits pa plānu veidiem 2011.-2018. gads

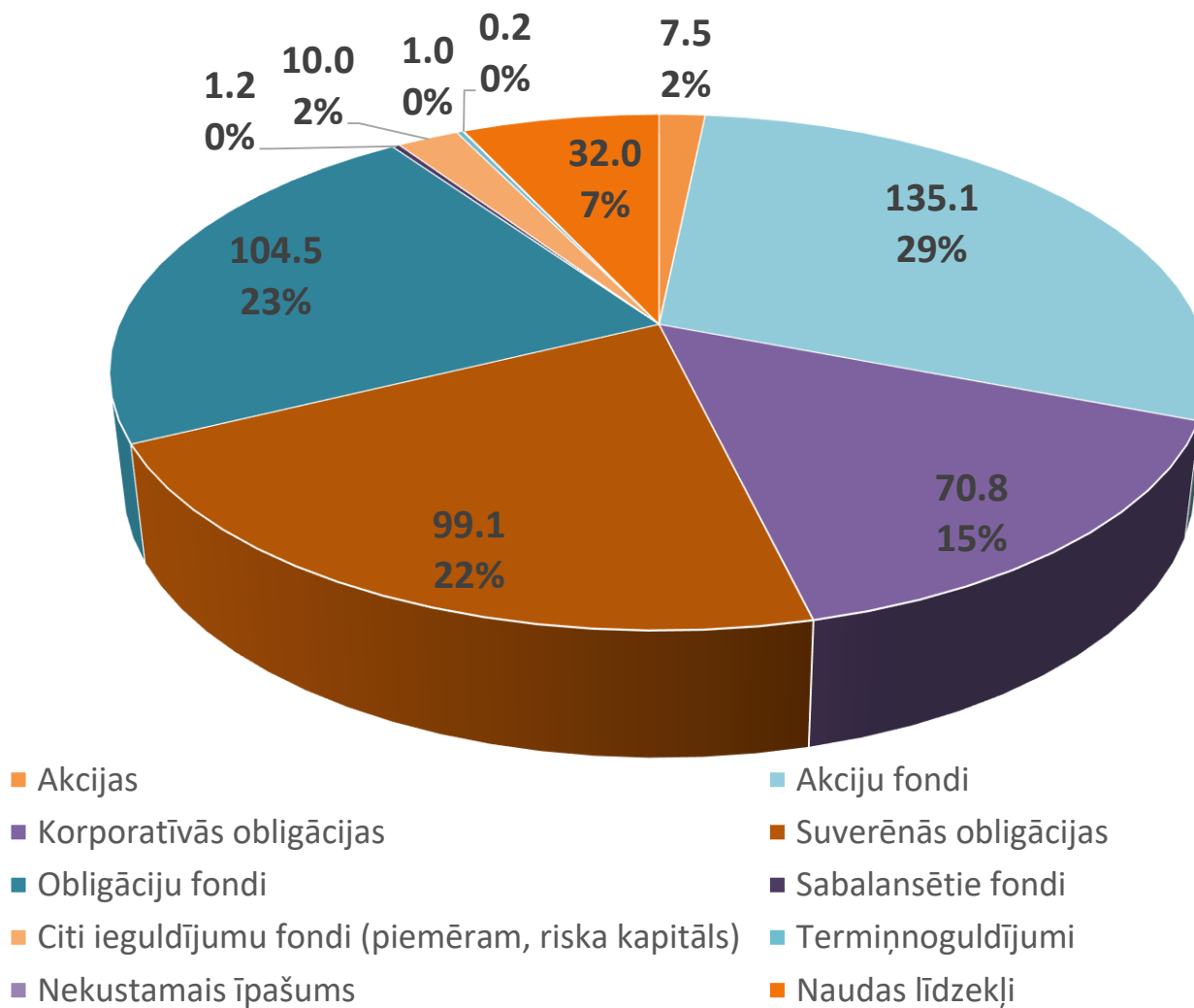


Pensiju 3. līmeņa ienesīgums sadalījumā pa plānu veidiem uz 31.12.2018.

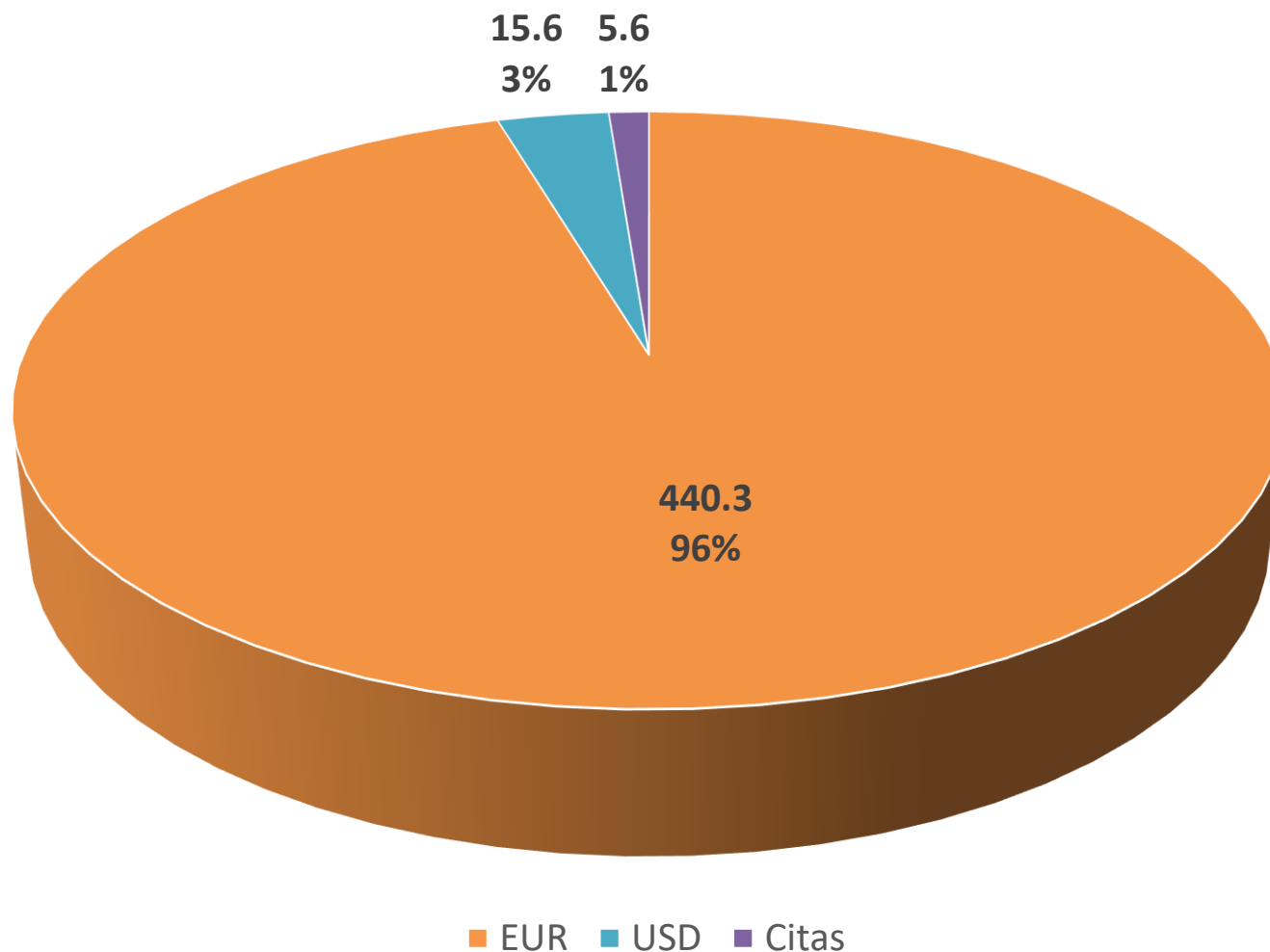
Pensiju plānu veidi	Ienesīgums periods					
	Kopš gada sākuma	1 gads	2 gadi	3 gadi	5 gadi	10 gadi
Sabalansētie plāni	-4.01%	-4.01%	-0.90%	0.06%	1.60%	3.34%
Aktīvie plāni 50%	-7.17%	-7.17%	-1.93%	-0.56%	1.56%	3.35%
Aktīvie plāni 75%	-5.88%	-5.88%	0.03%	1.43%	3.02%	4.82%
Aktīvie plāni 100%	-10.20%	-10.20%	-0.71%	1.99%	4.25%	7.32%
Slēgtais fonds	-3.36%	-3.36%	-0.33%	0.76%	1.65%	3.94%
Konservatīvie plāni	-0.02%	-0.02%	-0.13%	-	-	-
Kopā	-4.96%	-4.96%	-0.77%	0.42%	1.99%	3.88%

- 1) Pensiju plāna ienesīgums aprēķināts kā pārskata perioda atsevišķo mēnešu ienesīguma saliktais rezultāts no attiecīgā periodā gūtās bruto peļņas atskaitot līdzekļu pārvaldītāju un turētājbanku komisijas un ir izteikts gada procentos. Nav ņemtas vērā privāto pensiju fondu komisijas;
- 2) Aprēķinos tiek izmantoti pensiju fondu sniegtie dati;
- 3) Ienesīgums aprēķināts kā vidēji svērtais ienesīgums, izmantojot datus par individuāliem pensiju plāniem un aktīvu vērtību uz perioda beigām;
- 4) Divu, trīs, piecu, desmit gadu ienesīgums izteikts gada procentos.

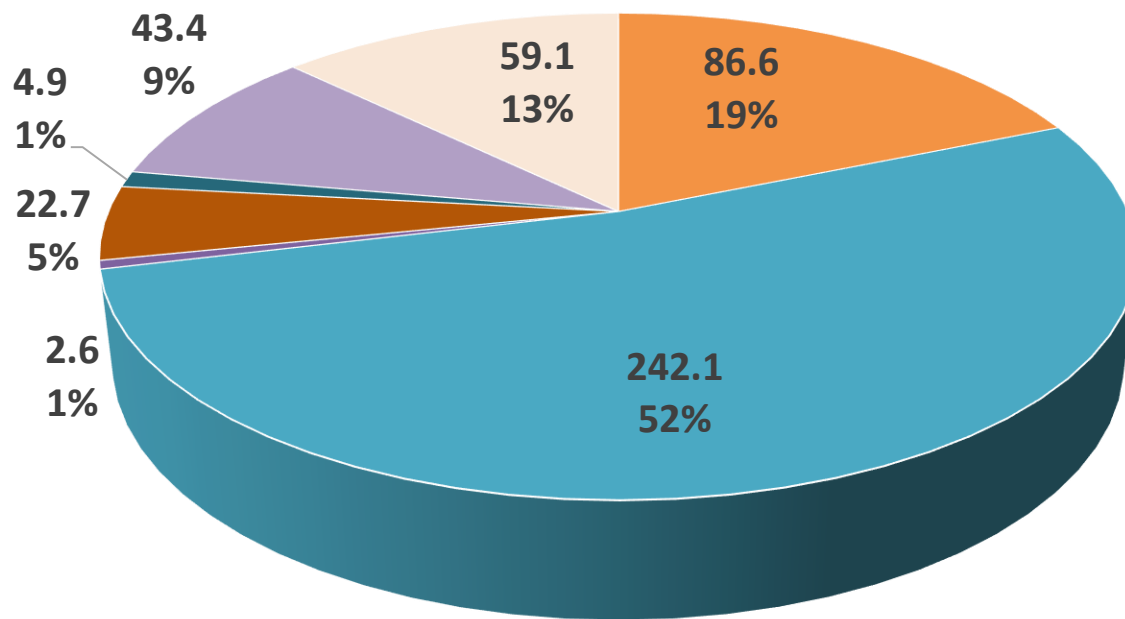
Aktīvu sadalījums pa aktīvu veidiem uz 31.12.2018., miljoni EUR un %



Aktīvu sadalījums pa valūtām uz 31.12.2018., miljoni EUR un %



Aktīvu sadalījums pa ģeogrāfiskajiem tirgiem uz 31.12.2018., miljoni EUR un %



- Latvija
- Pārējās Eiropas valstis (izņemot Eiropas Savienību)
- Āzija
- Globālie / Starptautiskie ieguldījumi
- Eiropas Savienība (izņemot Latviju)
- Ziemeļamerika
- Jaunattīstības valstis

Kopsavilkums

- Pensiju 3. līmeņa kopējo aktīvu vērtība bija 461.3 miljoni EUR uz 31.12.2018. 2018. gada laikā aktīvu vērtība ir palielinājusies par 6%.
- Pensiju 3. līmeņa kopējais dalībnieku skaits bija 304 tūkstoši uz 31.12.2018. 2018. gada laikā dalībnieku skaits ir pieaudzis par 6%.
- 2018. gada laikā kopējais pensiju 3. līmeņa aktīvu ienesīgums bija negatīvs -4.96%, bet ilgtermiņā ienesīgums ir pozitīvs.

METODOLOĢIJA

- Vēsturiskie dati pieejami sākot ar 31.12.2011. Datu avots www.manapesija.lv;
- Sākot ar 31.12.2018. datus iesniedz pensiju fondi.

PALDIES PAR UZMANĪBU!

 Doma laukumā 8A, Rīgā, LV-1050

 +371 67284528

 info@financelatvia.eu

 www.financelatvia.eu