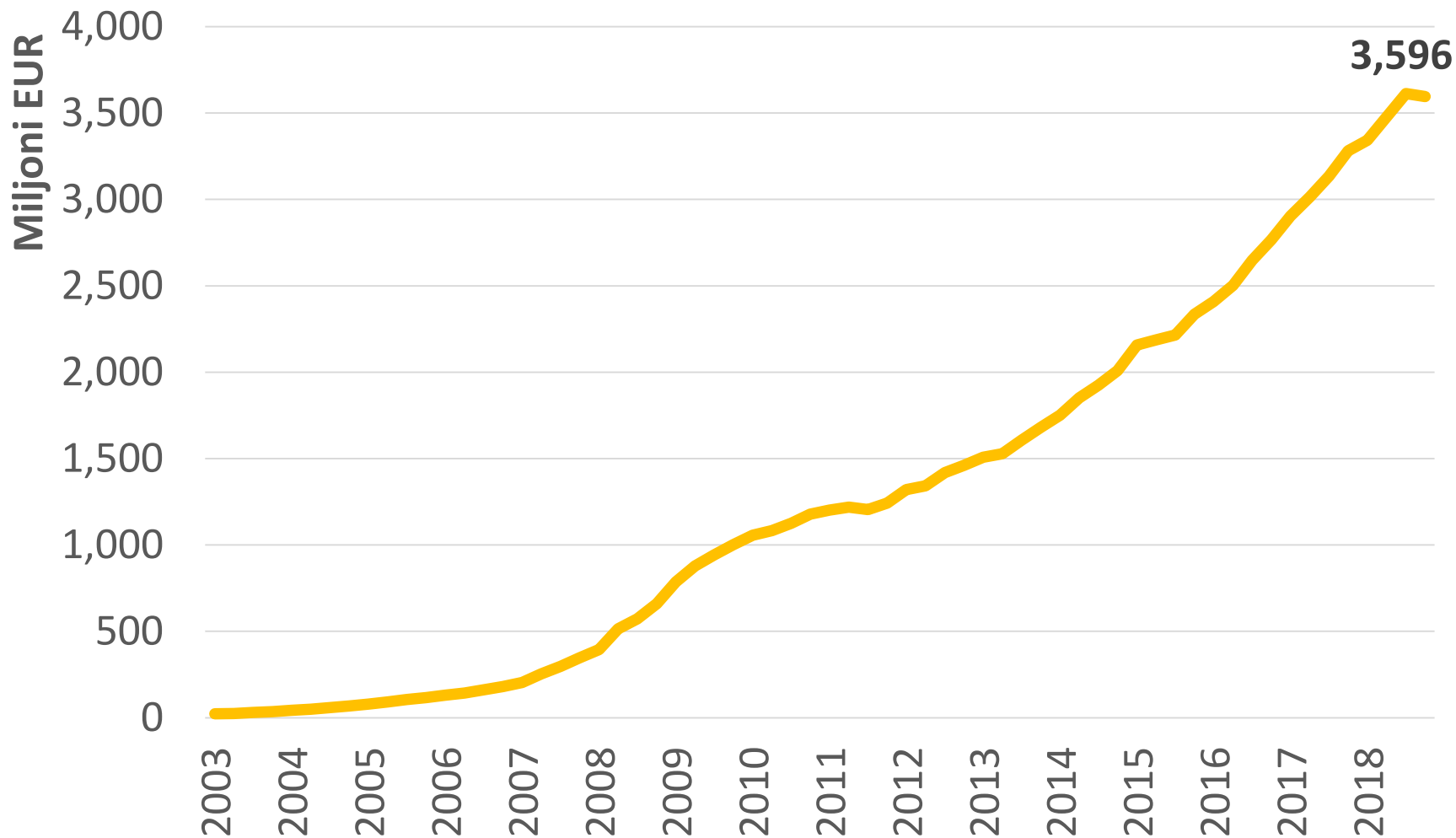


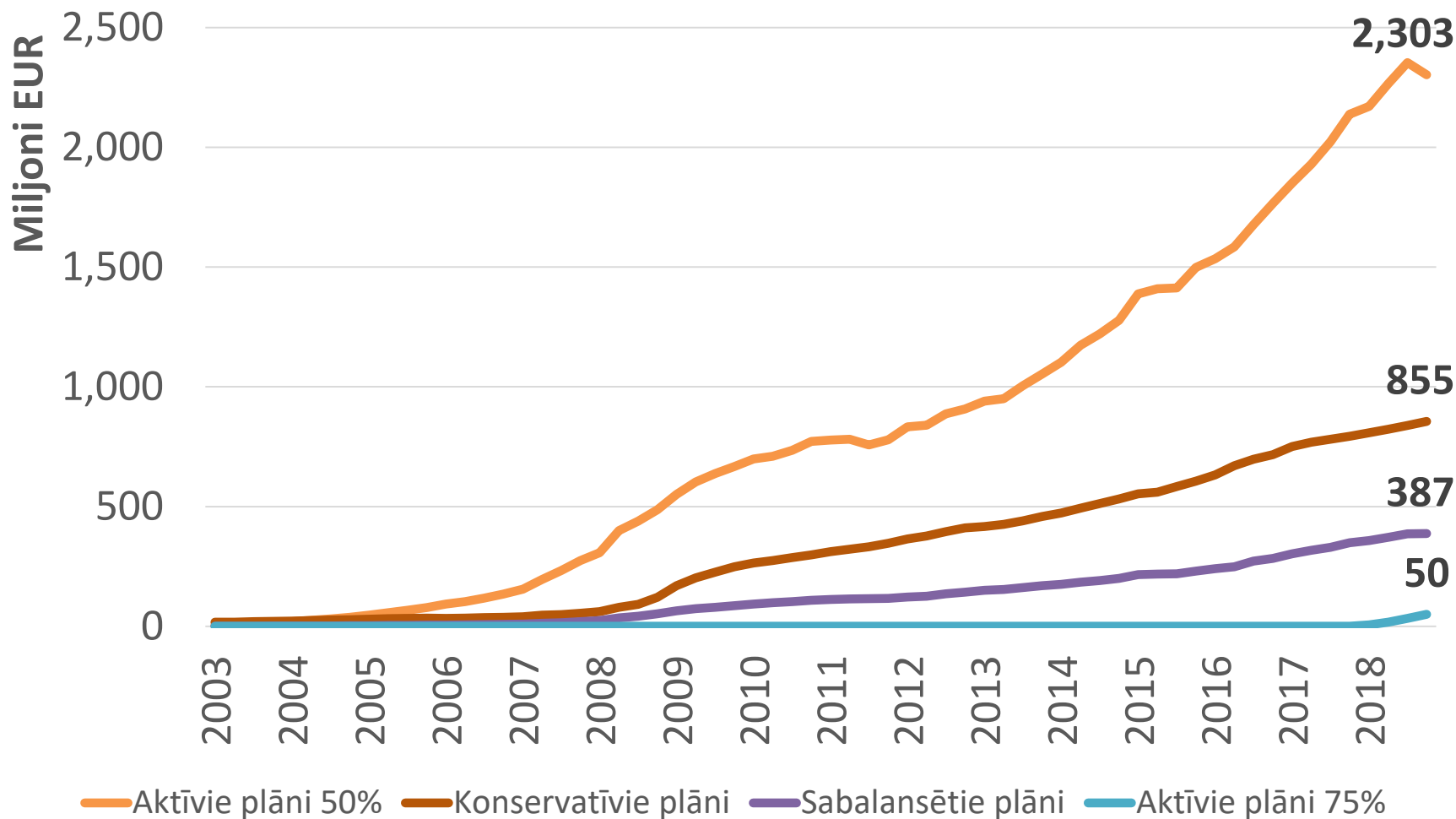
# PENSIJU 2. LĪMENA PENSĪJU PLĀNU STATISTIKA

2018. gada 4. ceturksnī

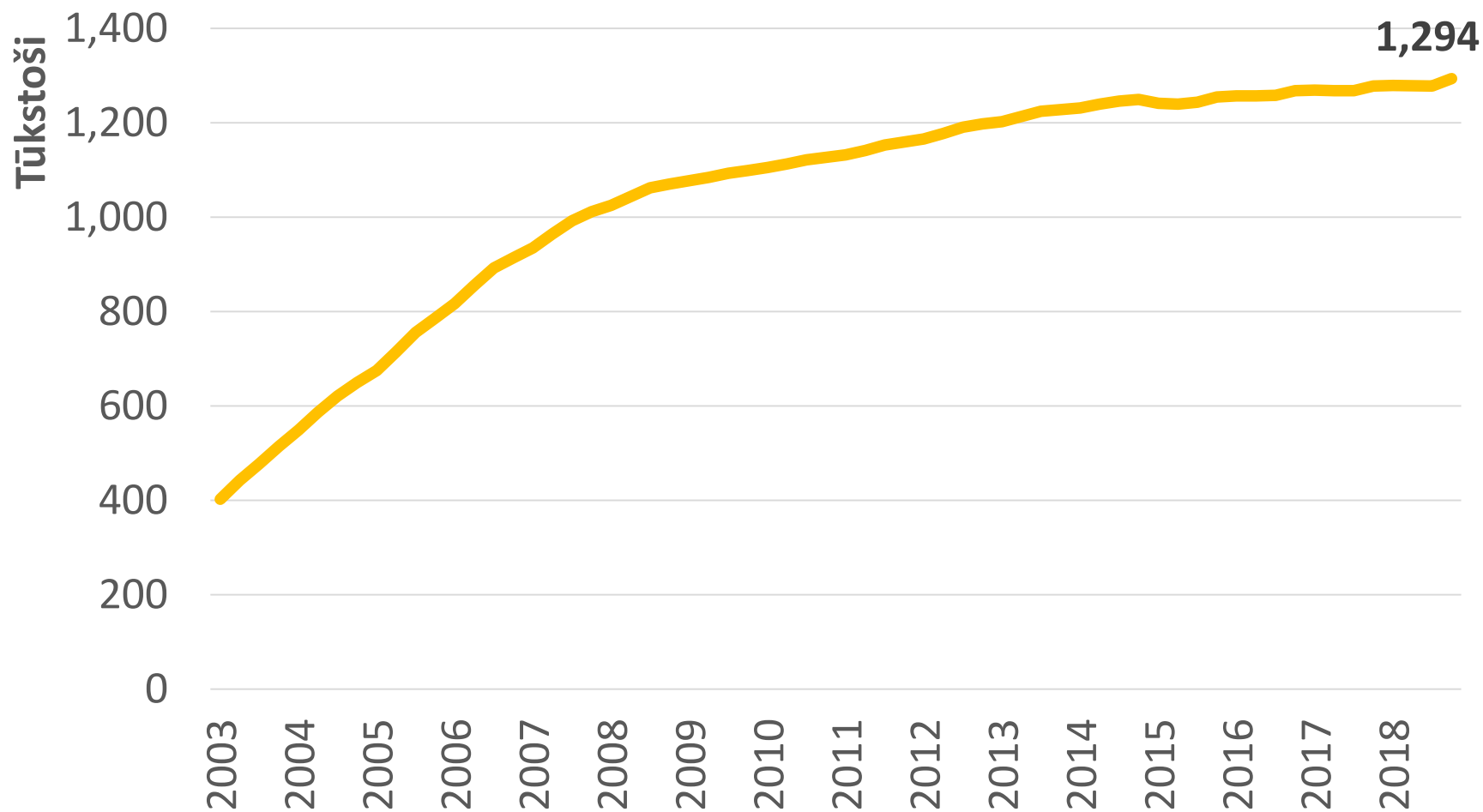
# Pensiju 2. līmeņa kopējo aktīvu vērtība 2003.-2018. gads



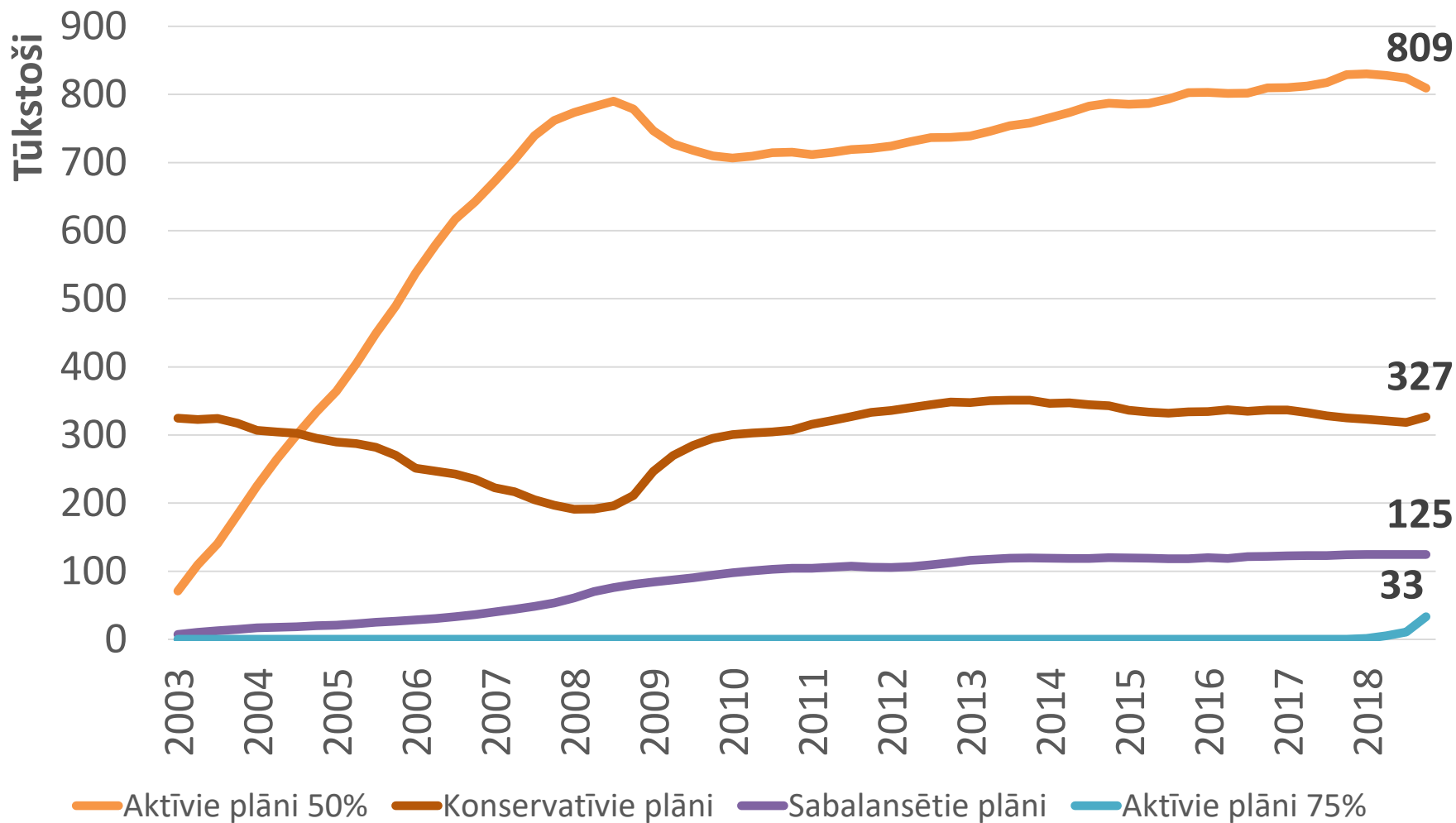
# Pensiju 2. līmeņa kopējo aktīvu vērtība pa plānu veidiem 2003.-2018. gads



# Pensiju 2. līmeņa dalībnieku skaits 2003.- 2018. gads



# Pensiju 2. līmeņa dalībnieku skaits pa plānu veidiem 2003.-2018. gads

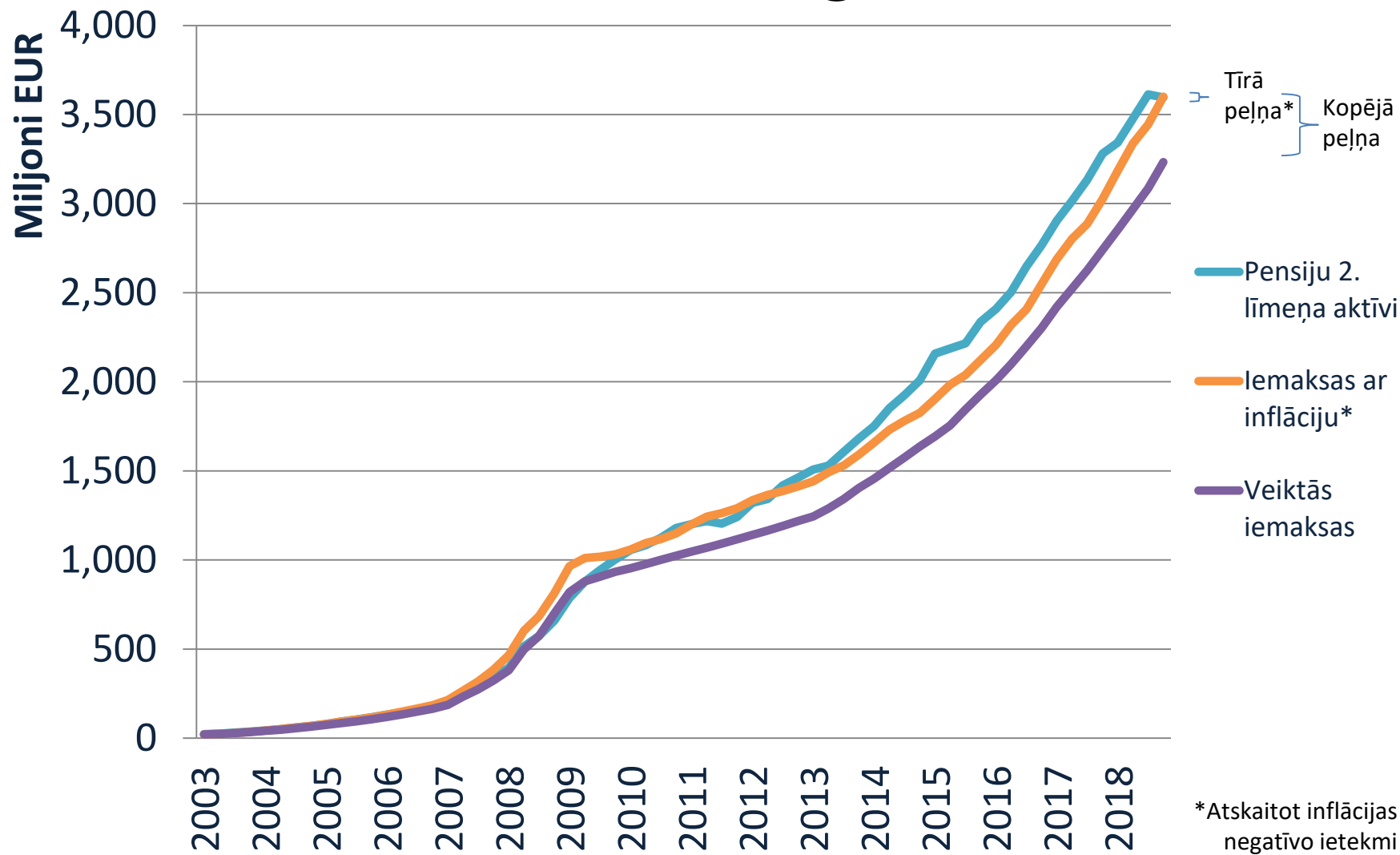


# Pensiju 2. līmeņa ienesīgums 31.12.2018.

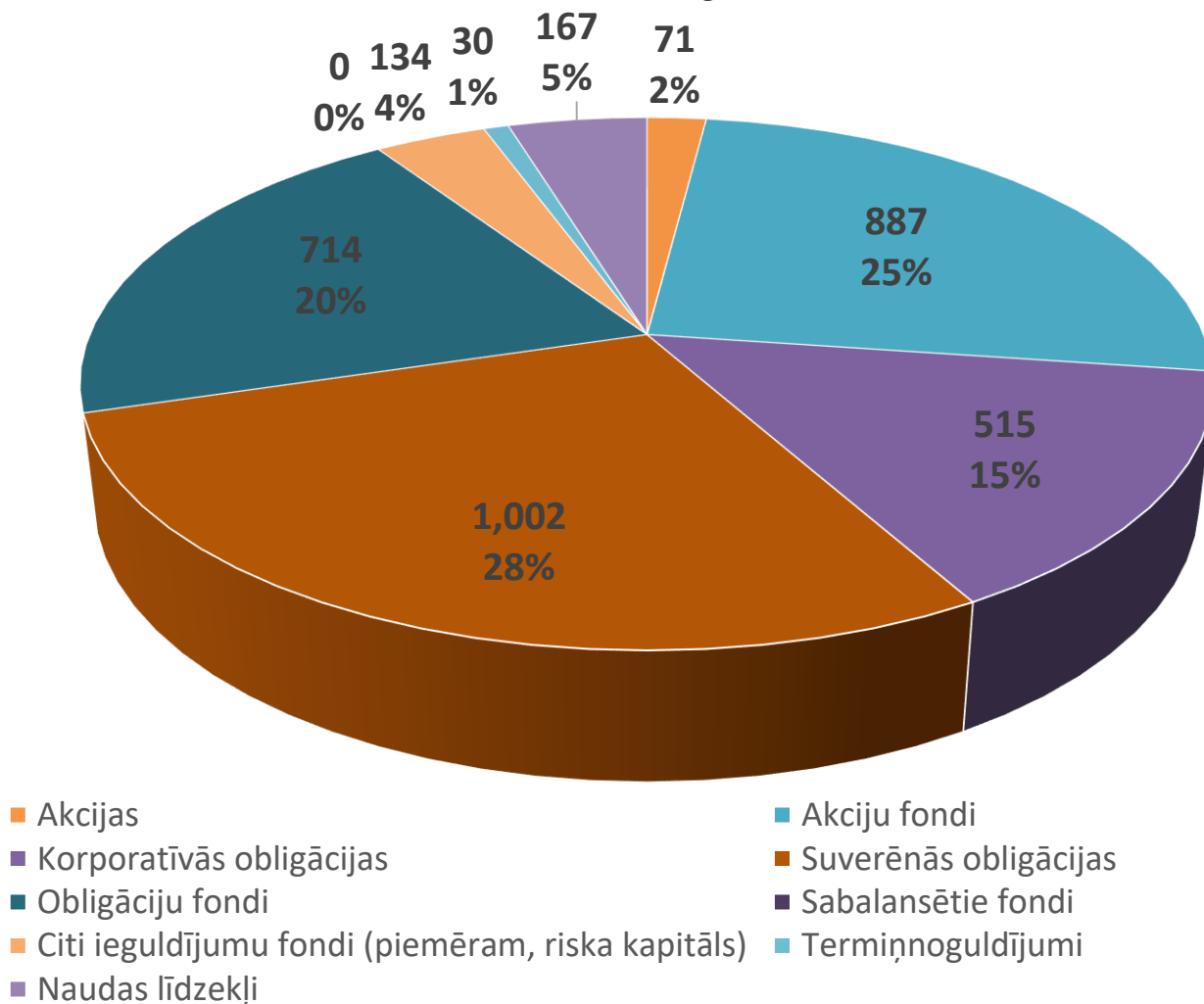
Pensiju plānu veidi	Ienesīgums periods						
	3 mēn.	6 mēn.	1 gads	2 gadi*	3 gadi*	5 gadi*	10 gadi*
Aktīvie plāni 50%	-5.08%	-4.33%	-5.19%	-0.63%	0.39%	1.74%	3.63%
Aktīvie plāni 75%	-9.07%	-7.20%	-	-	-	-	-
Sabalansētie plāni	-3.21%	-2.97%	-4.24%	-0.77%	0.18%	1.39%	3.24%
Konservatīvie plāni	-0.29%	-0.23%	-1.19%	-0.20%	0.33%	1.30%	2.74%
<b>Kopā</b>	<b>-3.80%</b>	<b>-3.25%</b>	<b>-4.06%</b>	<b>-0.53%</b>	<b>0.35%</b>	<b>1.57%</b>	<b>3.33%</b>

\* - divu, trīs, piecu un desmit gadu ienesīgums izteikts gada procentos

# Inflācijas ietekme uz pensiju 2. līmeņa peļņu 2003.-2018. gads



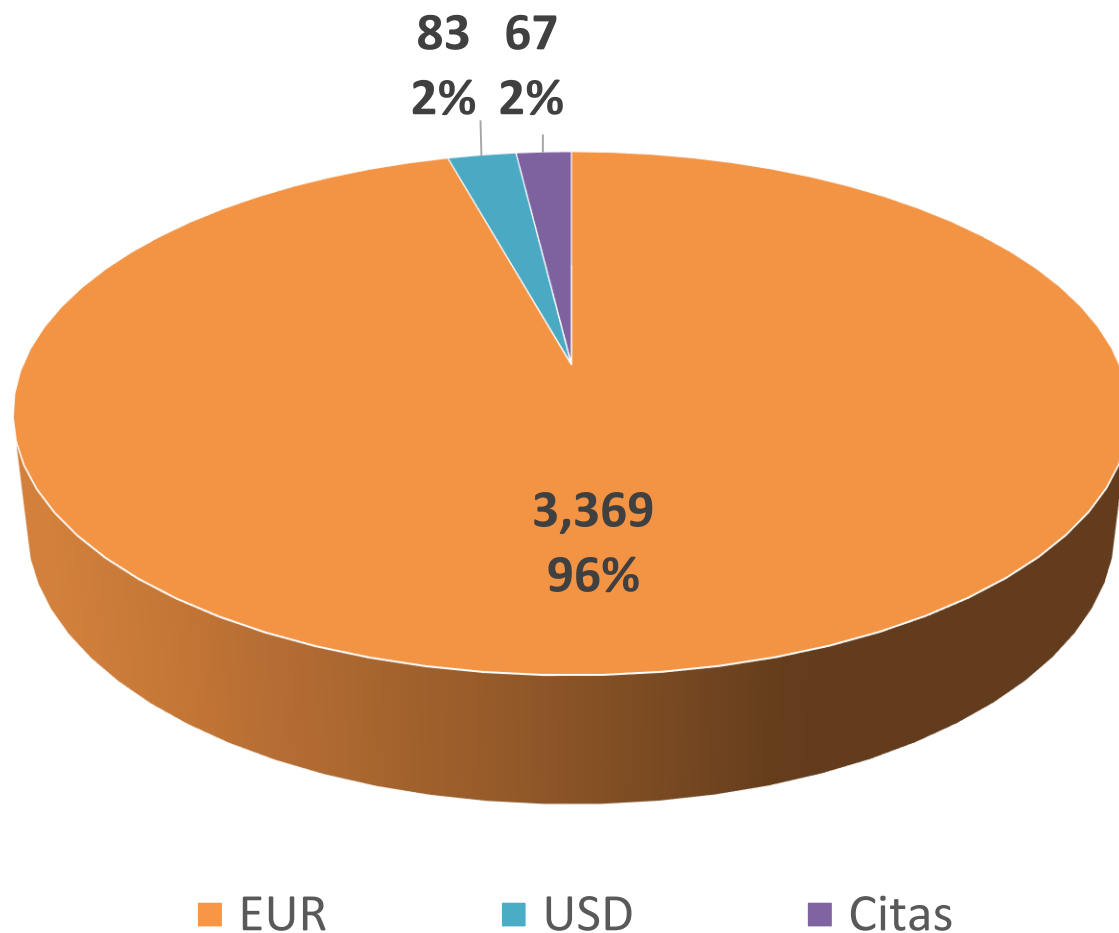
# Aktīvu sadalījums pa aktīvu veidiem uz 31.12.2018.\* , miljoni EUR un %



\* - Finanšu nozares asociācijas biedru dati

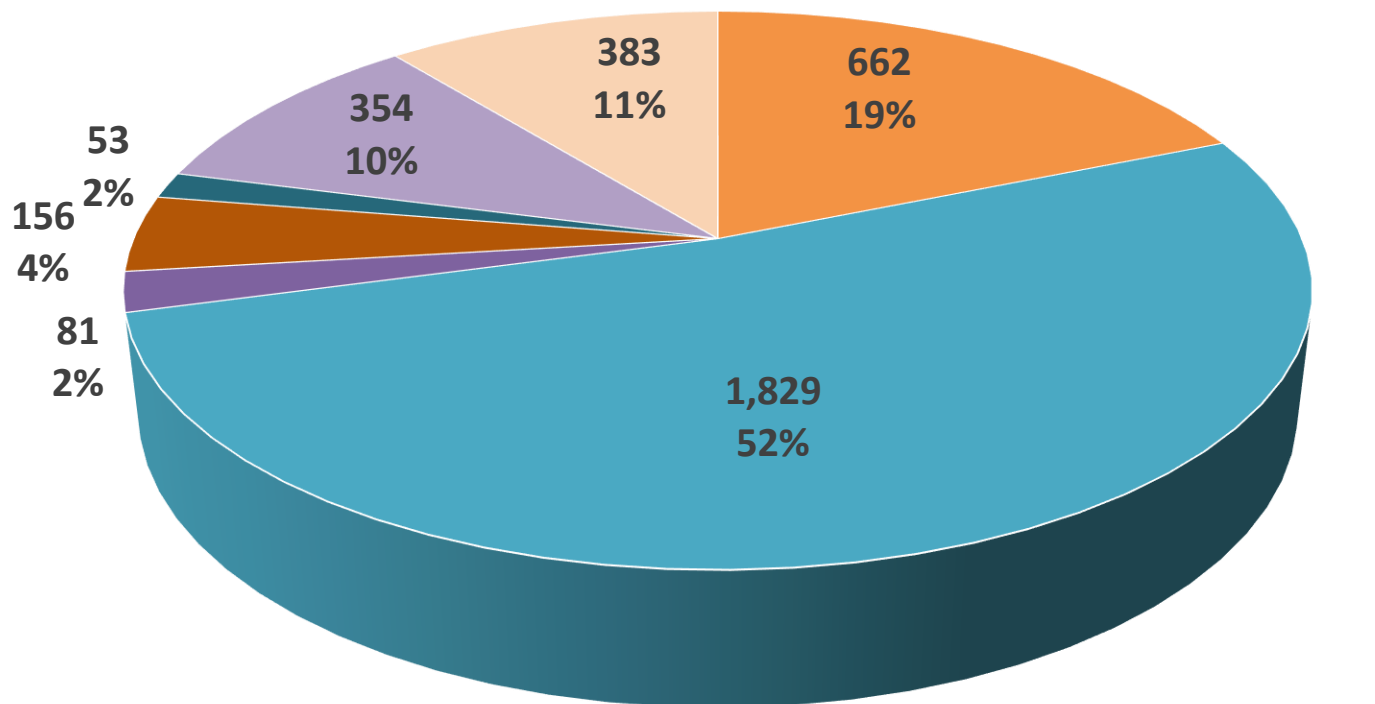


# Aktīvu sadalījums pa valūtām uz 31.12.2018.\* , miljoni EUR un %



\* - Finanšu nozares asociācijas biedru dati

# Aktīvu sadalījums pa ģeogrāfiskajiem tirgiem uz 31.12.2018.\* , miljoni EUR un %



- Latvija
- Pārējās Eiropas valstis (izņemot Eiropas Savienību)
- Āzija
- Globālie / Starptautiskie ieguldījumi
- Eiropas Savienība (izņemot Latviju)
- Ziemeļamerika
- Jaunattīstības valstis

\* - Finanšu nozares asociācijas biedru dati

# Kopsavilkums

- Pensiju 2. līmeņa kopējo aktīvu vērtība bija 3.60 miljardi EUR uz 31.12.2018. 2018. gada laikā aktīvu vērtība ir palielinājusies par 10%.
- Pensiju 2. līmeņa kopējais dalībnieku skaits bija 1.29 miljoni uz 31.12.2018. 2018. gada laikā dalībnieku skaits ir pieaudzis par 1%.
- 2018. gada laikā kopējais pensiju 2 līmeņa aktīvu ienesīgums bija negatīvs -4.06%, bet ilgtermiņā ienesīgums ir pozitīvs.

# METODOLOĢIJA

- Datu avoti: [www.manapesija.lv](http://www.manapesija.lv) un pensiju fondu sniegtā informācija;
- Dati no [www.manapensija.lv](http://www.manapensija.lv) - tiek izmantoti pārskata perioda pēdējās darba dienas dati;
- Ienesīgums aprēķināts kā plānu daļas vērtības izmaiņas pārskata periodā;
- Aktīvu sadalījums pa aktīvu veidiem, valūtām un ģeogrāfiskajiem tirgiem parāda tikai Finanšu nozares asociācijas biedru datus.

# PALDIES PAR UZMANĪBU!

 Doma laukumā 8A, Rīgā, LV-1050

 +371 67284528

 [info@financelatvia.eu](mailto:info@financelatvia.eu)

 [www.financelatvia.eu](http://www.financelatvia.eu)