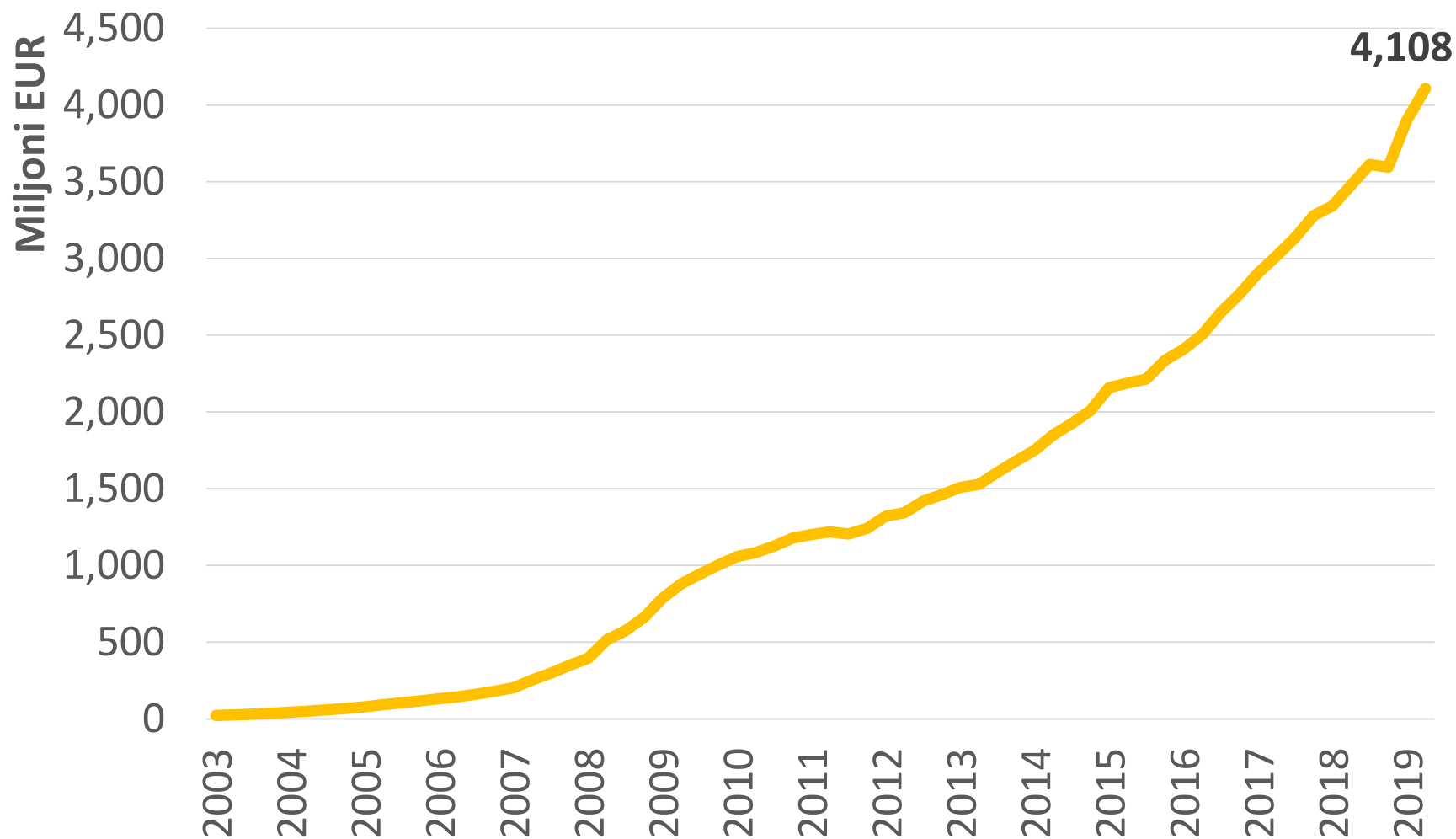


PENSIJU 2. LĪMENA PENSĪJU PLĀNU STATISTIKA

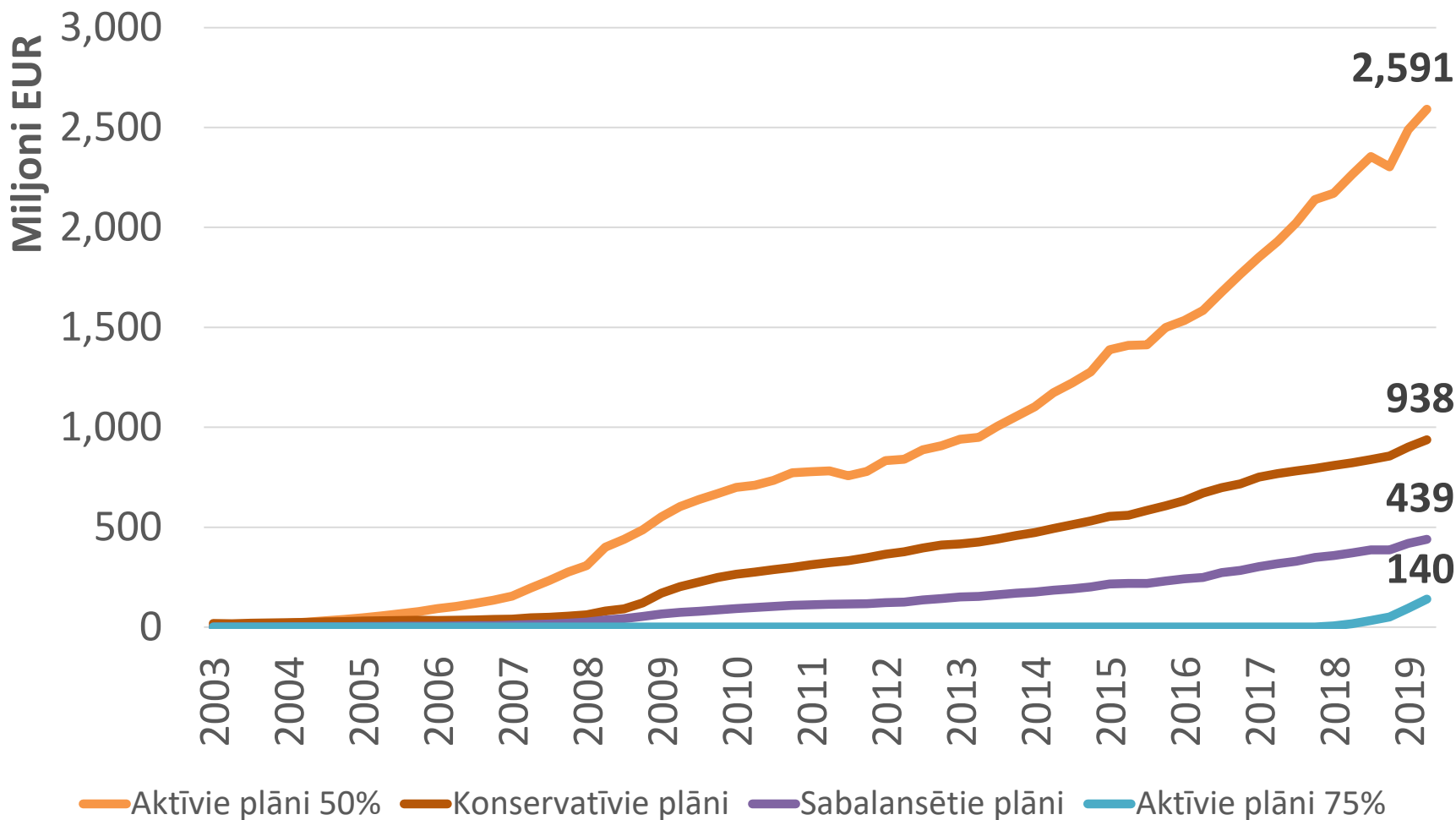
2019. gada 2. ceturksnī

Pensiju 2. līmeņa kopējo aktīvu vērtība 2003.-2019.* gads



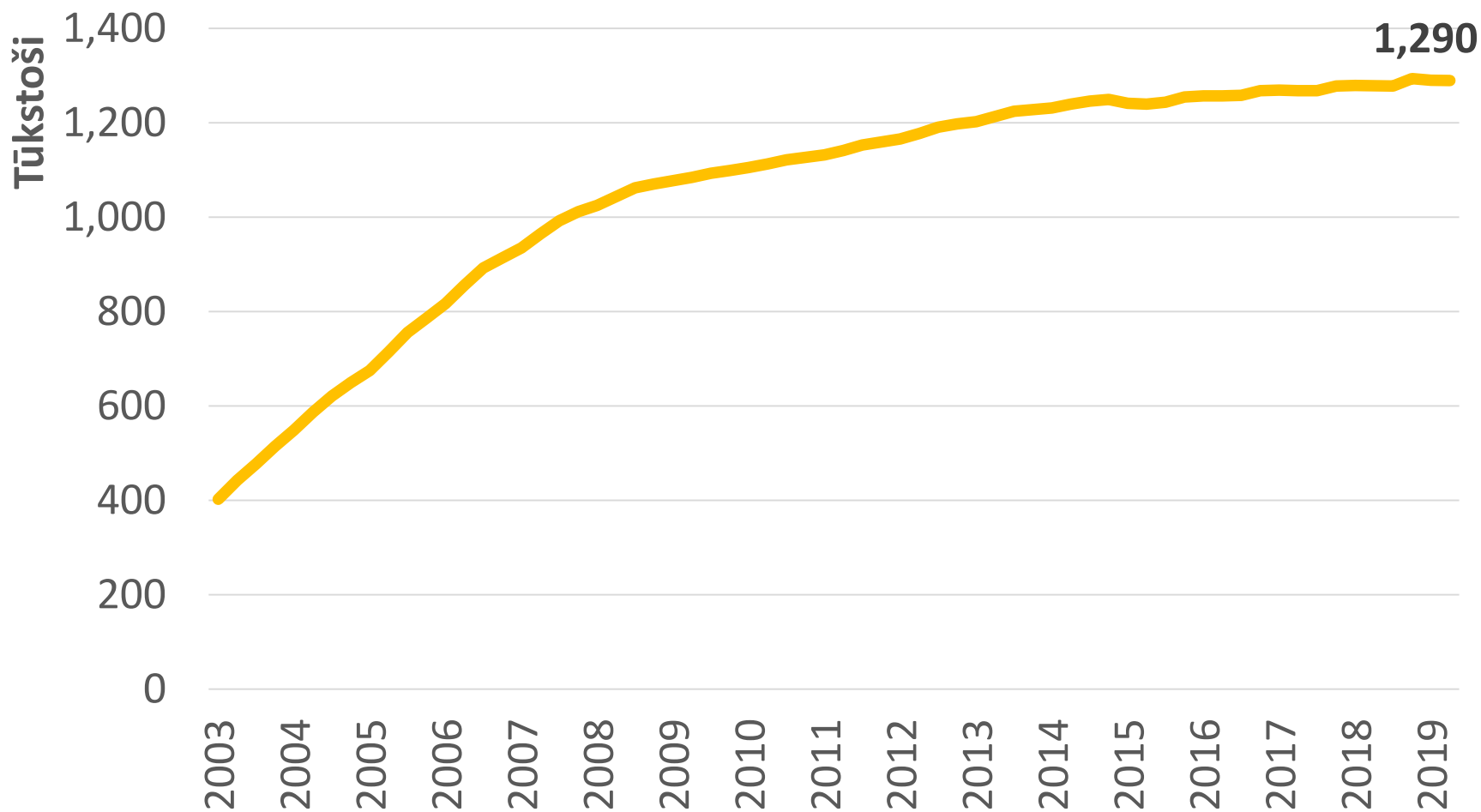
* - 2019. gada 1. pusgads

Pensiju 2. līmeņa kopējo aktīvu vērtība pa plānu veidiem 2003.-2019.* gads



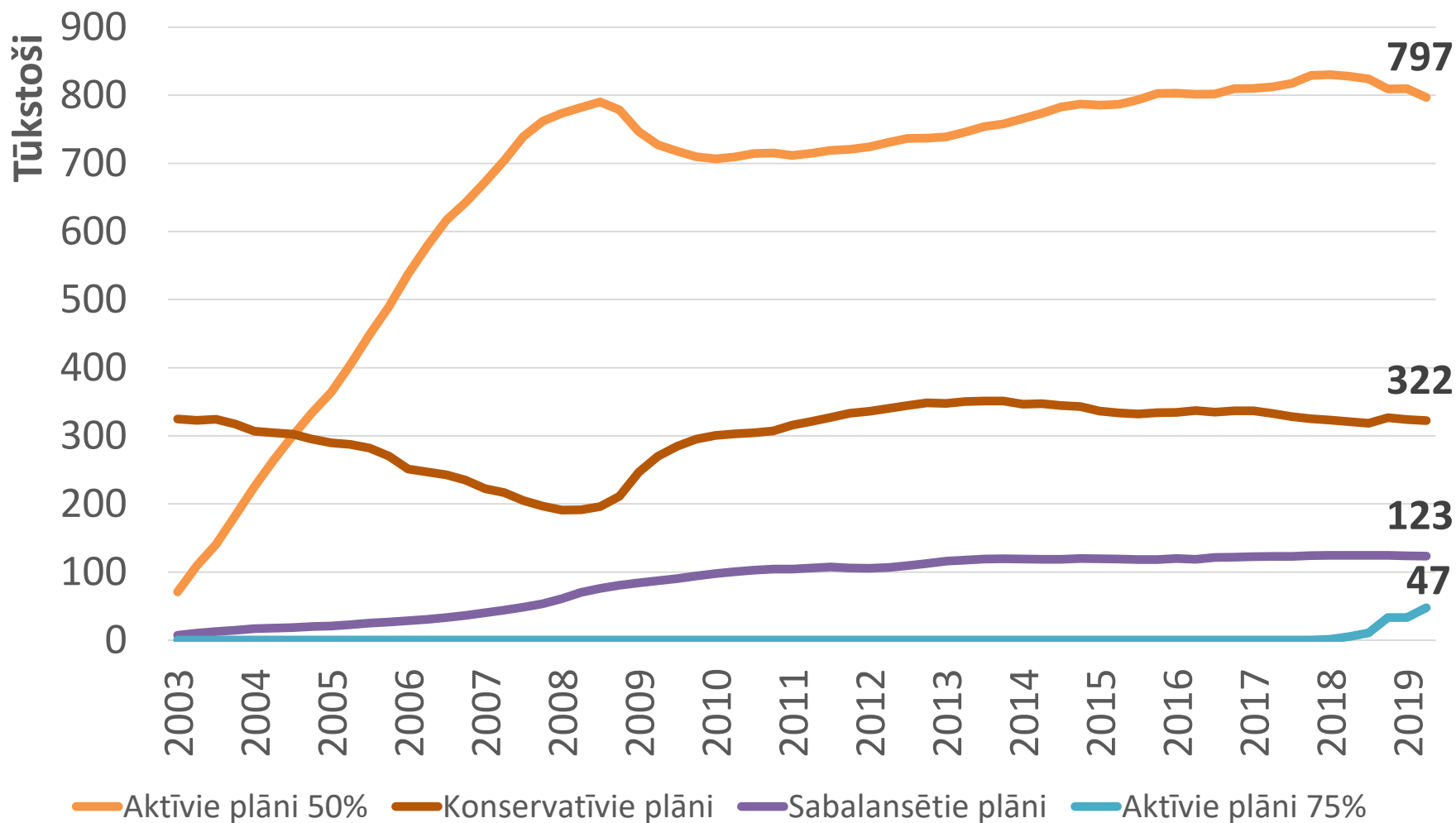
* - 2019. gada 1. pusgads

Pensiju 2. līmeņa dalībnieku skaits 2003.- 2019.* gads



* - 2019. gada 1. pusgads

Pensiju 2. līmeņa dalībnieku skaits pa plānu veidiem 2003.-2019.* gads



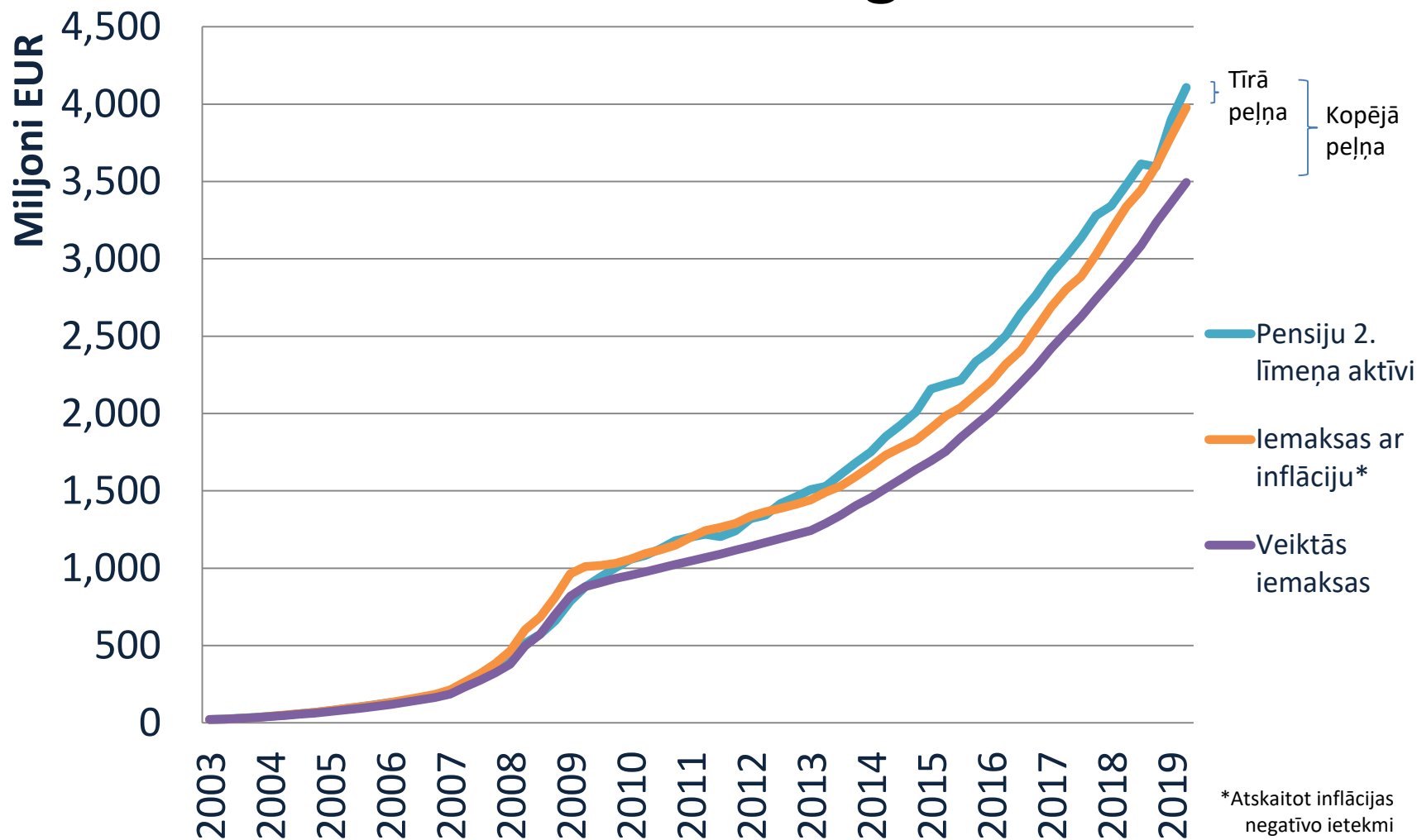
* - 2019. gada 1. pusgads

Pensiju 2. līmeņa ienesīgums 30.06.2019.

Pensiju plānu veidi	Ienesīgums periods						
	3 mēn.	6 mēn.	1 gads	2 gadi*	3 gadi*	5 gadi*	10 gadi*
Aktīvie plāni 50%	2.12%	8.00%	3.31%	2.07%	3.14%	2.58%	4.18%
Aktīvie plāni 75%	2.32%	10.85%	3.85%				
Sabalansētie plāni	1.79%	6.39%	3.21%	1.55%	2.17%	1.99%	3.41%
Konservatīvie plāni	1.70%	3.68%	3.43%	1.47%	1.12%	1.49%	3.00%
Kopā	2.00%	6.94%	3.34%	1.81%	2.47%	2.18%	3.69%

* - divu, trīs, piecu un desmit gadu ienesīgums izteikts gada procentos

Inflācijas ietekme uz pensiju 2. līmeņa peļņu 2003.-2019.* gads



* - 2019. gada 1. pusgads

Kopsavilkums

- Pensiju 2. līmeņa kopējo aktīvu vērtība bija 4.11 miljardi EUR uz 30.06.2019. 2019. gada 1. pusgada laikā aktīvu vērtība ir palielinājusies par 14%.
- Pensiju 2. līmeņa kopējais dalībnieku skaits bija 1.29 miljoni uz 30.06.2019. 2019. gada 1. pusgada laikā dalībnieku skaits ir samazinājies par 0.3%.
- 2019. gada 1. pusgada laikā kopējais pensiju 2. līmeņa aktīvu ienesīgums bija 6.94%, pēdējo 12 mēnešu ienesīgums bija 3.34%.

METODOLOĢIJA

- Datu avots: www.manapesija.lv;
- Dati no www.manapensija.lv - tiek izmantoti pārskata perioda pēdējās darba dienas dati;
- Ienesīgums aprēķināts kā plānu daļas vērtības izmaiņas pārskata periodā;

PALDIES PAR UZMANĪBU!

 Doma laukumā 8A, Rīgā, LV-1050

 +371 67284528

 info@financelatvia.eu

 www.financelatvia.eu