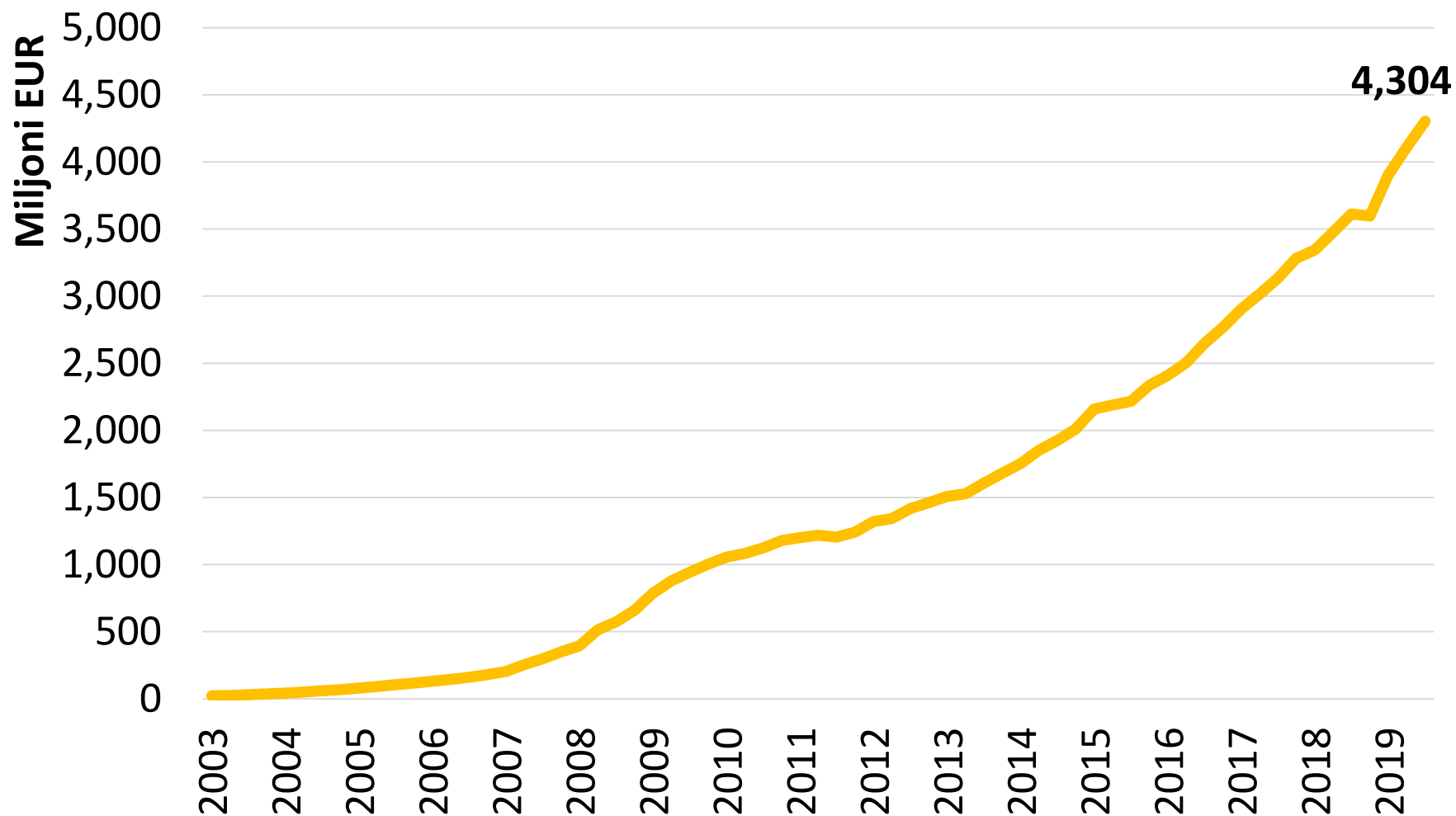


PENSIJU 2. LĪMENA PENSĪJU PLĀNU STATISTIKA

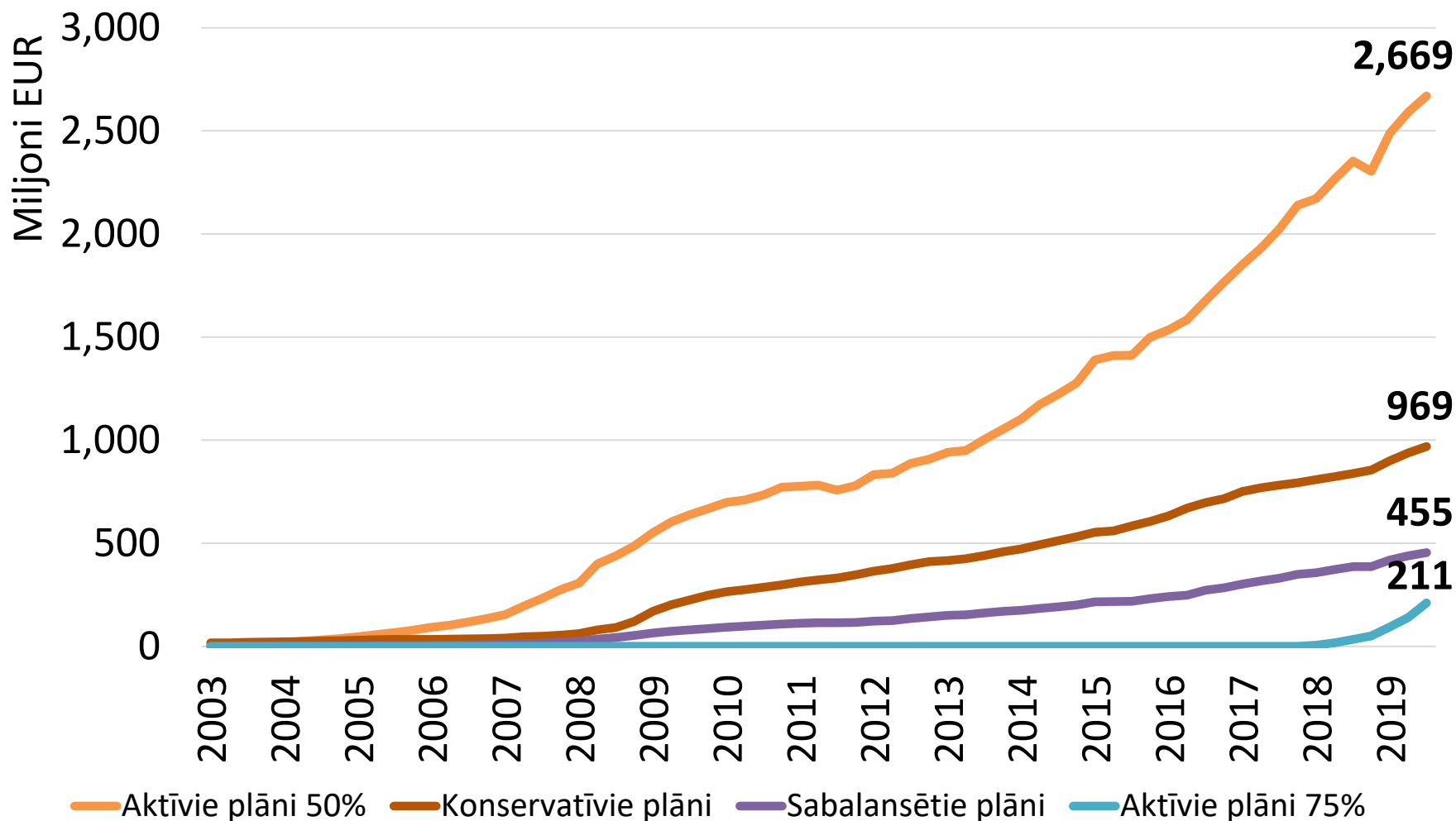
2019. gada 3. ceturksnī

Pensiju 2. līmeņa kopējo aktīvu vērtība 2003.-2019.* gads



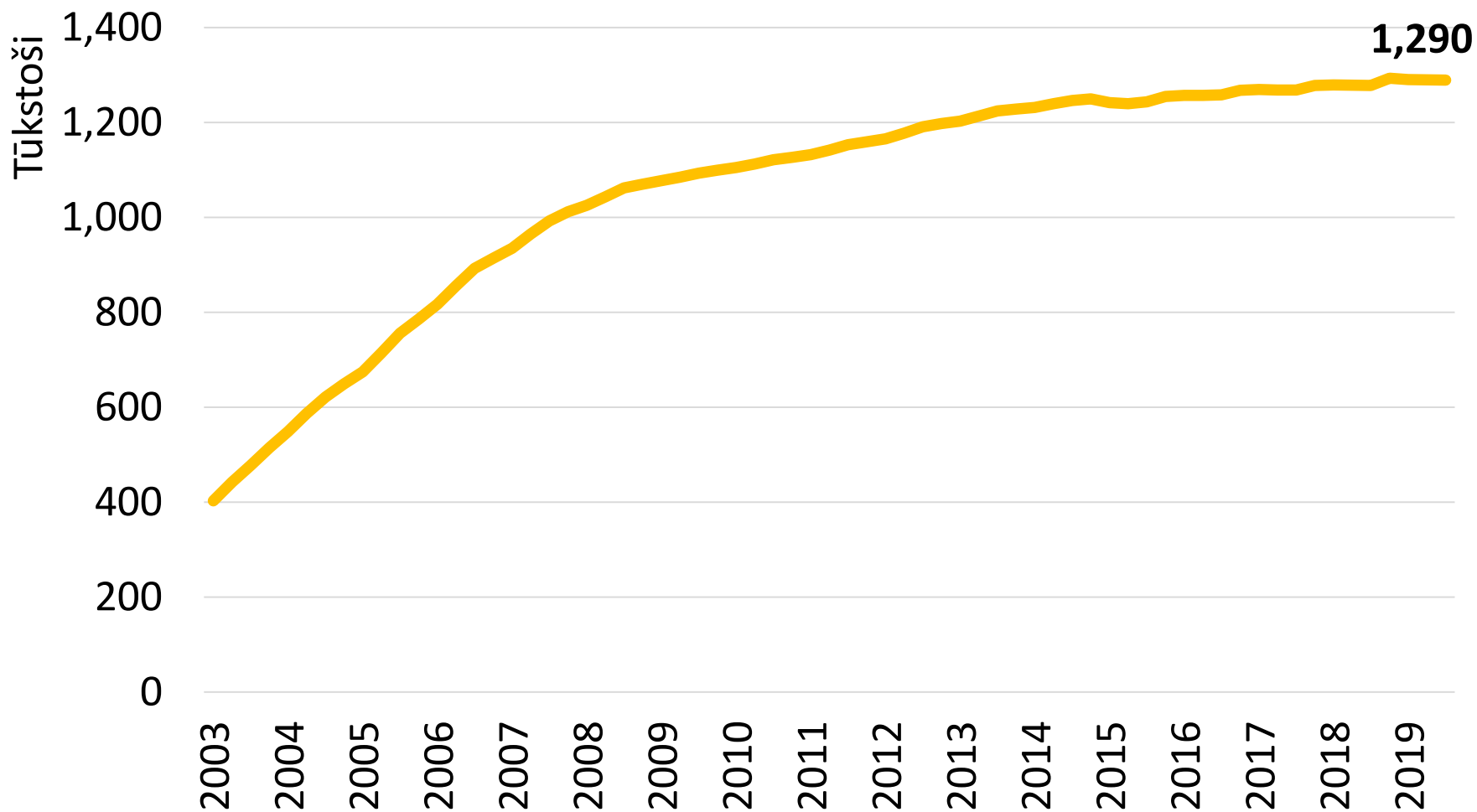
* - 2019. gada 9 mēneši

Pensiju 2. līmeņa kopējo aktīvu vērtība pa plānu veidiem 2003.-2019.* gads



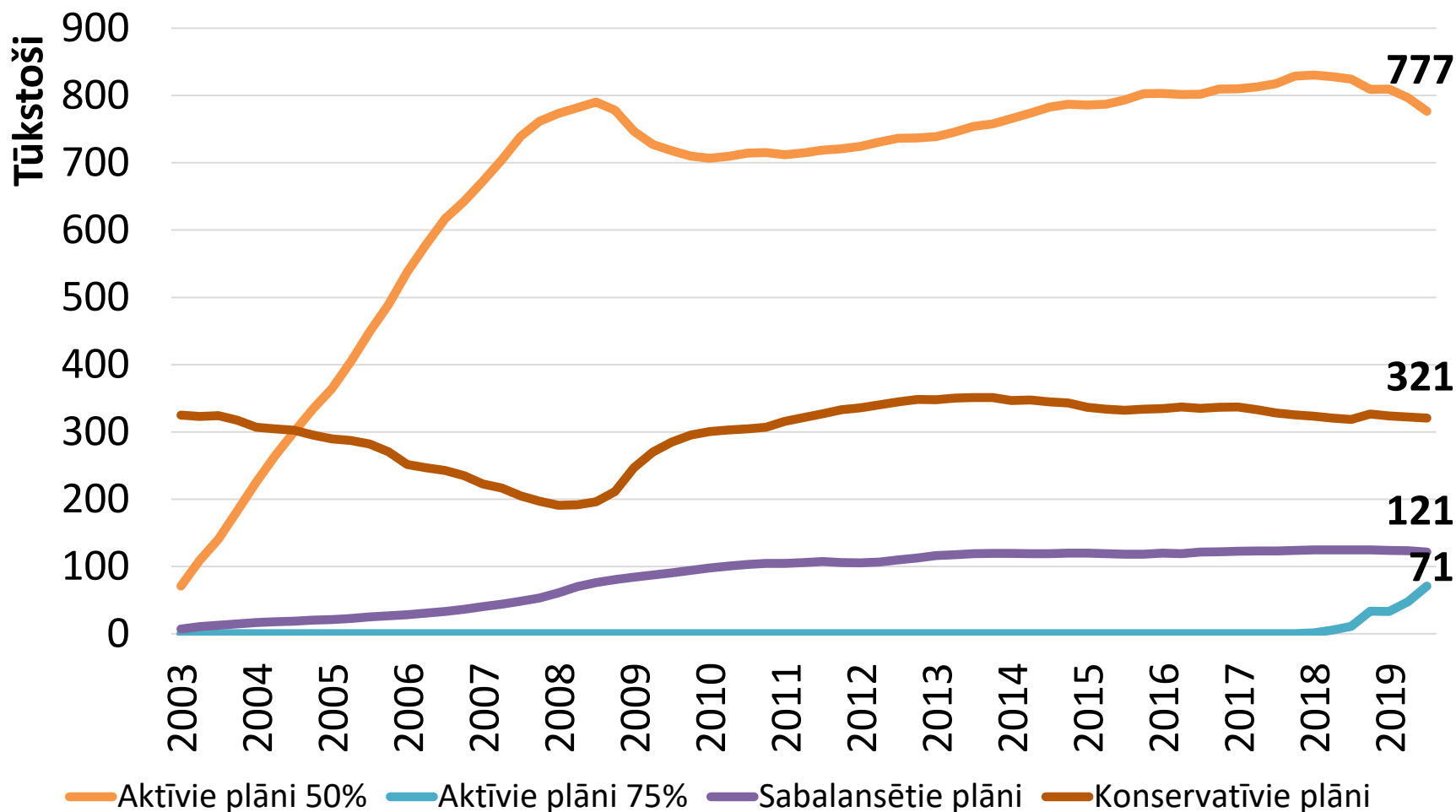
* - 2019. gada 9 mēneši

Pensiju 2. līmeņa dalībnieku skaits 2003.- 2019.* gads



* - 2019. gada 9 mēneši

Pensiju 2. līmeņa dalībnieku skaits pa plānu veidiem 2003.-2019.* gads



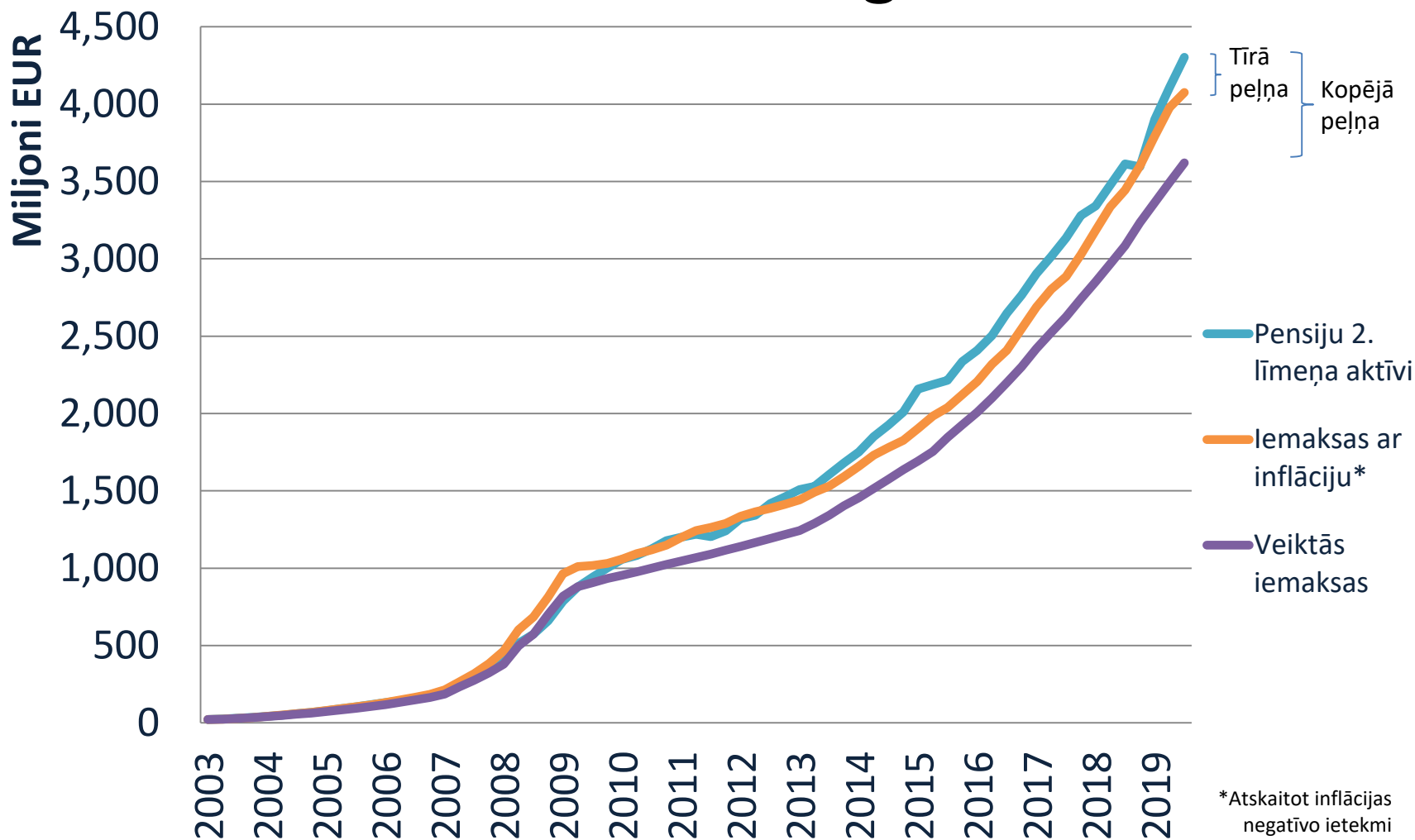
* - 2019. gada 9 mēneši

Pensiju 2. līmeņa ienesīgums 30.09.2019.

Pensiju plānu veidi	Ienesīgums periods						
	3 mēn.	6 mēn.	1 gads	2 gadi*	3 gadi*	5 gadi*	10 gadi*
Aktīvie plāni 50%	1.62%	3.79%	4.19%	2.66%	3.01%	2.72%	3.81%
Aktīvie plāni 75%	3.33%	5.73%	4.64%	-	-	-	-
Sabalansētie plāni	1.80%	3.63%	4.85%	2.23%	2.11%	2.15%	3.27%
Konservatīvie plāni	1.07%	2.79%	4.50%	1.87%	1.21%	1.50%	2.86%
Kopā	1.60%	3.64%	4.35%	2.31%	2.36%	2.25%	3.35%

* - divu, trīs, piecu un desmit gadu ienesīgums izteikts gada procentos

Inflācijas ietekme uz pensiju 2. līmeņa peļņu 2003.-2019.* gads



* - 2019. gada 9 mēneši

Kopsavilkums

- Pensiju 2. līmeņa kopējo aktīvu vērtība bija 4.30 miljardi EUR uz 30.09.2019. 2019. gada 9 mēnešu laikā aktīvu vērtība ir palielinājusies par 20%. 2019.g. 3.ceturksnī pieaugums bija 5%.
- Pensiju 2. līmeņa kopējais dalībnieku skaits bija 1.29 miljoni uz 30.09.2019. 2019. gada laikā skaits būtiski nav mainījies (-0.3%).
- 2019. gada 3. ceturkšņa kopējais pensiju 2. līmeņa aktīvu ienesīgums bija 1.60%, pēdējo 12 mēnešu ienesīgums bija 4.35%.

METODOLOĢIJA

- Datu avots: www.manapesija.lv;
- Dati no www.manapensija.lv - tiek izmantoti pārskata perioda pēdējās darba dienas dati;
- Ienesīgums aprēķināts kā plānu daļas vērtības izmaiņas pārskata periodā;

PALDIES PAR UZMANĪBU!

 Doma laukumā 8A, Rīgā, LV-1050

 +371 67284528

 info@financelatvia.eu

 www.financelatvia.eu