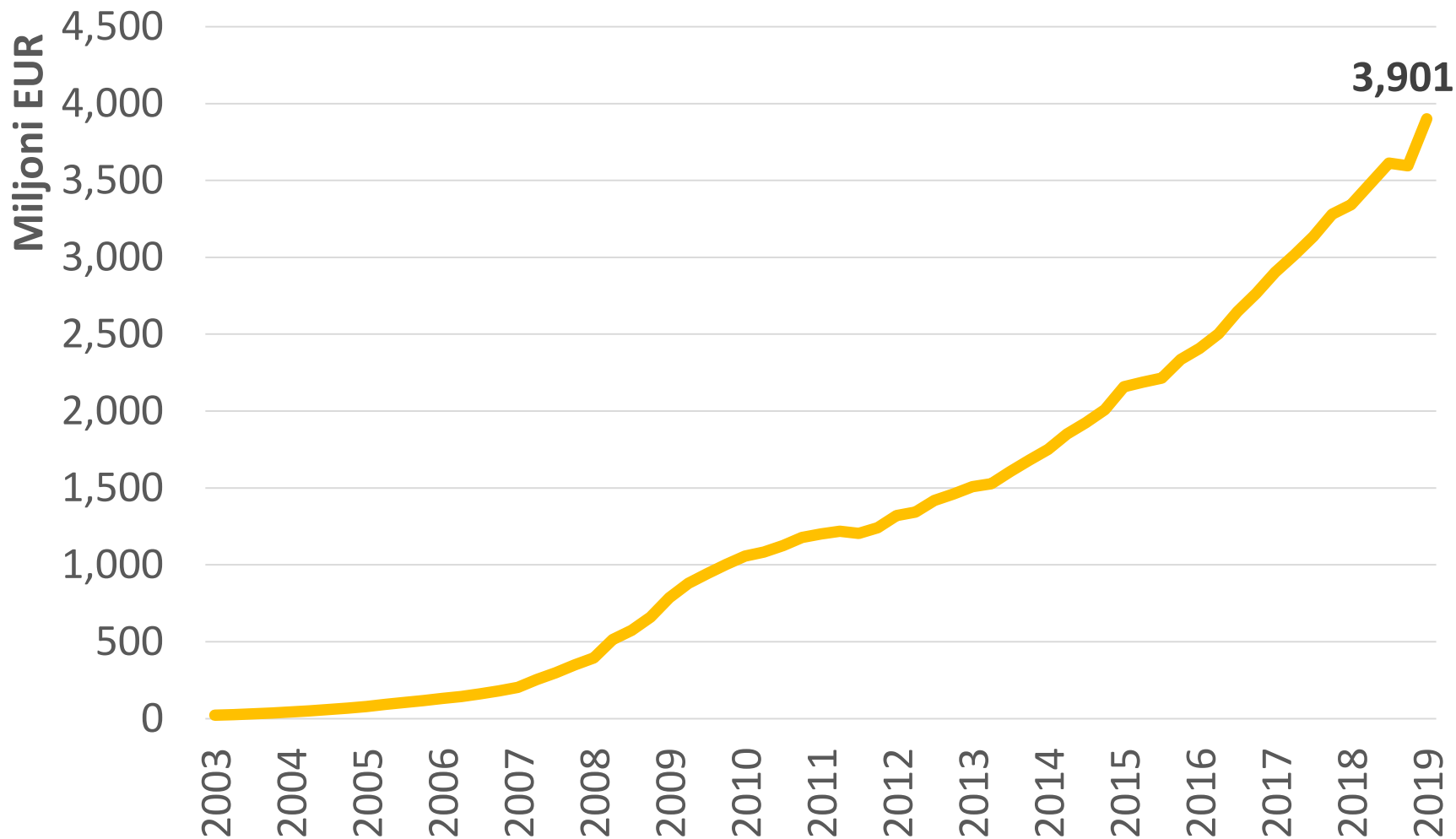


PENSIJU 2. LĪMENA PENSĪJU PLĀNU STATISTIKA

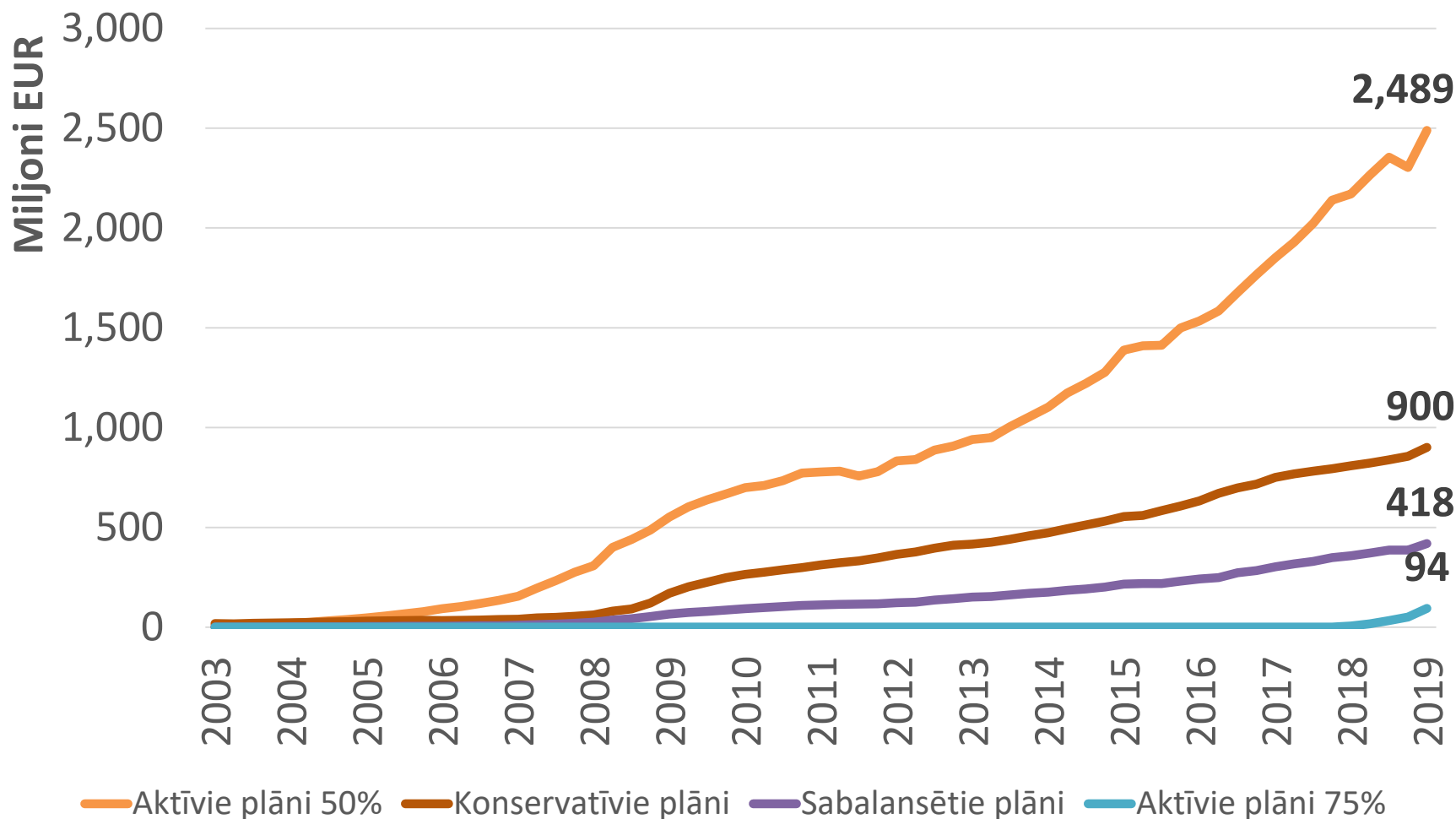
2019. gada 1. ceturksnī

Pensiju 2. līmeņa kopējo aktīvu vērtība 2003.-2019.* gads



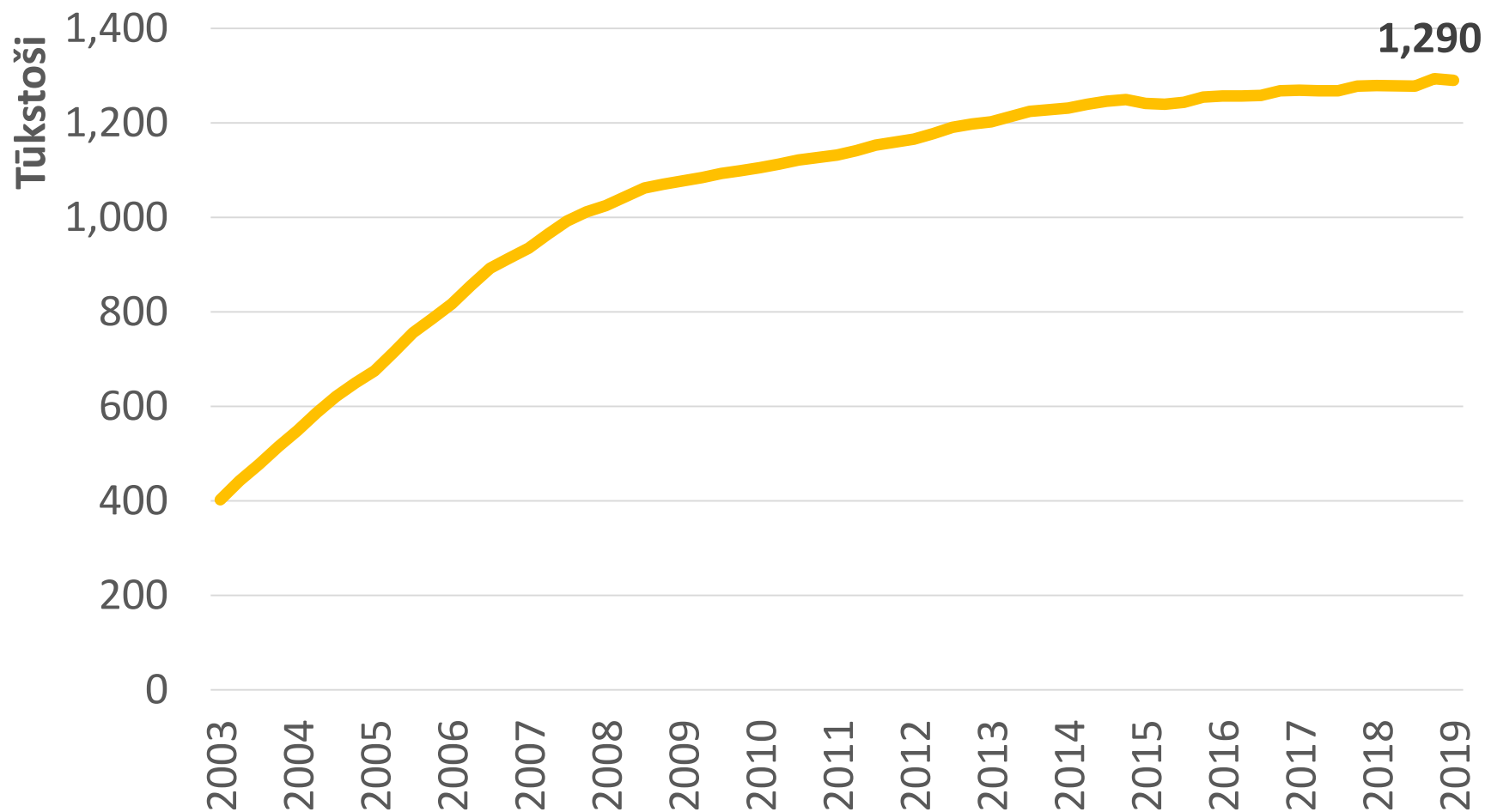
* - 2019. gada 1. ceturksnis

Pensiju 2. līmeņa kopējo aktīvu vērtība pa plānu veidiem 2003.-2019.* gads



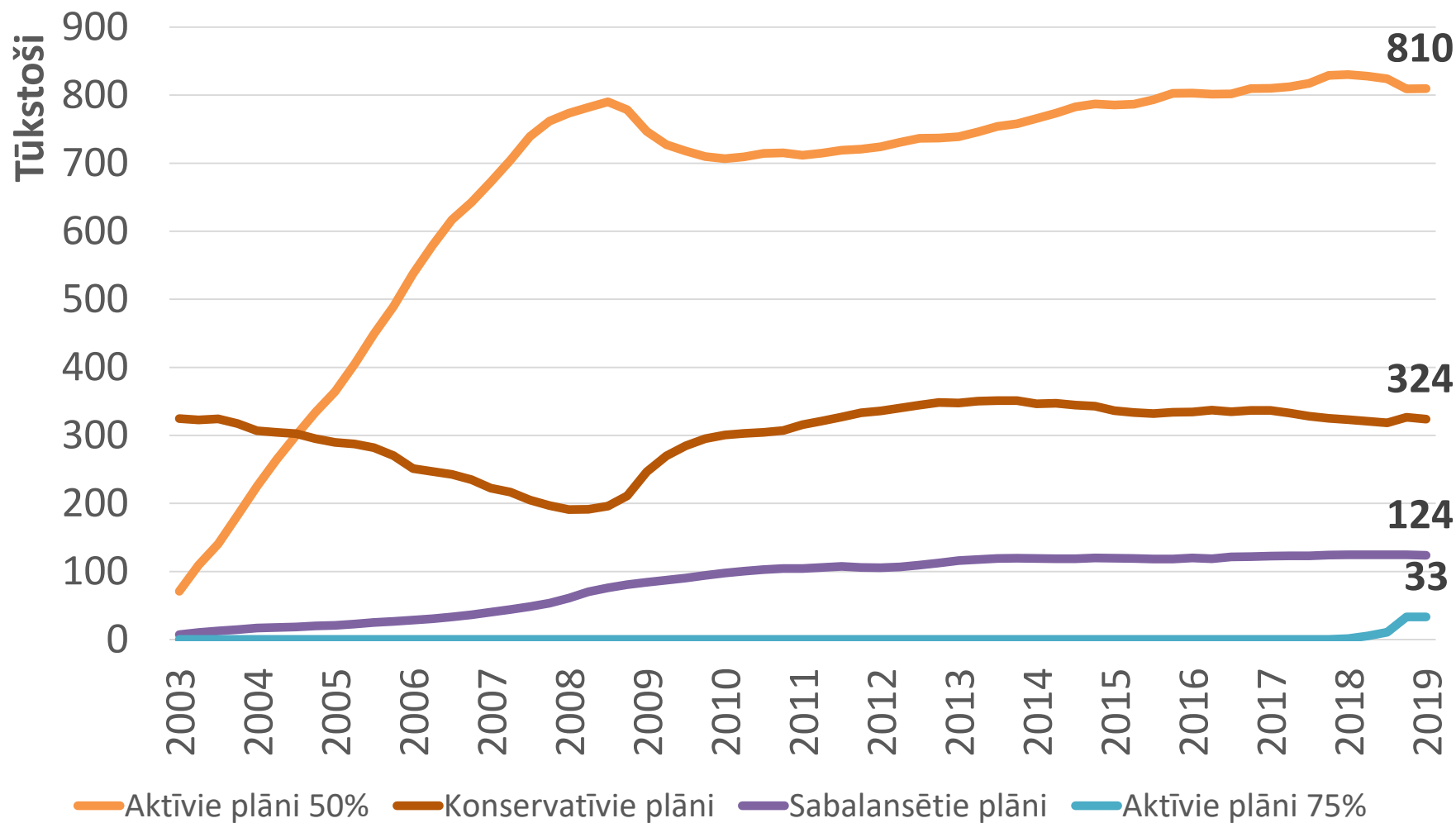
* - 2019. gada 1. ceturksnis

Pensiju 2. līmeņa dalībnieku skaits 2003.- 2019.* gads



* - 2019. gada 1. ceturksnis

Pensiju 2. līmeņa dalībnieku skaits pa plānu veidiem 2003.-2019.* gads



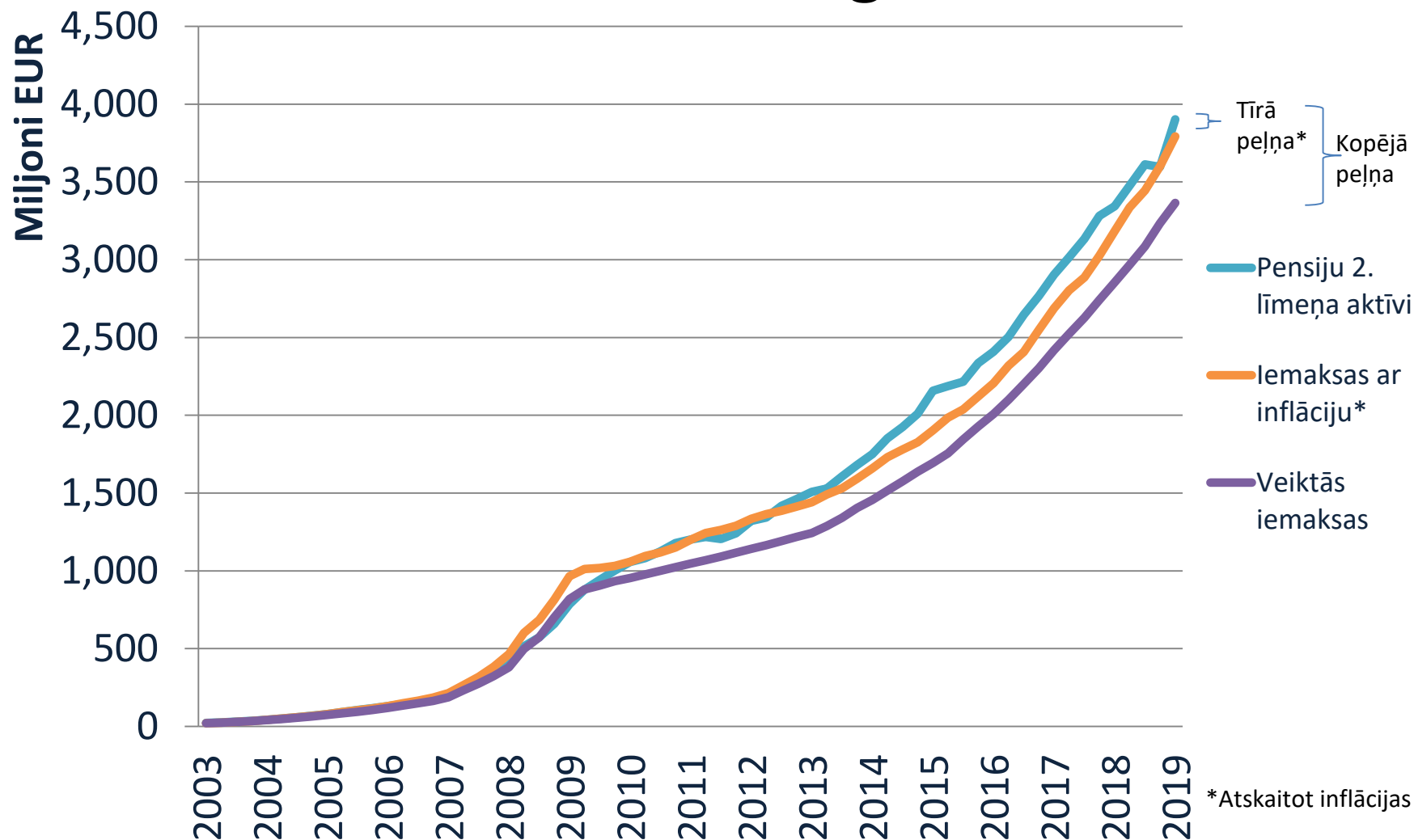
* - 2019. gada 1. ceturksnis

Pensiju 2. līmeņa ienesīgums 31.03.2019.

Pensiju plānu veidi	Ienesīgums periods						
	3 mēn.	6 mēn.	1 gads	2 gadi*	3 gadi*	5 gadi*	10 gadi*
Aktīvie plāni 50%	5.74%	0.36%	2.14%	1.19%	2.47%	2.75%	4.45%
Aktīvie plāni 75%	9.51%	0.18%	5.88%	-	-	-	-
Sabalansētie plāni	4.52%	1.16%	1.67%	0.95%	1.70%	2.13%	3.44%
Konservatīvie plāni	1.94%	1.64%	1.32%	0.74%	0.77%	1.45%	2.97%
Kopā	4.83%	0.74%	1.99%	1.03%	1.94%	2.32%	3.89%

* - divu, trīs, piecu un desmit gadu ienesīgums izteikts gada procentos

Inflācijas ietekme uz pensiju 2. līmeņa peļņu 2003.-2019.* gads



* - 2019. gada 1. ceturksnis

Kopsavilkums

- Pensiju 2. līmeņa kopējo aktīvu vērtība bija 3.90 miljardi EUR uz 31.03.2019. 2019. gada 1. ceturkšņa laikā aktīvu vērtība ir palielinājusies par 8%.
- Pensiju 2. līmeņa kopējais dalībnieku skaits bija 1.29 miljoni uz 31.03.2019. 2019. gada 1. ceturkšņa laikā dalībnieku skaits ir samazinājies par 0.2%.
- 2019. gada 1. ceturkšņa laikā kopējais pensiju 2 līmeņa aktīvu ienesīgums bija 4.83%, pēdējo 12 mēnešu ienesīgums bija 1.99%.

METODOLOĢIJA

- Datu avots: www.manapesija.lv;
- Dati no www.manapensija.lv - tiek izmantoti pārskata perioda pēdējās darba dienas dati;
- Ienesīgums aprēķināts kā plānu daļas vērtības izmaiņas pārskata periodā;

PALDIES PAR UZMANĪBU!

 Doma laukumā 8A, Rīgā, LV-1050

 +371 67284528

 info@financelatvia.eu

 www.financelatvia.eu