

BANKU DARBĪBAS RĀDĪTĀJI

2019. gada 4. ceturksnī

SATURS

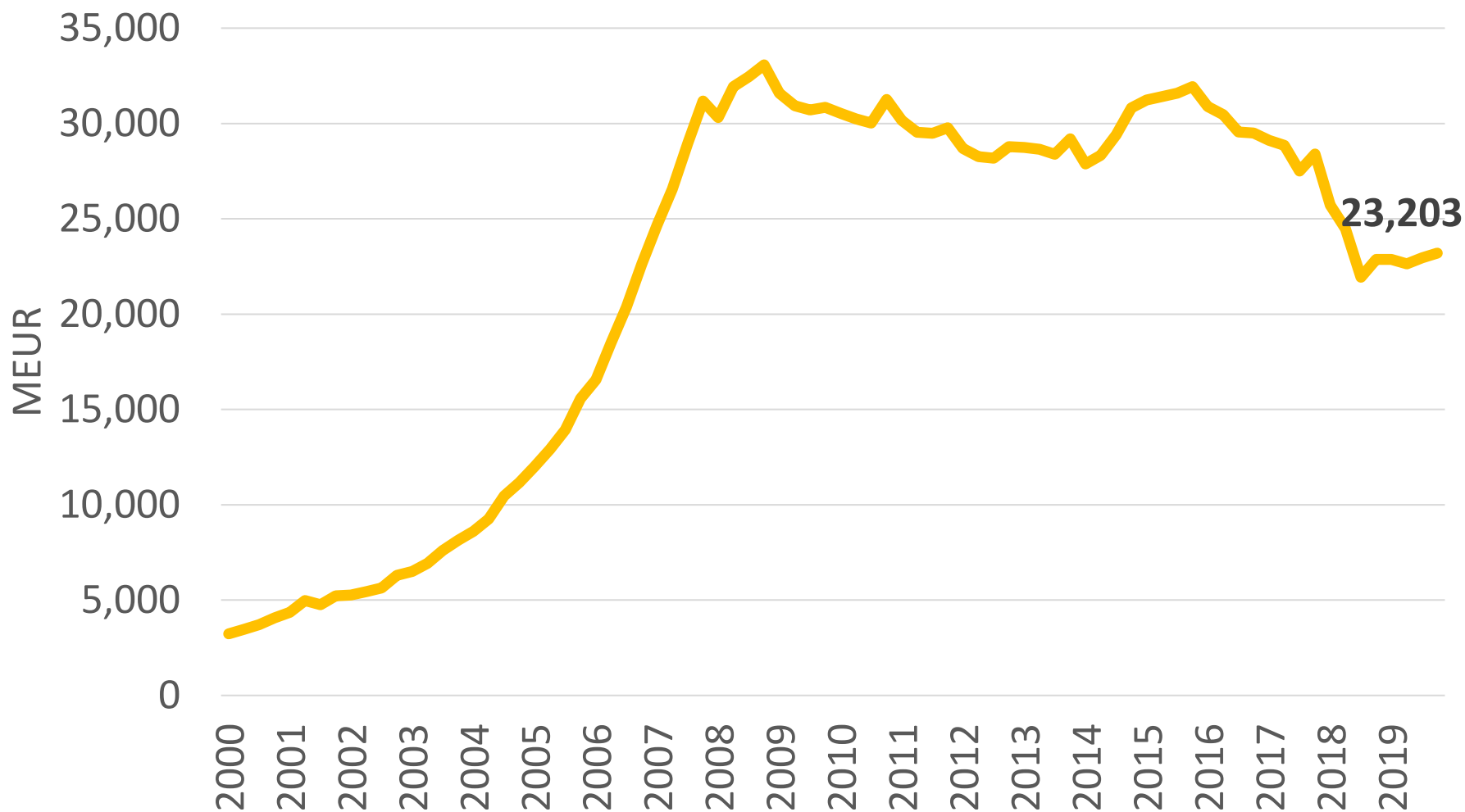
1. Banku aktīvi
2. Banku kapitāls
3. Banku peļņa
4. Izsniegtie kredīti
5. Noguldījumi
6. Aktīvi pārvaldīšanā un glabāšanā
7. Finanšu rādītāji

METODOLOĢIJA

- Tiek apkopoti Finanšu nozares asociācijas biedru dati un kopējie banku sektora dati;
- Datu avoti: banku sniegtā informācija, neauditētie dati;
- Banku sektora datu avots: Latvijas Bankas Latvijas Republikas monetāro finanšu iestāžu mēneša bilances pārskatu kopsavilkums;
- Ārvalstu banku filiālēm finanšu rādītāji netiek aprēķināti;
- Danske Bank filiāles Latvijā un OP Corporate Bank filiāles Latvijā kapitāls un peļņa netiek uzrādīta.

1. BANKU AKTĪVI

Banku sektora bruto aktīvi 2000.-2019. gads



Datu avots: Latvijas Bankas Latvijas Republikas monetāro finanšu iestāžu mēneša bilances pārskatu kopsavilkums.

Banku sektora bruto aktīvi

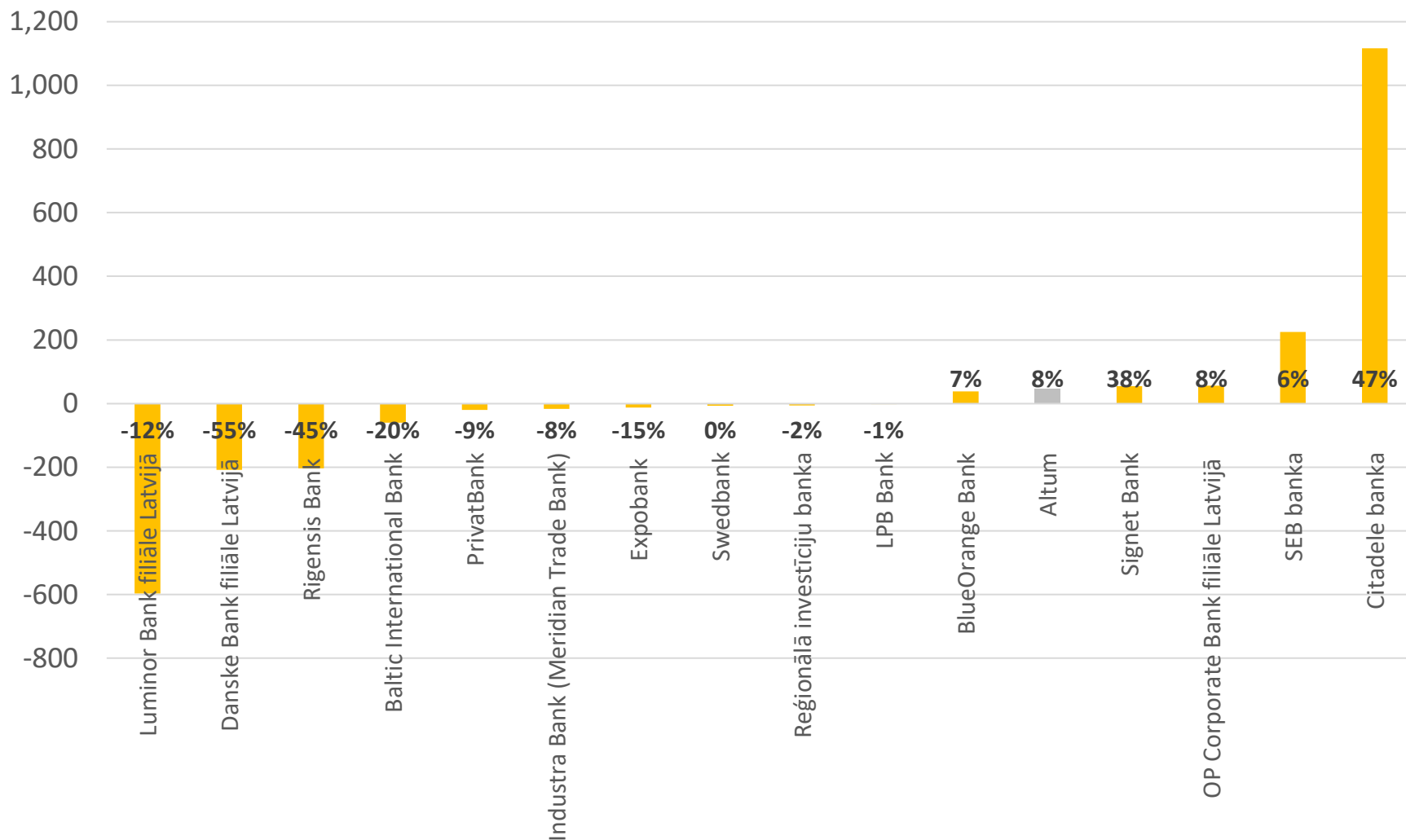
- Banku sektora kopējie bruto aktīvi bija 23.20 miljardi EUR uz 31.12.2019.;
- 2019. gada 4. ceturksnī aktīvu vērtība palielinājās par 1% jeb +0.25 miljardiem EUR;
- 2019. gada laikā bruto aktīvu vērtība ir palielinājusies par 1% jeb +0.33 miljardiem EUR;
- Pēdējā gada laikā banku sektora bruto aktīvu vērtība ir stabilizējusies aptuveni 23 miljardu EUR apmērā.

Bruto aktīvi uz 31.12.2019., milj. EUR

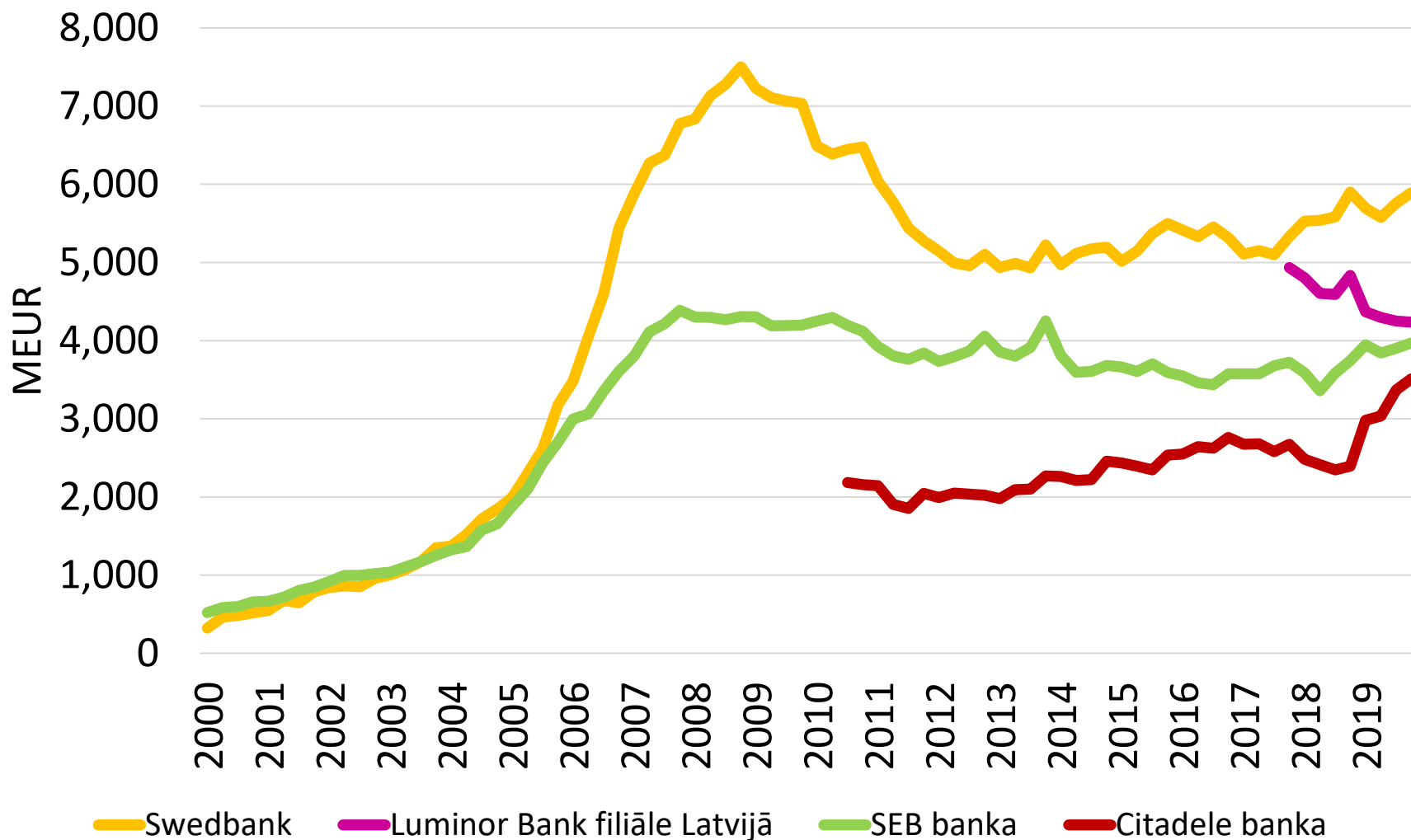
Nosaukums	Vērtība	Izmaiņa pret gada sākumu	
Swedbank	5,893.0	-6.9	-0.1%
Luminor Bank filiāle Latvijā	4,235.7	-596.7	-12.3%
SEB banka	3,968.7	224.9	6.0%
Citadele banka	3,512.0	1,116.4	46.6%
OP Corporate Bank filiāle Latvijā	737.7	55.9	8.2%
BlueOrange Bank	554.8	38.2	7.4%
Reģionālā investīciju banka	299.1	-6.2	-2.0%
Rigensis Bank	252.1	-203.6	-44.7%
Baltic International Bank	241.4	-60.3	-20.0%
PrivatBank	213.1	-20.1	-8.6%
Signet Bank	197.6	54.5	38.1%
LPB Bank	196.0	-2.1	-1.0%
Industra Bank (Meridian Trade Bank)	195.1	-16.7	-7.9%
Danske Bank filiāle Latvijā	171.5	-208.7	-54.9%
Expobank	69.8	-12.5	-15.1%
FNA biedru bankas kopā	20,737.6	356.1	1.7%
Banku sektors kopā	23,202.9	332.2	1.5%
Altum	587.5	45.8	8.5%

Datu avoti: Finanšu nozares asociācijas biedru sniegtā informācija, neauditētie dati;
 Banku sektora datu avots: Latvijas Bankas Latvijas Republikas monetāro finanšu iestāžu
 mēneša bilances pārskatu kopsavilkums.

Bruto aktīvu izmaiņa 31.12.2019. pret 31.12.2018., milj. EUR

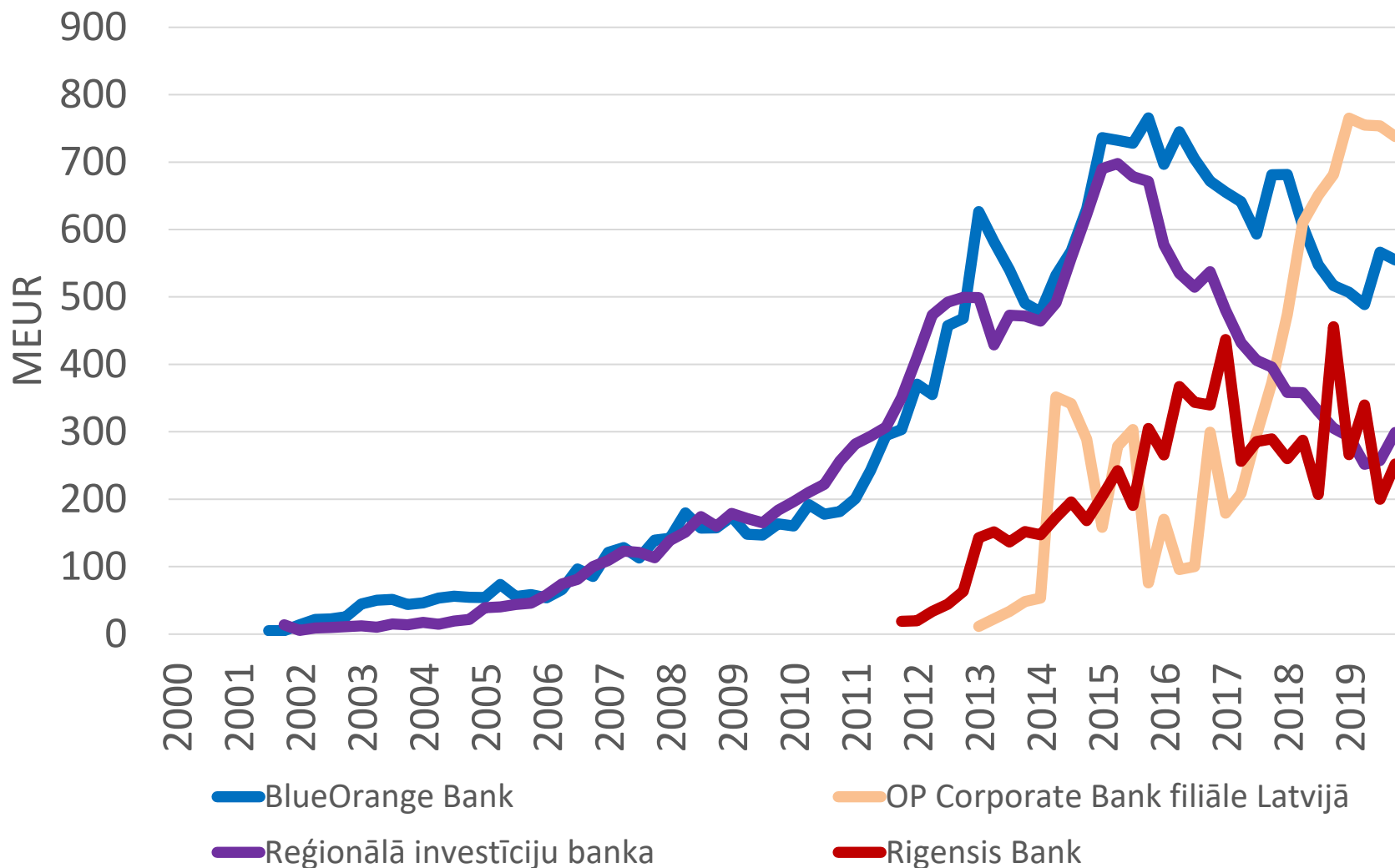


Banku bruto aktīvi 2000.-2019. gads (1)

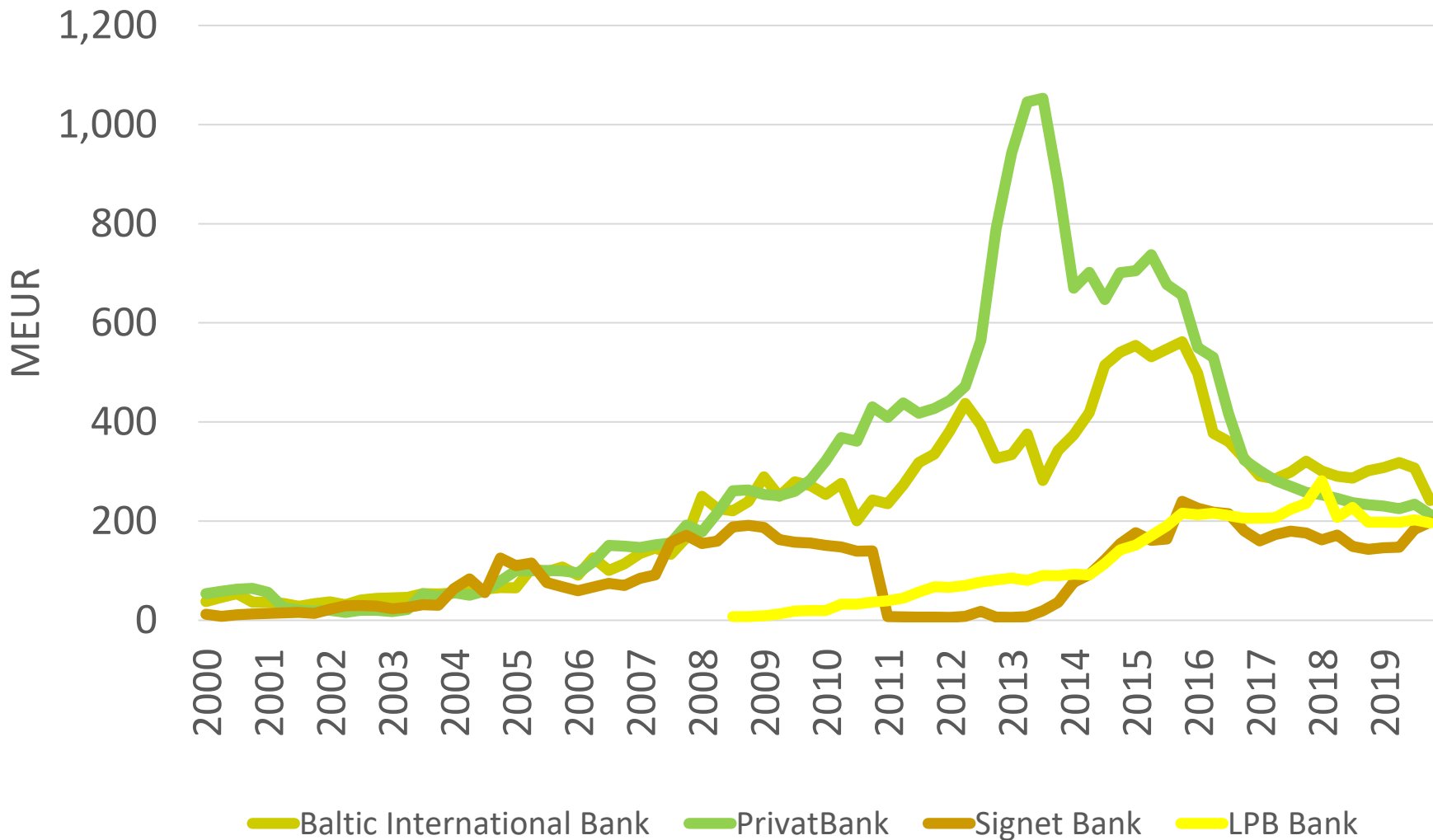


Datu avoti: Finanšu nozares asociācijas biedru sniegtā informācija, neauditētie dati.

Banku bruto aktīvi 2000.-2019. gads (2)

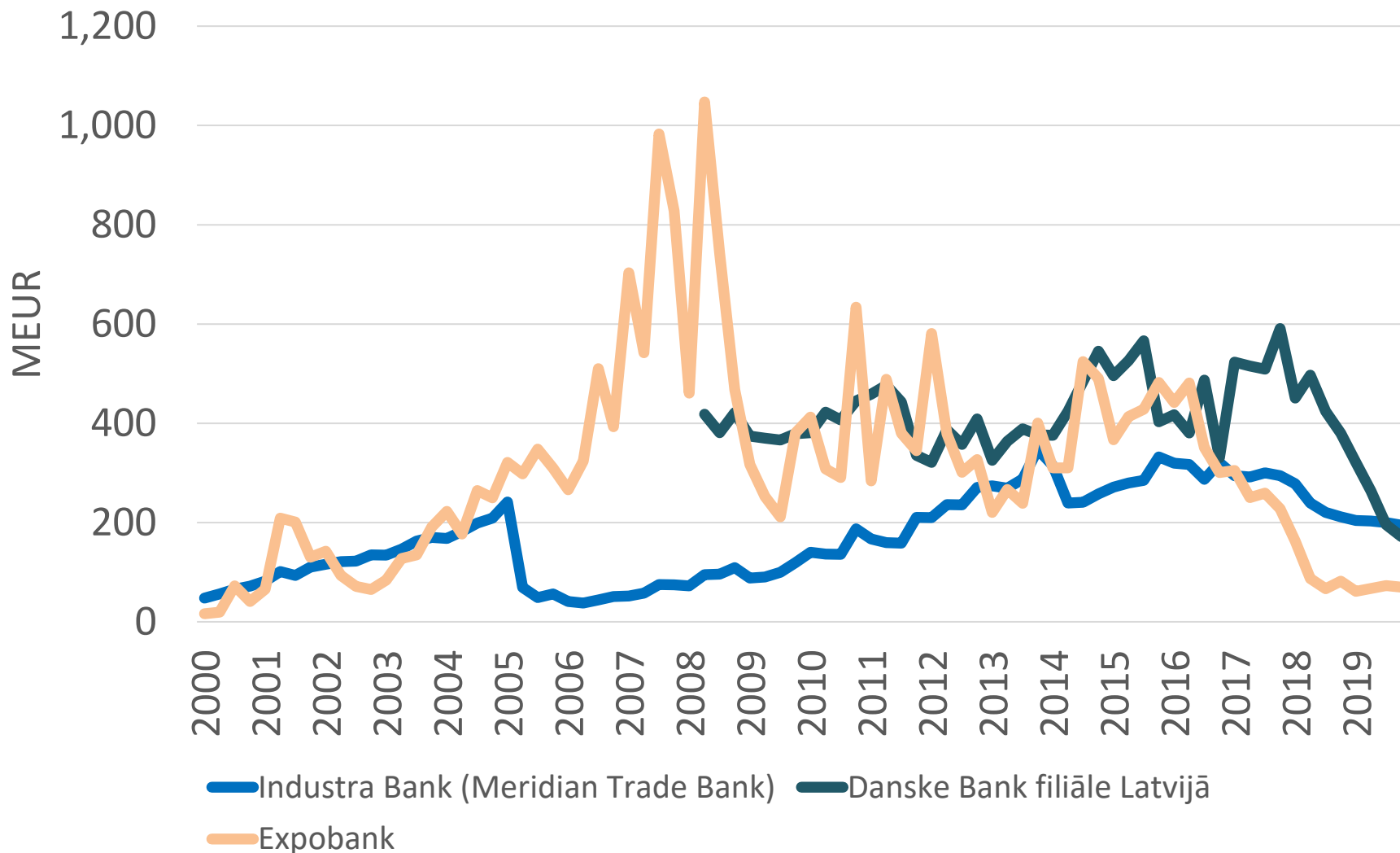


Banku bruto aktīvi 2000.-2019. gads (3)



Datu avoti: Finanšu nozares asociācijas biedru sniegtā informācija, neauditētie dati.

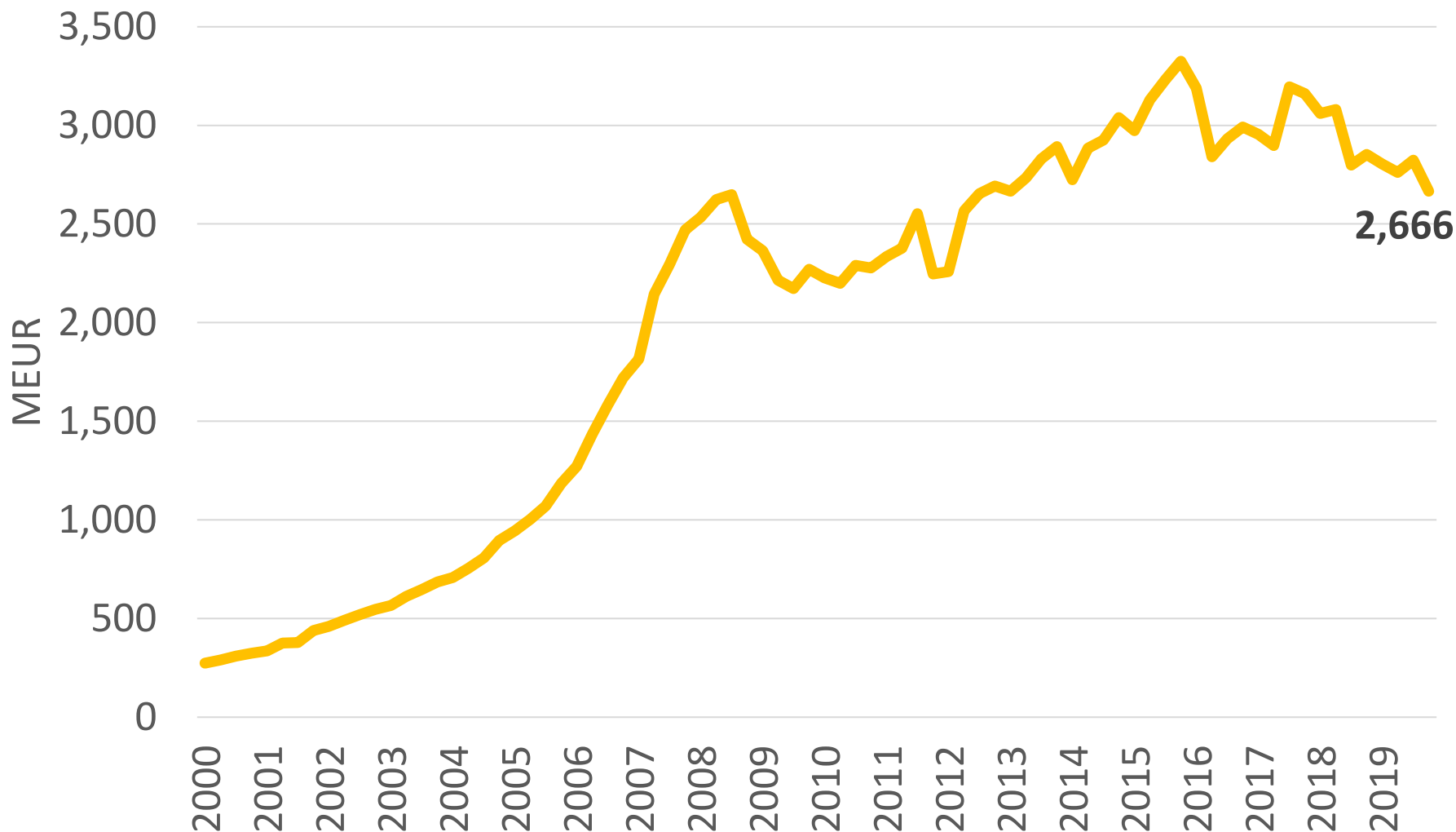
Banku bruto aktīvi 2000.-2019. gads (4)



Datu avoti: Finanšu nozares asociācijas biedru sniegtā informācija, neauditētie dati.

2. BANKU KAPITĀLS

Banku sektora kapitāls 2000.-2019. gads



Datu avots: Latvijas Bankas Latvijas Republikas monetāro finanšu iestāžu mēneša bilances pārskatu kopsavilkums.

Banku sektora kapitāls

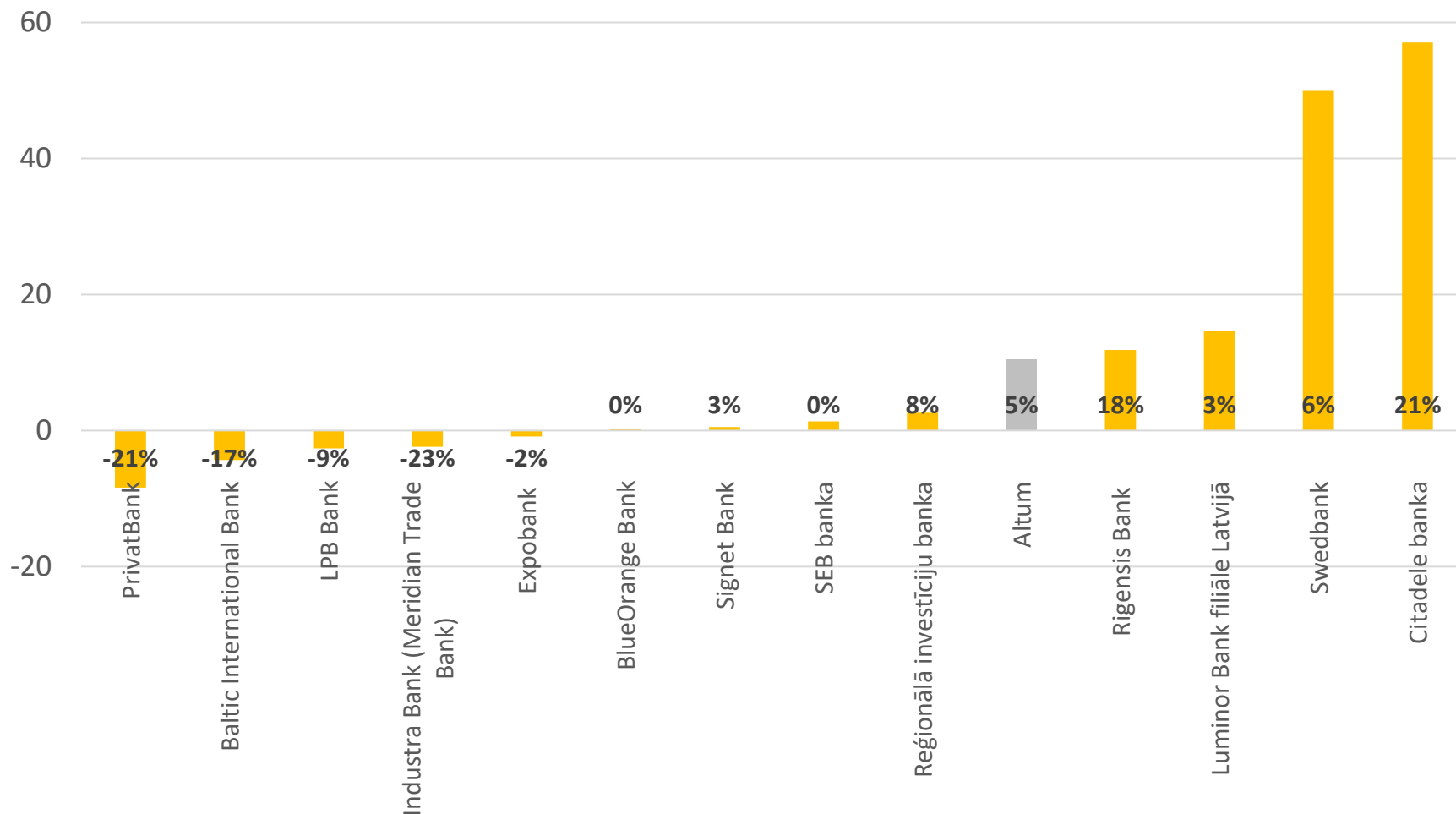
- Banku sektora kopējais kapitāls ir 2.67 miljardi EUR uz 31.12.2019;
- 2019. gada 4. ceturksnī kopējais kapitāls ir samazinājies par 6% jeb -0.16 miljardiem EUR;
- 2019. gada laikā kopējais kapitāls ir samazinājies par 7% jeb -0.19 miljardiem EUR;
- Kopējā kapitāla augstākais punkts tika sasniegts 2015. gada beigās, kopējais kapitāls bija 3.3 miljardi EUR. Kopš tā laika kopējais kapitāls ir samazinājies par 20% jeb -0.66 miljardiem EUR.

Kapitāls uz 31.12.2019., milj. EUR

Nosaukums	Vērtība	Izmaiņa pret gada sākumu	
Swedbank	855.1	49.9	6.2%
Luminor Bank filiāle Latvijā	562.0	14.7	2.7%
SEB banka	372.3	1.4	0.4%
Citadele banka	324.5	57.1	21.3%
Rigensis Bank	77.7	11.9	18.0%
BlueOrange Bank	66.2	0.2	0.3%
Expobank	36.1	-0.9	-2.3%
Reģionālā investīciju banka	35.5	2.6	8.0%
PrivatBank	31.5	-8.4	-21.0%
LPB Bank	27.9	-2.6	-8.6%
Baltic International Bank	20.5	-4.3	-17.4%
Signet Bank	16.7	0.5	3.3%
Industra Bank (Meridian Trade Bank)	7.9	-2.4	-23.0%
Danske Bank filiāle Latvijā	n/a		
OP Corporate Bank filiāle Latvijā	n/a		
FNA biedru bankas kopā	2,433.9	119.6	5.2%
Banku sektors kopā	2,665.5	-186.7	-6.5%
Altum	232.2	10.5	4.7%

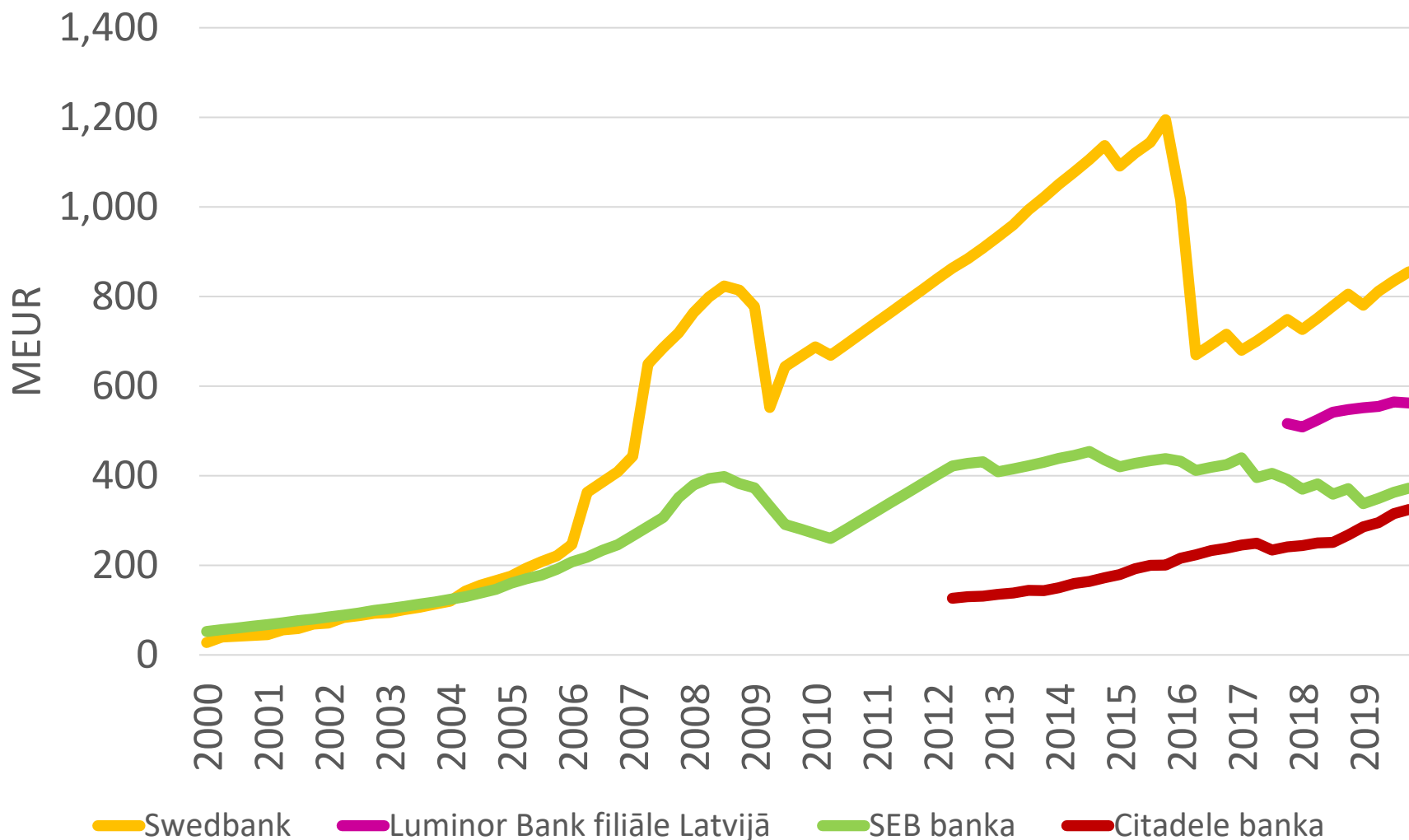
Datu avoti: Finanšu nozares asociācijas biedru sniegtā informācija, neauditētie dati;
Banku sektora datu avots: Latvijas Bankas Latvijas Republikas monetāro finanšu iestāžu
mēneša bilances pārskatu kopsavilkums.

Kapitāla izmaiņa 31.12.2019. pret 31.12.2018., milj. EUR



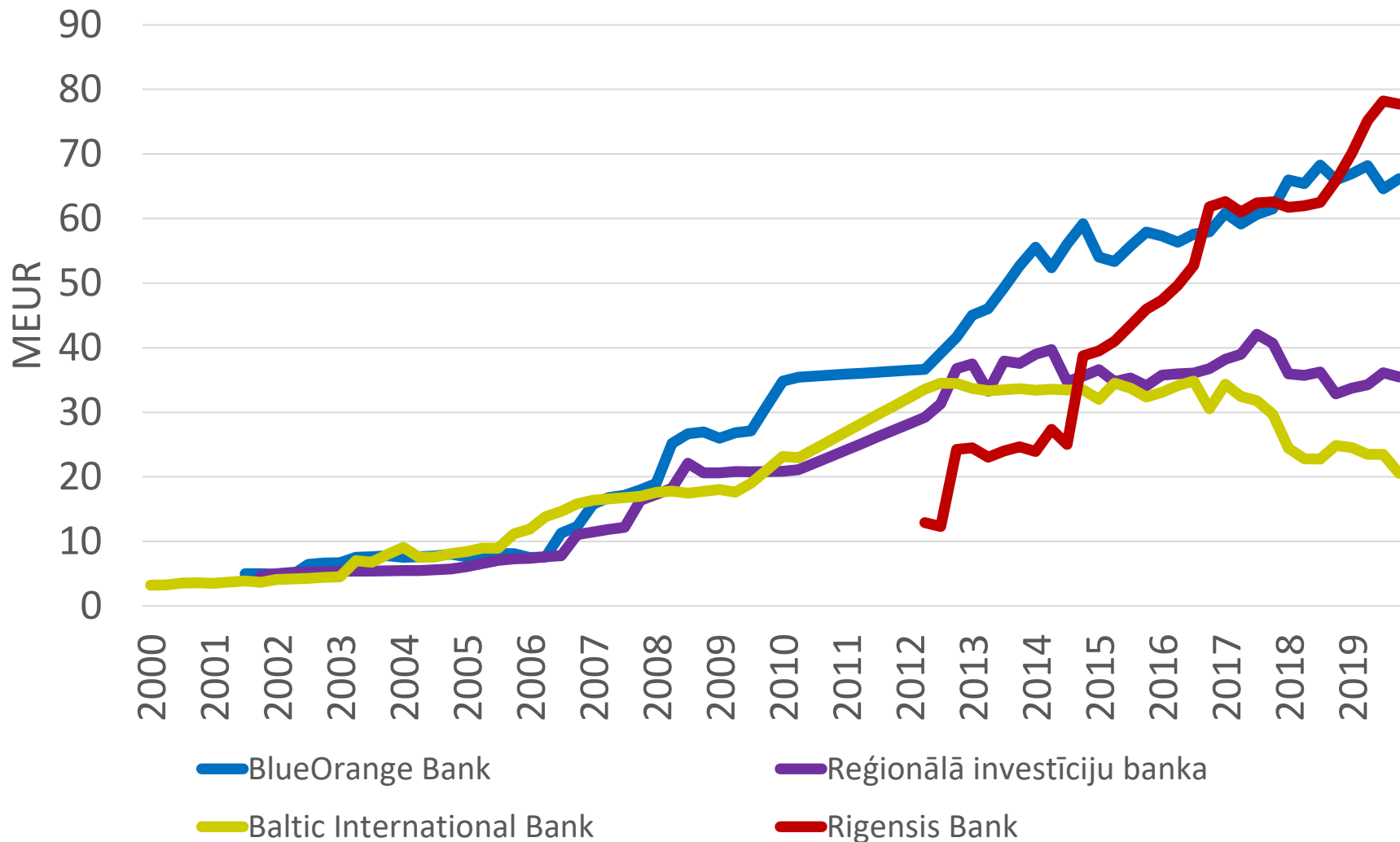
Datu avoti: Finanšu nozares asociācijas biedru sniegtā informācija, neauditētie dati.

Banku kapitāls 2000.-2019. gads (1)

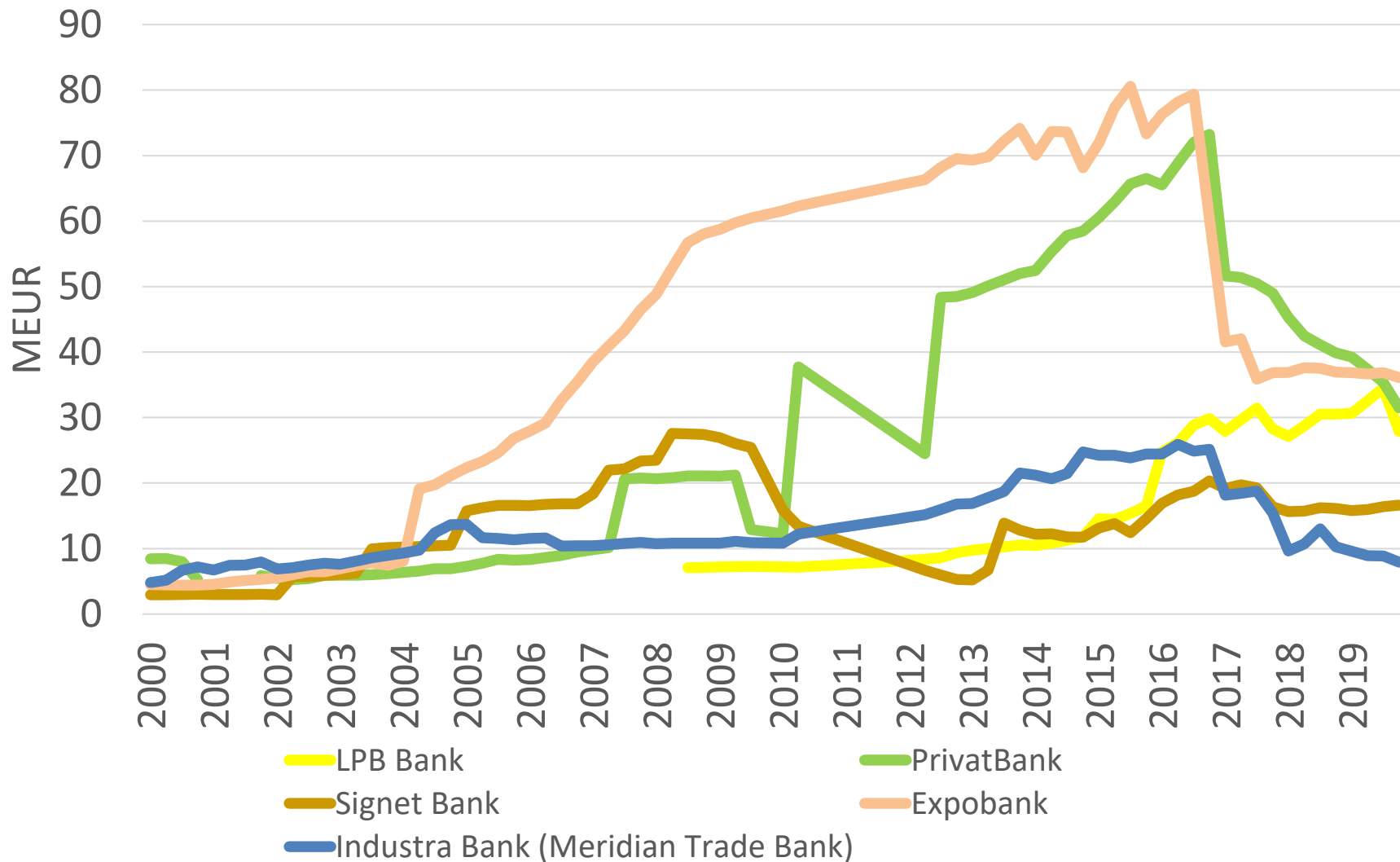


Datu avoti: Finanšu nozares asociācijas biedru sniegtā informācija, neauditētie dati.

Banku kapitāls 2000.-2019. gads (2)



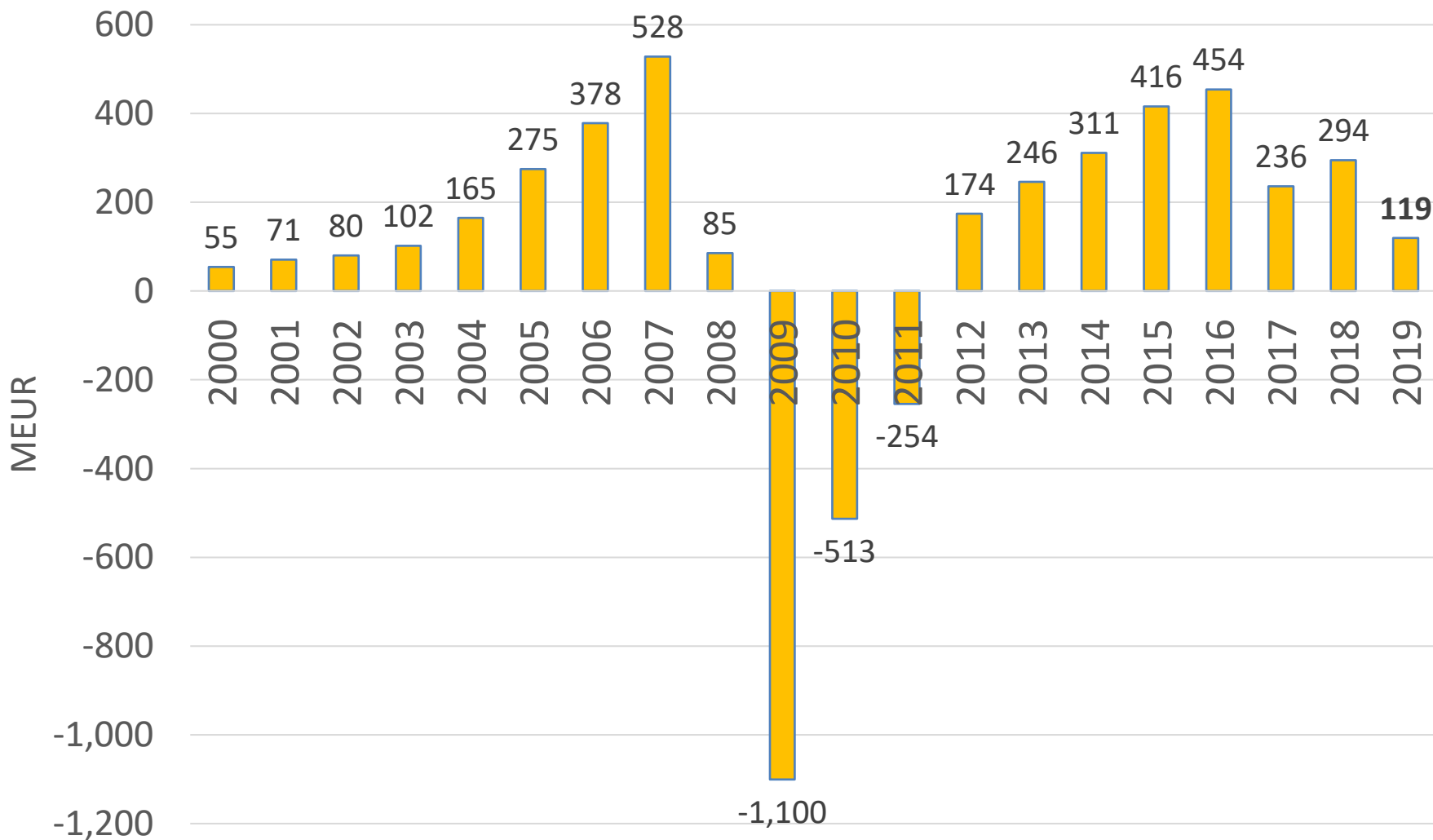
Banku kapitāls 2000.-2019. gads (3)



Datu avoti: Finanšu nozares asociācijas biedru sniegtā informācija, neauditētie dati.

3. BANKU PEĻŅA

Banku sektora peļņa 2000.-2019. gads



Datu avots: Latvijas Bankas Latvijas Republikas monetāro finanšu iestāžu mēneša bilances pārskatu kopsavilkums.

Banku sektora peļņa

- Latvijas banku sektora neauditētā peļņa 2019. gadā bija 119 miljoni EUR;
- 2019. gada peļņa ir par 59% jeb -175 miljoniem EUR mazāka, salīdzinot ar 2018. gada rezultātu;
- Latvijas banku sektora peļņa ir pozitīva kopš 2012. gada;
- Latvijas banku sektora uzkrātā peļņa kopš 2008. gada (ekonomiskās krīzes) ir 469 miljoni EUR.

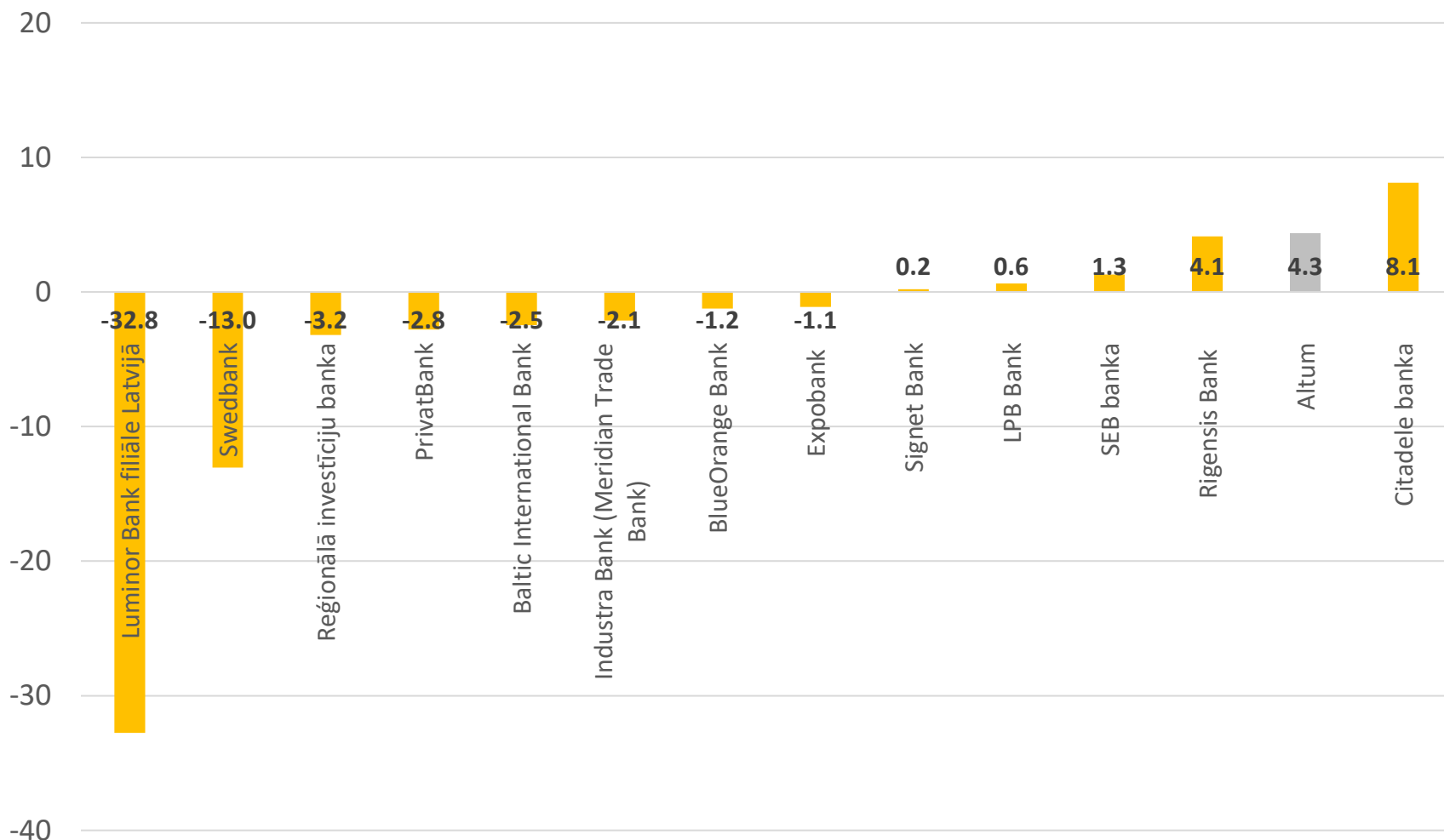
Peļņa uz 31.12.2019., milj. EUR

Nosaukums	Vērtība	Izmaiņa pret 31.12.2018.	
Swedbank	98.1	-13.0	-11.7%
SEB banka	47.2	1.3	2.8%
Citadele banka	41.1	8.1	24.6%
Luminor Bank filiāle Latvijā	11.5	-32.8	-74.0%
Rigensis Bank	7.1	4.1	138.6%
LPB Bank	6.2	0.6	11.5%
BlueOrange Bank	6.1	-1.2	-16.7%
Reģionālā investīciju banka	3.0	-3.2	-51.2%
Signet Bank	0.8	0.2	32.8%
Industra Bank (Meridian Trade Bank)	-0.6	-2.1	-138.4%
Expobank	-0.8	-1.1	-398.8%
Baltic International Bank	-2.8	-2.5	807.3%
PrivatBank	-7.0	-2.8	66.5%
Danske Bank filiāle Latvijā	n/a		
OP Corporate Bank filiāle Latvijā	n/a		
FNA biedru bankas kopā	210.1	-44.3	-17.4%
Banku sektors kopā	119.3	-175.2	-59.5%
Altum	8.1	4.3	112.5%

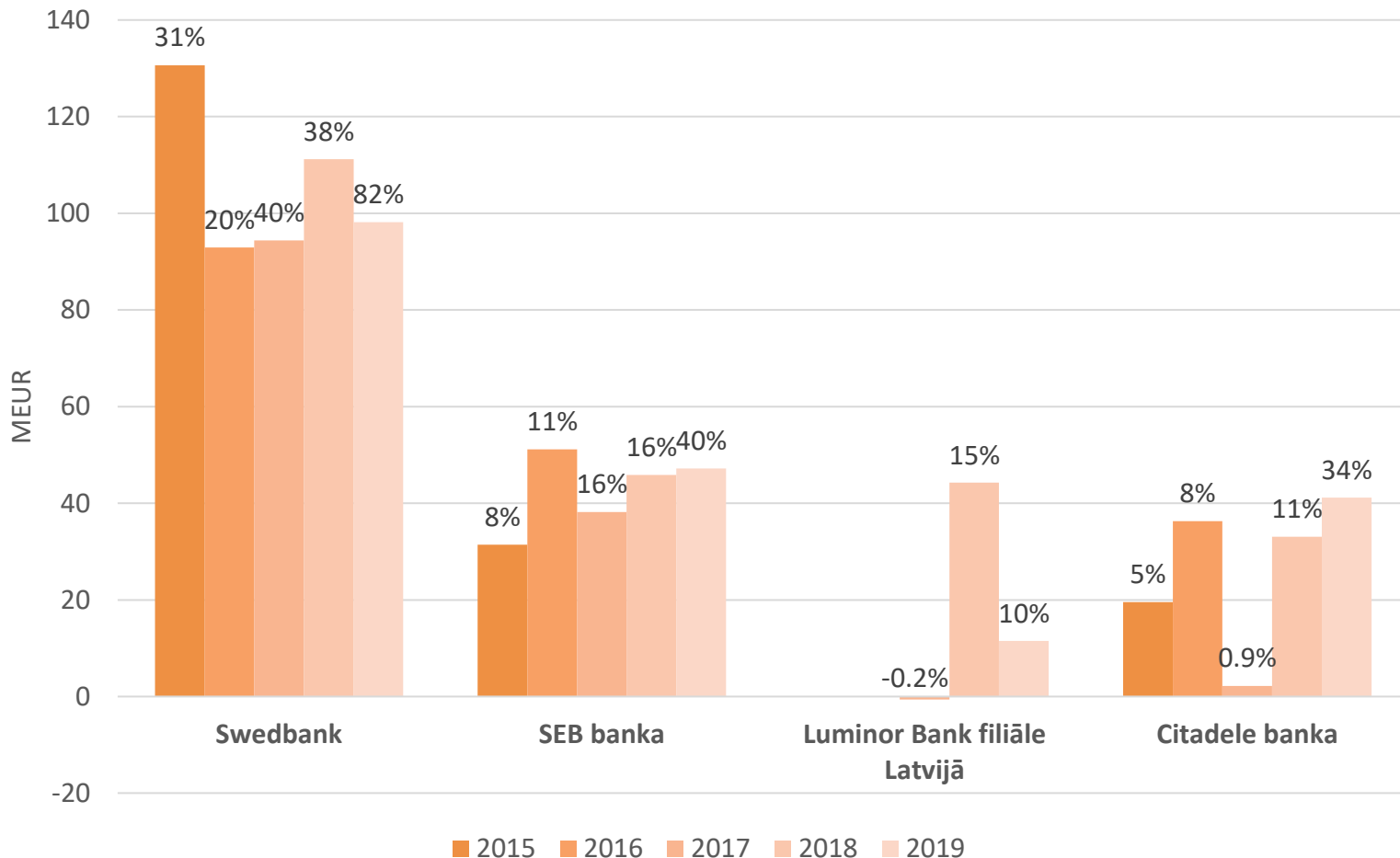
Datu avoti: Finanšu nozares asociācijas biedru sniegtā informācija, neauditētie dati;

Banku sektora datu avots: Latvijas Bankas Latvijas Republikas monetāro finanšu iestāžu mēneša bilances pārskatu kopsavilkums.

Peļņas izmaiņa 31.12.2019 pret 31.12.2018, milj. EUR

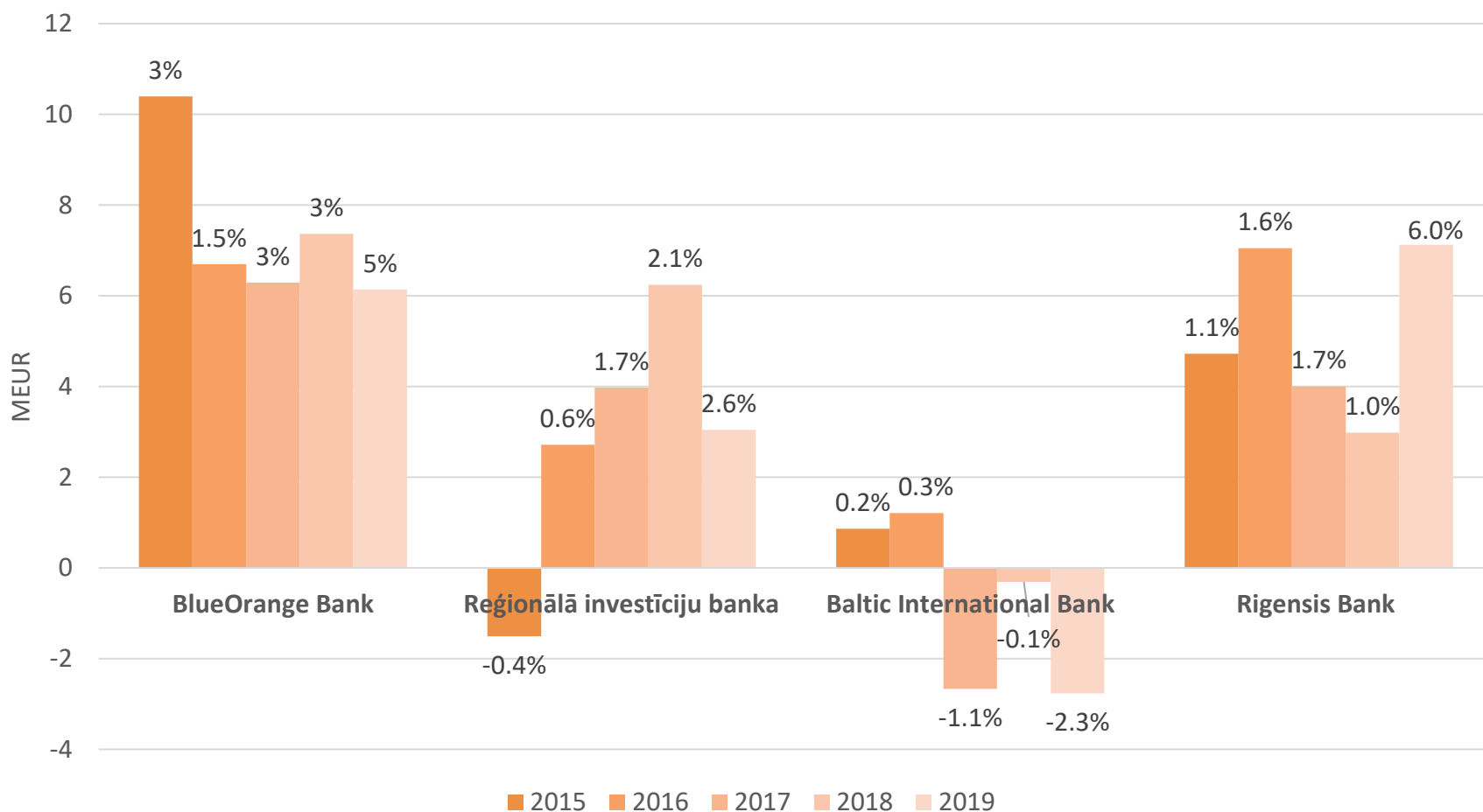


Banku peļņa 2015.-2019. gads, milj. EUR un % no Latvijas banku sektora peļņas (1)



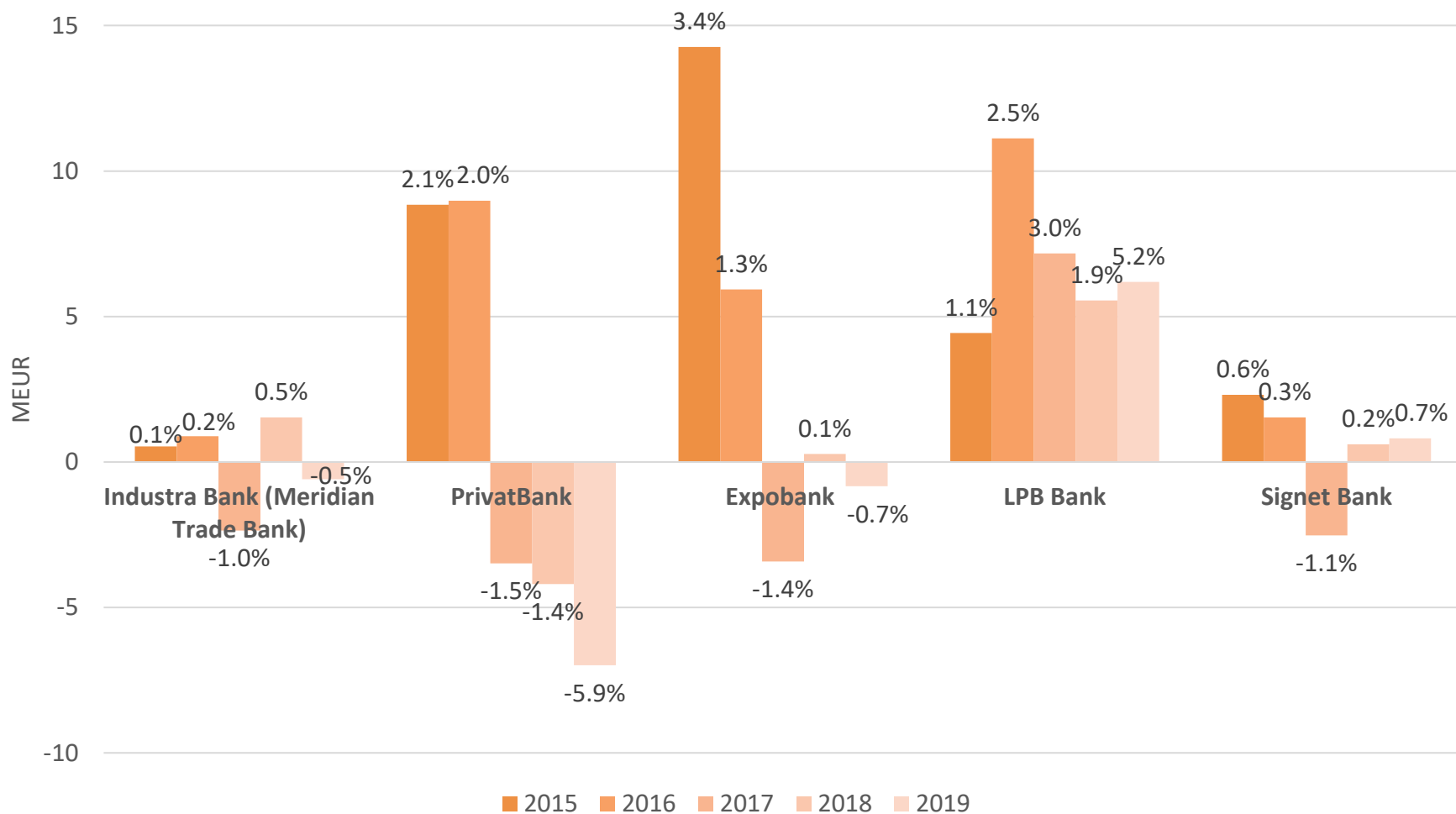
Datu avoti: Finanšu nozares asociācijas biedru sniegtā informācija, neauditētie dati.

Banku peļņa 2015.-2019. gads, milj. EUR un % no Latvijas banku sektora peļņas (2)



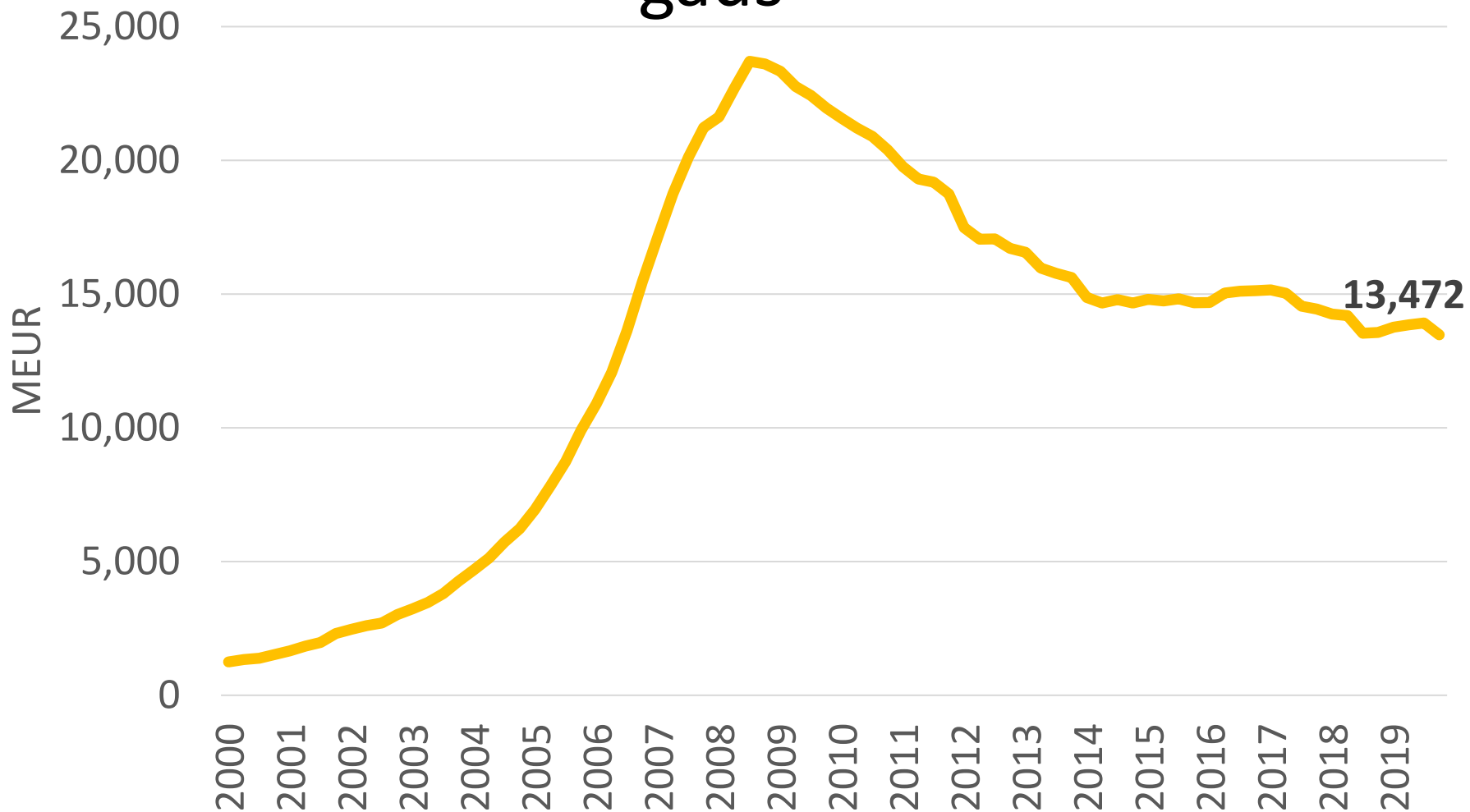
Datu avoti: Finanšu nozares asociācijas biedru sniegtā informācija, neauditētie dati.

Banku peļņa 2015.-2019. gads, milj. EUR un % no Latvijas banku sektora peļņas (3)



4. IZSNIEGTIE KREDĪTI

Banku sektora izsniegtie kredīti 2000.-2019. gads



Datu avots: Latvijas Bankas Latvijas Republikas monetāro finanšu iestāžu mēneša bilances pārskatu kopsavilkums.

Banku sektora izsniegtie kredīti

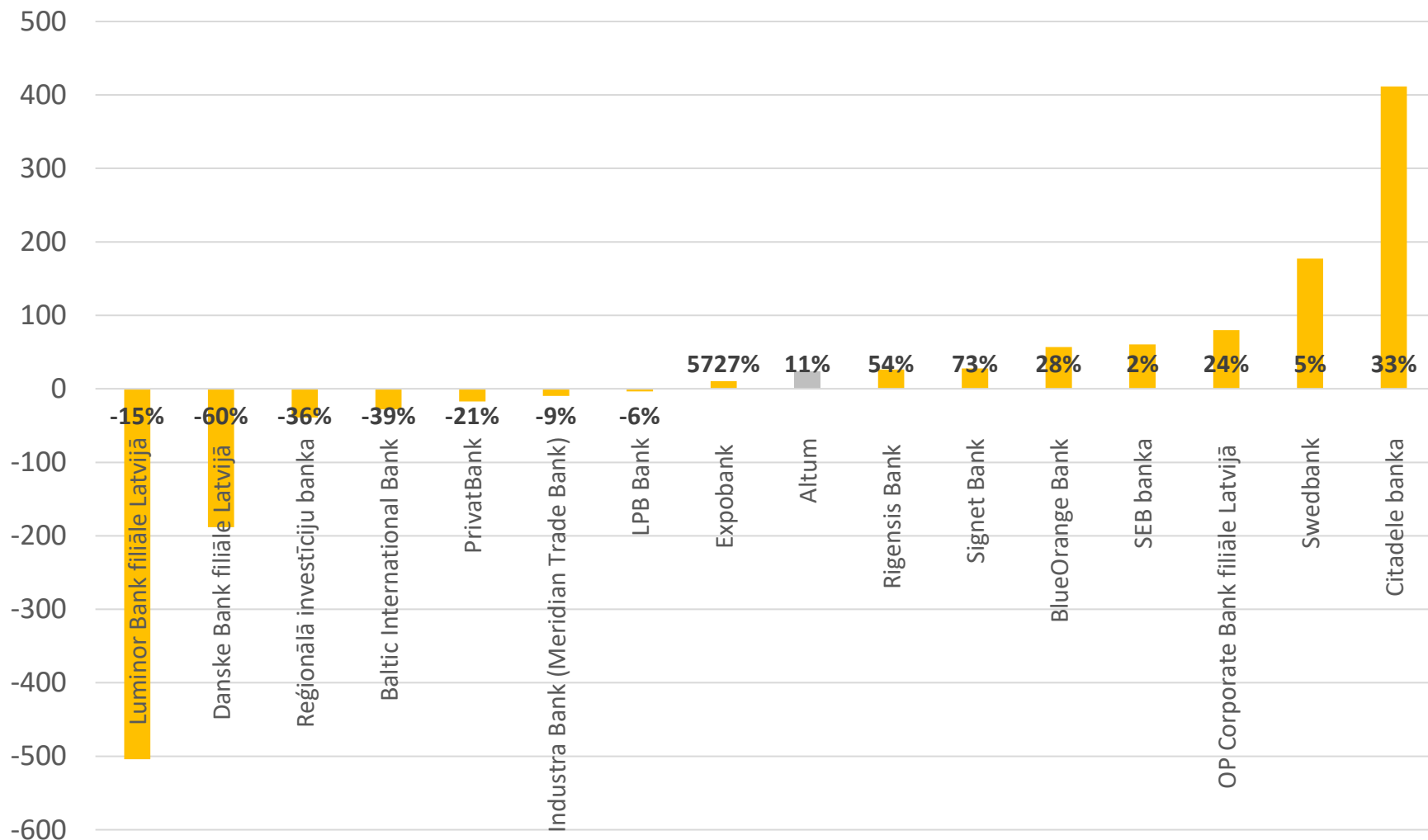
- Banku sektora izsniegto kredītu apjoms ir 13.47 miljardi EUR uz 31.12.2019.;
- 2019. gada 4. ceturksnī kredītu portfelis ir samazinājies par 3% jeb -0.45 miljardiem EUR;
- Pēdējo 12 mēnešu periodā kredītu portfelis ir samazinājies par 0.7% jeb -0.10 miljardiem EUR.
- Astoņām bankām kredītu portfelis pieauga 2019. gadā.

Izsniegtie kredīti uz 31.12.2019., milj. EUR

Nosaukums	Vērtība	Izmaiņa pret gada sākumu	
Swedbank	3,532.0	177.1	5.3%
SEB banka	3,043.0	60.5	2.0%
Luminor Bank filiāle Latvijā	2,960.9	-503.9	-14.5%
Citadele banka	1,645.3	411.4	33.3%
OP Corporate Bank filiāle Latvijā	413.8	80.0	24.0%
BlueOrange Bank	257.1	56.9	28.4%
Danske Bank filiāle Latvijā	125.0	-188.3	-60.1%
Industra Bank (Meridian Trade Bank)	100.1	-9.6	-8.7%
Rigensis Bank	75.5	26.5	54.0%
Reģionālā investīciju banka	70.8	-39.0	-35.5%
PrivatBank	66.1	-17.2	-20.7%
Signet Bank	66.0	27.9	73.4%
LPB Bank	50.5	-3.4	-6.3%
Baltic International Bank	44.0	-28.0	-38.9%
Expobank	10.5	10.3	5727.4%
FNA biedru bankas kopā	12,460.5	61.2	0.5%
Banku sektors kopā	13,471.9	-94.7	-0.7%
Altum	240.0	23.8	11.0%

Datu avoti: Finanšu nozares asociācijas biedru sniegtā informācija, neauditētie dati;
Banku sektora datu avots: Latvijas Bankas Latvijas Republikas monetāro finanšu iestāžu
mēneša bilances pārskatu kopsavilkums.

Kredītu portfeļa izmaiņa 31.12.2019. pret 31.12.2018., milj. EUR



Kredītu sadalījums uz 31.12.2019., milj. EUR

Nosaukums	Kredīti	Privātpersonām		Uzņēmumiem
		Kopā	t. sk. rezidentiem mājokļa iegādei	
Swedbank	3,532.0	1,806.2	1,591.1	1,696.3
SEB banka	3,043.0	1,013.8	848.6	1,991.9
Luminor Bank filiāle Latvijā	2,960.9	1,557.4	1,425.0	1,395.4
Citadele banka	1,645.3	673.0	253.9	959.1
OP Corporate Bank filiāle Latvijā	413.8	0.0	0.0	398.2
BlueOrange Bank	257.1	16.2	6.5	240.8
Danske Bank filiāle Latvijā	125.0	3.9	3.0	121.1
Industra Bank (Meridian Trade Bank)	100.1	7.8	4.0	92.3
Rigensis Bank	75.5	2.1	0.4	73.4
Reģionālā investīciju banka	70.8	3.6	0.0	67.1
PrivatBank	66.1	30.6	13.7	35.5
Signet Bank	66.0	18.5	2.3	47.5
LPB Bank	50.5	8.6	3.0	41.8
Baltic International Bank	44.0	12.3	1.1	31.7
Expobank	10.5	0.0	0.0	10.5
FNA biedru bankas kopā	12,460.5	5,154.0	4,152.6	7,202.8
Banku sektors kopā	13,471.9	5,349.5	4,157.4	8,018.8
Altum	240.0	26.7	6.4	213.2

Datu avoti: Finanšu nozares asociācijas biedru sniegtā informācija, neauditētie dati;

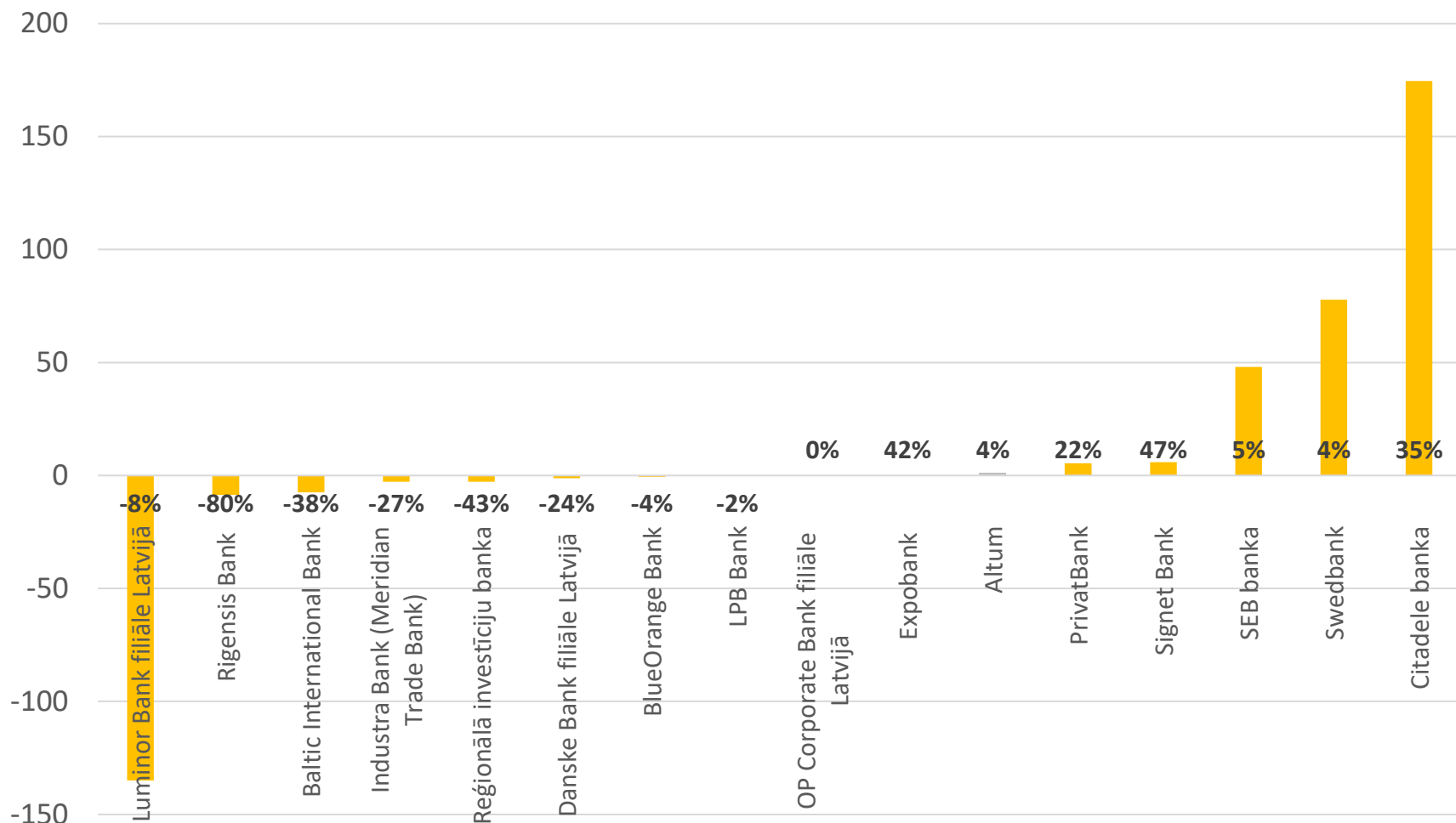
Banku sektora datu avots: Latvijas Bankas Latvijas Republikas monetāro finanšu iestāžu mēneša bilances pārskatu kopsavilkums.

Kredīti privātpersonām uz 31.12.2019., milj. EUR

Nosaukums	Vērtība	Izmaiņa pret gada sākumu	
Swedbank	1,806.2	77.8	4.5%
Luminor Bank filiāle Latvijā	1,557.4	-135.0	-8.0%
SEB banka	1,013.8	48.0	5.0%
Citadele banka	673.0	174.6	35.0%
PrivatBank	30.6	5.4	21.7%
Signet Bank	18.5	5.9	46.7%
BlueOrange Bank	16.2	-0.7	-3.9%
Baltic International Bank	12.3	-7.5	-37.7%
LPB Bank	8.6	-0.2	-2.2%
Industra Bank (Meridian Trade Bank)	7.8	-2.8	-26.6%
Danske Bank filiāle Latvijā	3.9	-1.2	-24.3%
Reģionālā investīciju banka	3.6	-2.8	-43.4%
Rigensis Bank	2.1	-8.5	-80.4%
Expobank	0.0	0.0	42.4%
OP Corporate Bank filiāle Latvijā	0.0	0.0	0.0%
FNA biedru bankas kopā	5,154.0	153.0	3.1%
Banku sektors kopā	5,349.5	116.0	2.2%
Altum	26.7	1.1	4.2%

Datu avoti: Finanšu nozares asociācijas biedru sniegtā informācija, neauditētie dati;
Banku sektora datu avots: Latvijas Bankas Latvijas Republikas monetāro finanšu iestāžu
mēneša bilances pārskatu kopsavilkums.

Kredīti privātpersonām izmaiņa 31.12.2019. pret 31.12.2018., milj. EUR

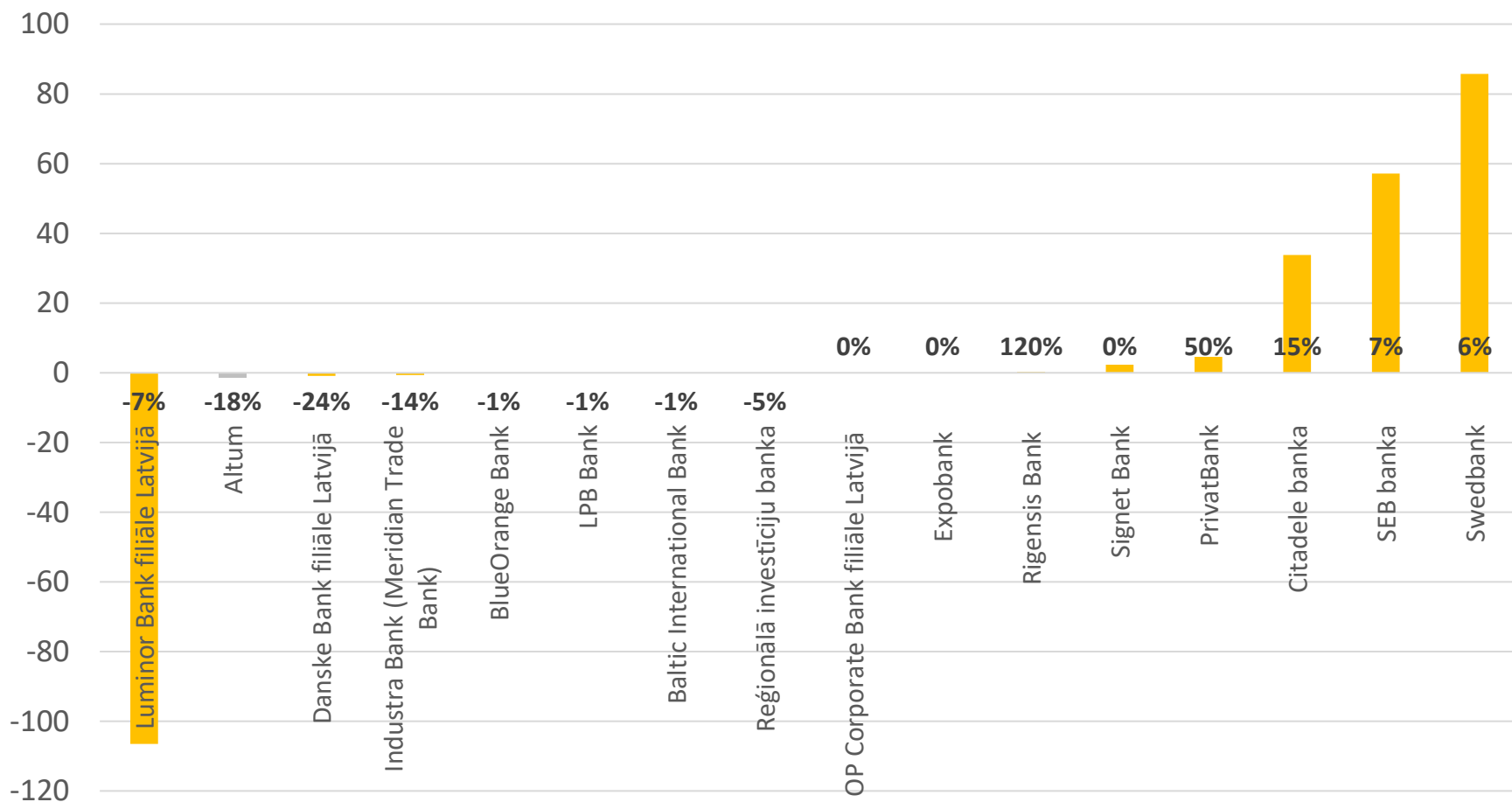


Kredīti rezidentiem mājokļa iegādei uz 31.12.2019., milj. EUR

Nosaukums	Vērtība	Izmaiņa pret gada sākumu	
Swedbank	1,591.1	85.7	5.7%
Luminor Bank filiāle Latvijā	1,425.0	-106.5	-7.0%
SEB banka	848.6	57.1	7.2%
Citadele banka	253.9	33.8	15.3%
PrivatBank	13.7	4.6	49.7%
BlueOrange Bank	6.5	-0.1	-1.3%
Industra Bank (Meridian Trade Bank)	4.0	-0.7	-14.5%
Danske Bank filiāle Latvijā	3.0	-0.9	-23.7%
LPB Bank	3.0	0.0	-1.1%
Signet Bank	2.3	2.3	0.0%
Baltic International Bank	1.1	0.0	-1.1%
Rigensis Bank	0.4	0.2	119.7%
Reģionālā investīciju banka	0.0	0.0	-4.6%
Expobank	0.0	0.0	0.0%
OP Corporate Bank filiāle Latvijā	0.0	0.0	0.0%
FNA biedru bankas kopā	4,152.6	75.5	1.9%
Banku sektors kopā	4,157.4	74.0	1.8%
Altum	6.4	-1.4	-17.6%

Datu avoti: Finanšu nozares asociācijas biedru sniegtā informācija, neauditētie dati;
Banku sektora datu avots: Latvijas Bankas Latvijas Republikas monetāro finanšu iestāžu
mēneša bilances pārskatu kopsavilkums.

Kredītu rezidentiem mājokļa iegādei izmaiņa 31.12.2019. pret 31.12.2018., milj. EUR



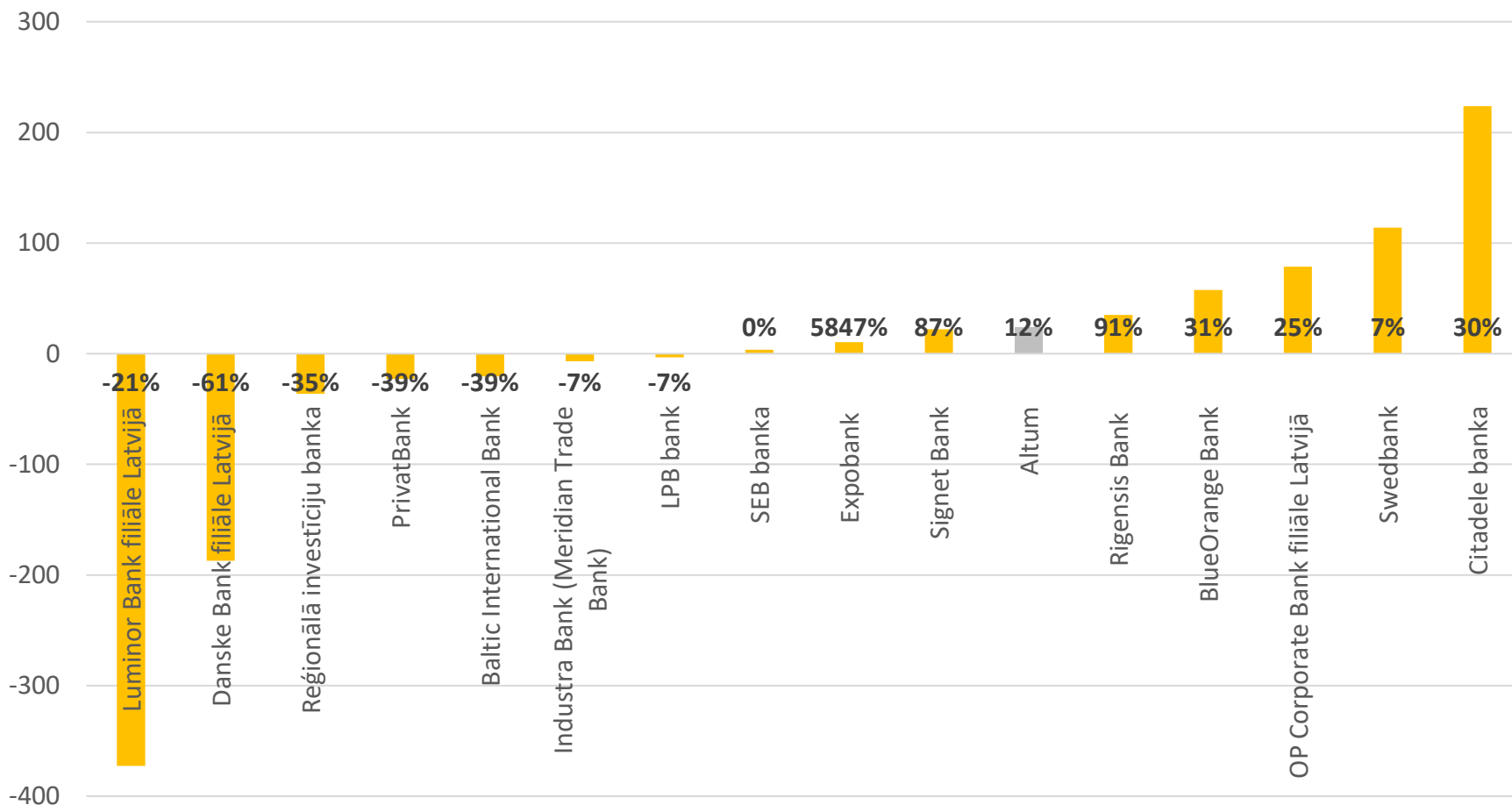
Kredīti uzņēmumiem uz 31.12.2019., milj. EUR

Nosaukums	Vērtība	Izmaiņa pret gada sākumu	
SEB banka	1,991.9	3.5	0.2%
Swedbank	1,696.3	114.0	7.2%
Luminor Bank filiāle Latvijā	1,395.4	-372.6	-21.1%
Citadele banka	959.1	223.6	30.4%
OP Corporate Bank filiāle Latvijā	398.2	78.8	24.7%
BlueOrange Bank	240.8	57.5	31.4%
Danske Bank filiāle Latvijā	121.1	-187.1	-60.7%
Industra Bank (Meridian Trade Bank)	92.3	-6.8	-6.8%
Rigensis Bank	73.4	35.0	91.2%
Reģionālā investīciju banka	67.1	-36.2	-35.0%
Signet Bank	47.5	22.0	86.6%
LPB bank	41.8	-3.2	-7.1%
PrivatBank	35.5	-22.7	-39.0%
Baltic International Bank	31.7	-20.6	-39.4%
Expobank	10.5	10.3	5846.8%
FNA biedru bankas kopā	7,202.8	-104.3	-1.4%
Banku sektors kopā	8,018.8	-223.2	-2.7%
Altum	213.2	23.6	12.4%

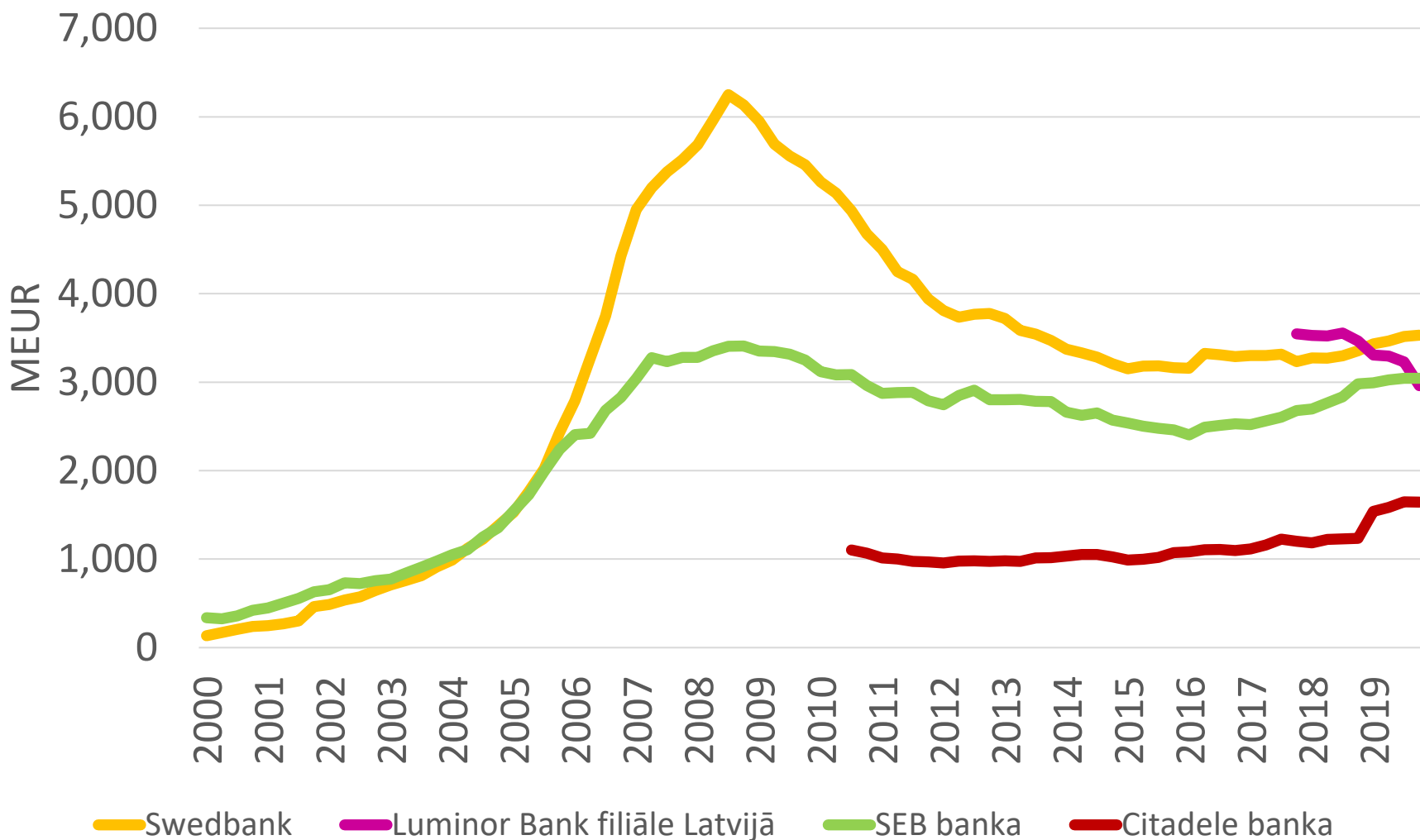
Datu avoti: Finanšu nozares asociācijas biedru sniegtā informācija, neauditētie dati;

Banku sektora datu avots: Latvijas Bankas Latvijas Republikas monetāro finanšu iestāžu mēneša bilances pārskatu kopsavilkums.

Kredīti uzņēmumiem izmaiņa 31.12.2019. pret 31.12.2018., milj. EUR

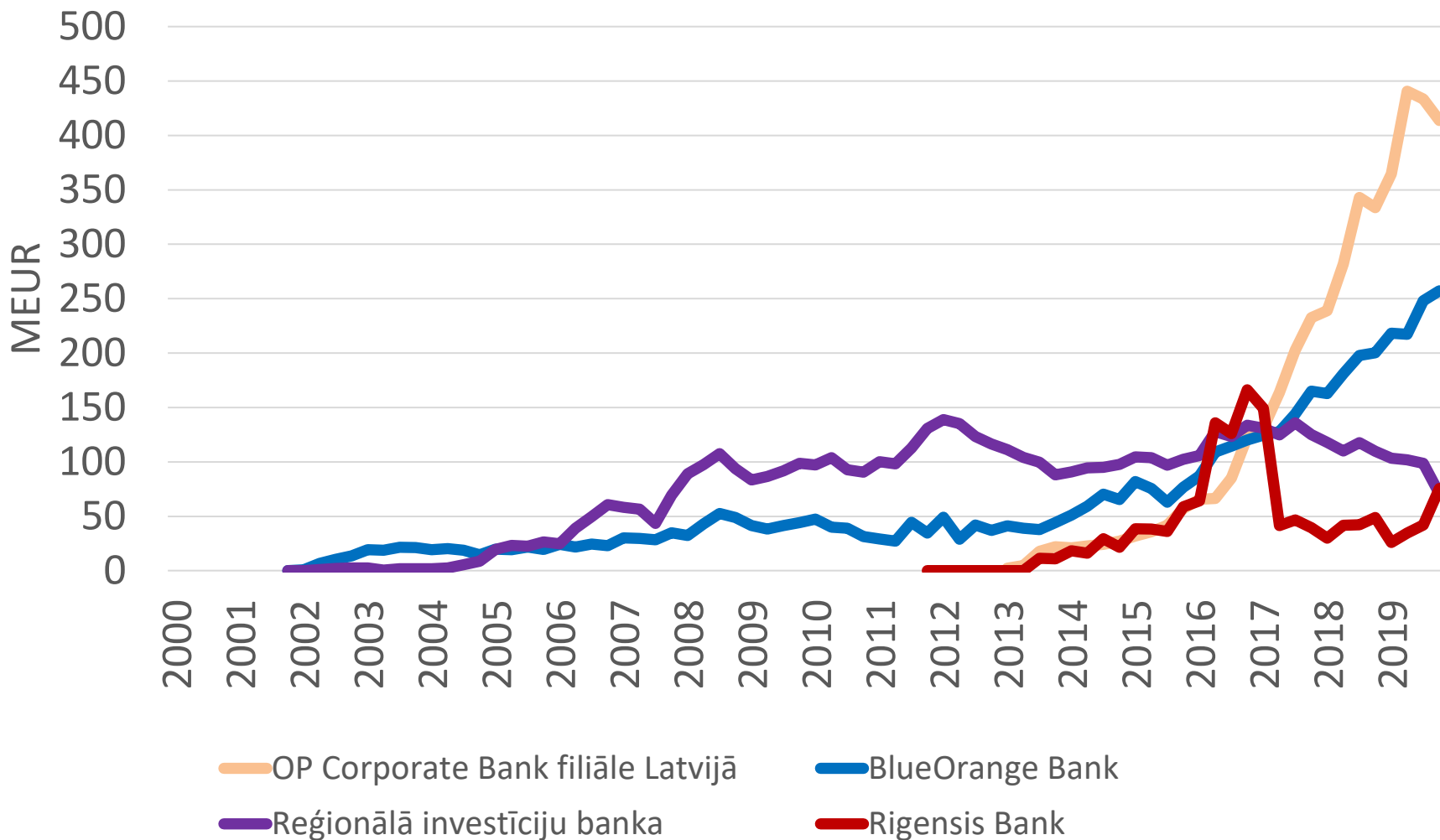


Banku izsniegtie kredīti 2000.-2019. gads (1)

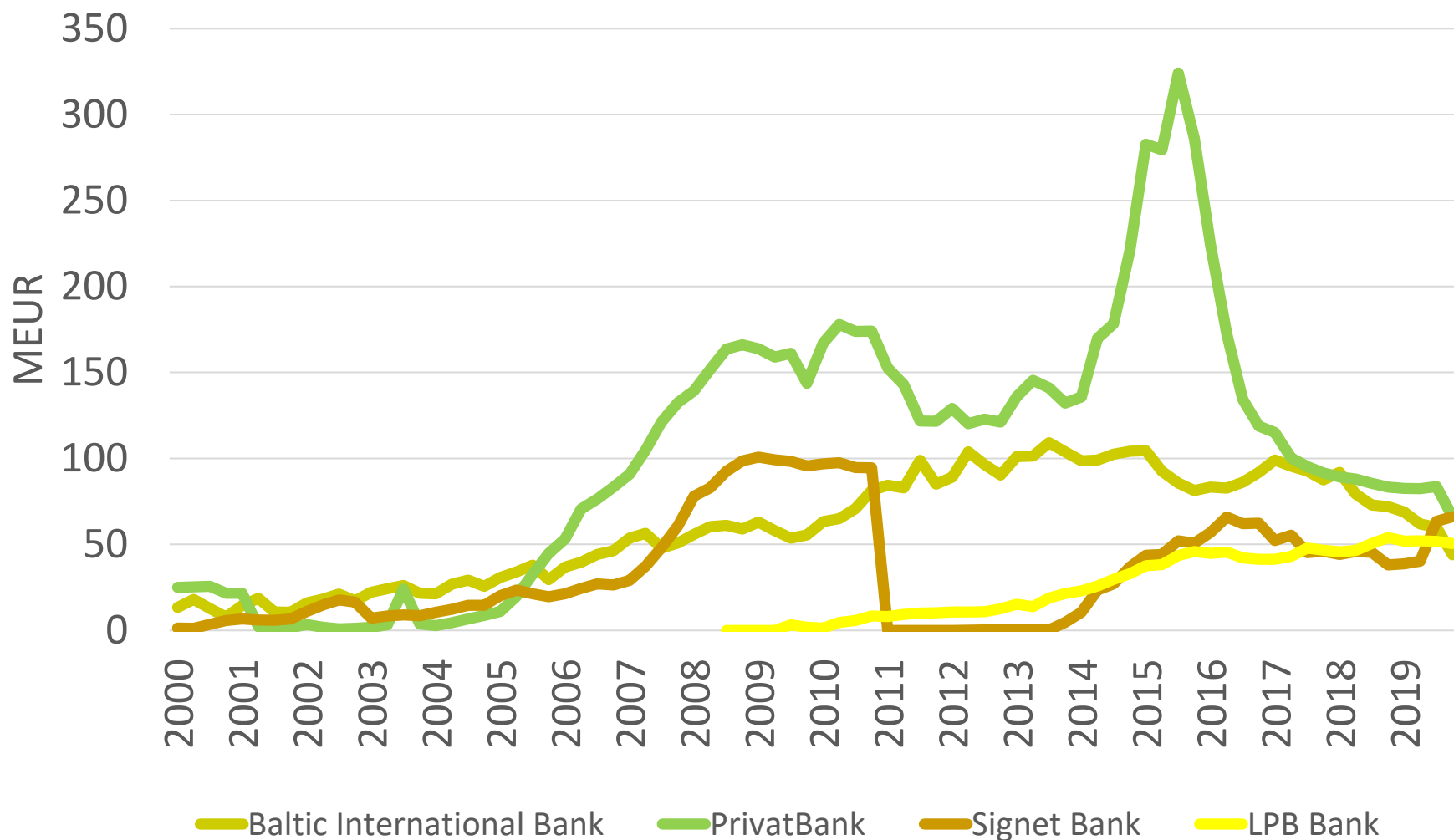


Datu avoti: Finanšu nozares asociācijas biedru sniegtā informācija, neauditētie dati.

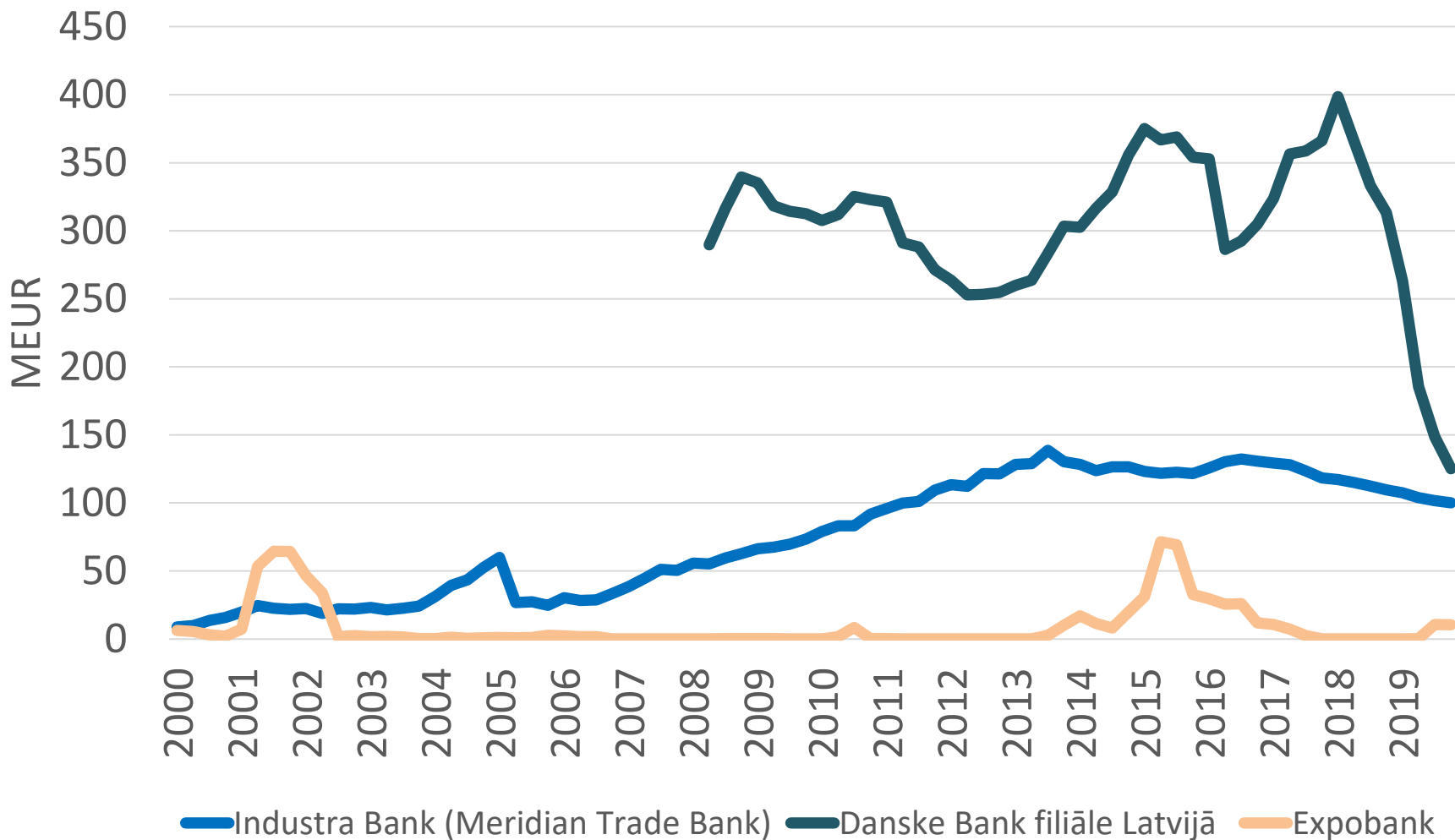
Banku izsniegtie kredīti 2000.-2019. gads (2)



Banku izsniegtie kredīti 2000.-2019. gads (3)

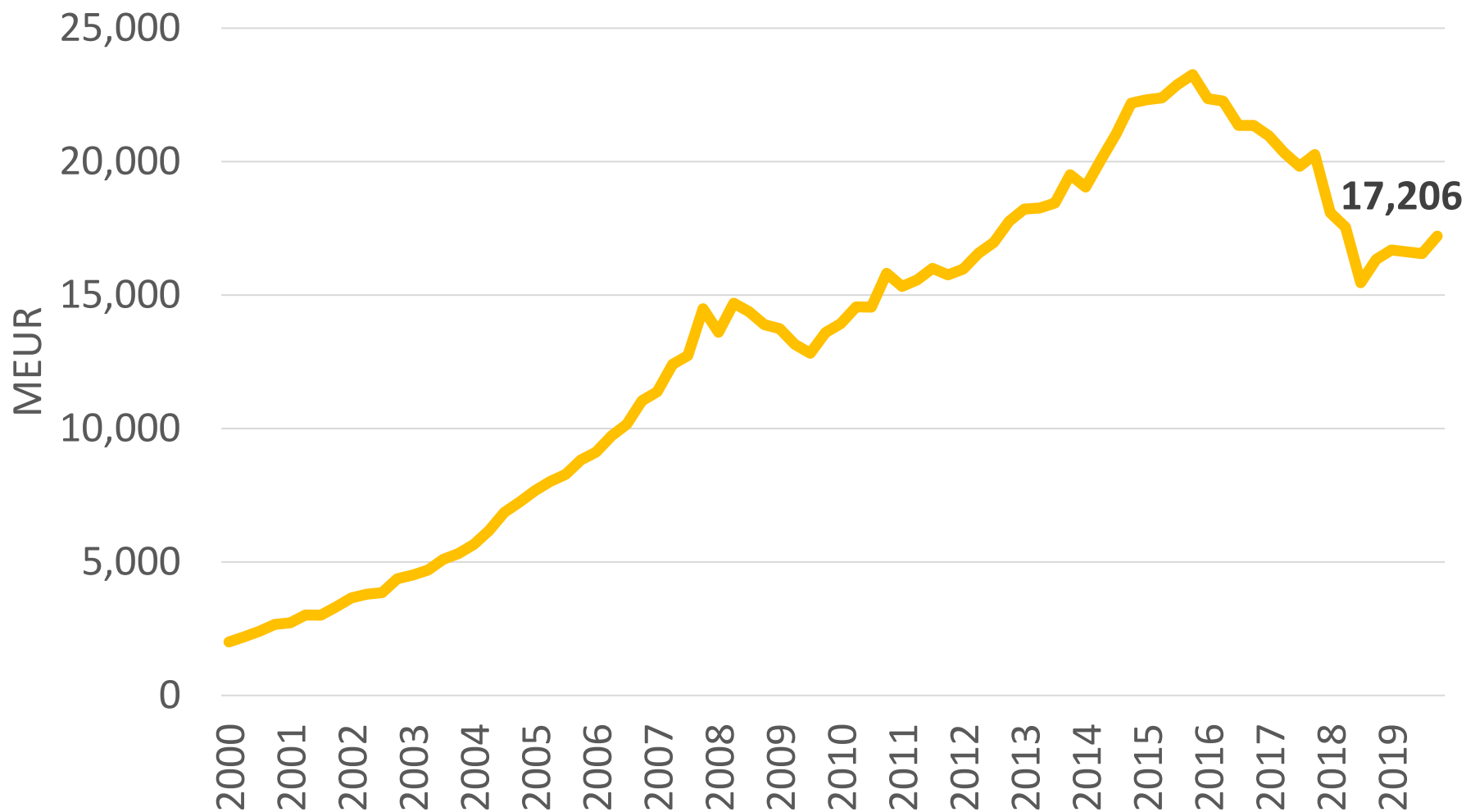


Banku izsniegtie kredīti 2000.-2019. gads (4)



5. NOGULDĪJUMI

Banku sektora noguldījumi 2000.-2019. gads



Datu avots: Latvijas Bankas Latvijas Republikas monetāro finanšu iestāžu mēneša bilances pārskatu kopsavilkums.

Banku sektora noguldījumi

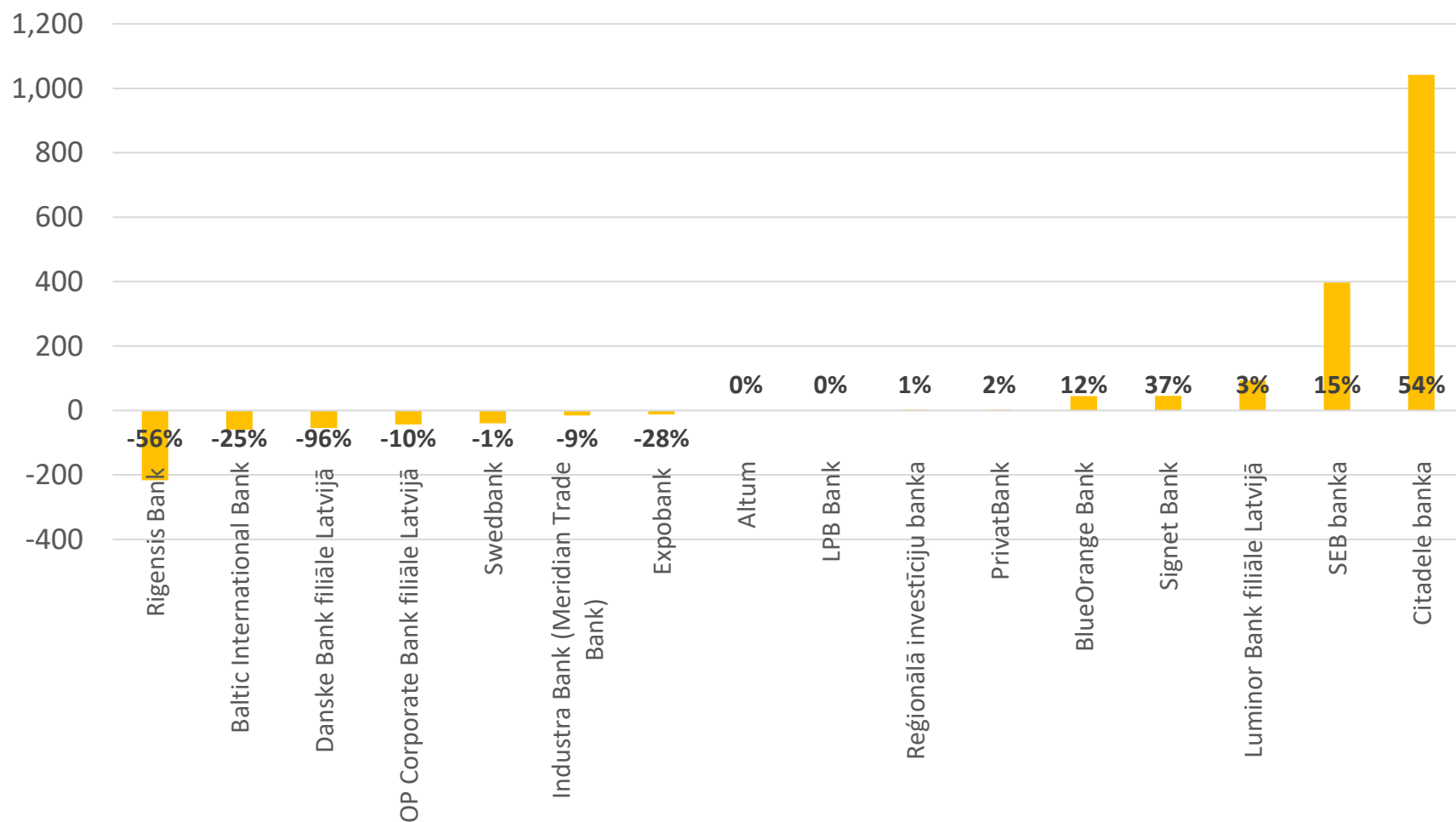
- Banku sektora noguldījumu apjoms ir 17.21 miljardi EUR uz 31.12.2019.;
- 2019. gada 4. ceturksnī noguldījumu apjoms ir palielinājies par 4% jeb 0.65 miljardiem EUR;
- Pēdējo 12 mēnešu periodā noguldījumi ir palielinājušies par 5% jeb 0.87 miljardiem EUR.

Noguldījumi uz 31.12.2019., milj. EUR

Nosaukums	Vērtība	Izmaiņa pret gada sākumu	
Swedbank	4,881.4	-40.4	-0.8%
SEB banka	3,099.6	397.1	14.7%
Citadele banka	2,973.6	1,041.7	53.9%
Luminor Bank filiāle Latvijā	2,925.6	93.4	3.3%
BlueOrange Bank	428.9	44.5	11.6%
OP Corporate Bank filiāle Latvijā	377.9	-43.2	-10.2%
Reģionālā investīciju banka	231.1	2.2	0.9%
Baltic International Bank	183.3	-59.8	-24.6%
Rigensis Bank	170.4	-217.0	-56.0%
Signet Bank	167.6	45.0	36.7%
Industra Bank (Meridian Trade Bank)	155.8	-15.6	-9.1%
PrivatBank	153.5	2.4	1.6%
LPB Bank	151.9	0.4	0.2%
Expobank	32.1	-12.2	-27.5%
Danske Bank filiāle Latvijā	2.3	-54.6	-95.9%
FNA biedru bankas kopā	15,935.2	1,184.0	8.0%
Banku sektors kopā	17,206.4	873.9	5.4%
Altum	0.0	0.0	0%

Datu avoti: Finanšu nozares asociācijas biedru sniegtā informācija, neauditētie dati;
Banku sektora datu avots: Latvijas Bankas Latvijas Republikas monetāro finanšu iestāžu mēneša bilances pārskatu kopsavilkums.

Noguldījumu izmaiņa 31.12.2019. pret 31.12.2018., milj. EUR



Noguldījumu sadalījums uz 31.12.2019., milj. EUR

Nosaukums	Noguldījumi	Termiņš		Klienta veids	
		Pieprasījuma noguldījumi	Termiņ- noguldījumi	Privātpersonas	Uzņēmumi
Swedbank	4,881.4	4,396.0	485.4	2,985.1	1,779.0
SEB banka	3,099.6	2,612.4	487.2	1,699.1	1,155.1
Citadele banka	2,973.6	2,305.4	668.2	1,759.8	1,120.7
Luminor Bank filiāle Latvijā	2,925.6	2,437.2	488.4	1,263.8	1,460.3
BlueOrange Bank	428.9	165.8	263.1	304.0	125.0
OP Corporate Bank filiāle Latvijā	377.9	377.9	0.0	0.0	47.9
Reģionālā investīciju banka	231.1	178.6	52.6	69.2	161.9
Baltic International Bank	183.3	157.2	26.1	60.5	122.8
Rigensis Bank	170.4	102.2	68.3	23.1	147.3
Signet Bank	167.6	143.0	24.6	65.7	102.0
Industra Bank (Meridian Trade Bank)	155.8	115.4	40.4	100.6	55.2
PrivatBank	153.5	53.1	100.4	120.2	33.2
LPB Bank	151.9	117.1	34.8	64.8	87.1
Expobank	32.1	28.3	3.8	8.5	23.6
Danske Bank filiāle Latvijā	2.3	2.3	0.0	0.0	2.3
FNA biedru bankas kopā	15,935.2	13,192.0	2,743.3	8,524.5	6,423.3
Banku sektors kopā	17,206.4	13,831.4	3,375.0	9,373.7	6,843.2
Altum	0.0	0.0	0.0	0.0	0.0

Datu avoti: Finanšu nozares asociācijas biedru sniegtā informācija, neauditētie dati;

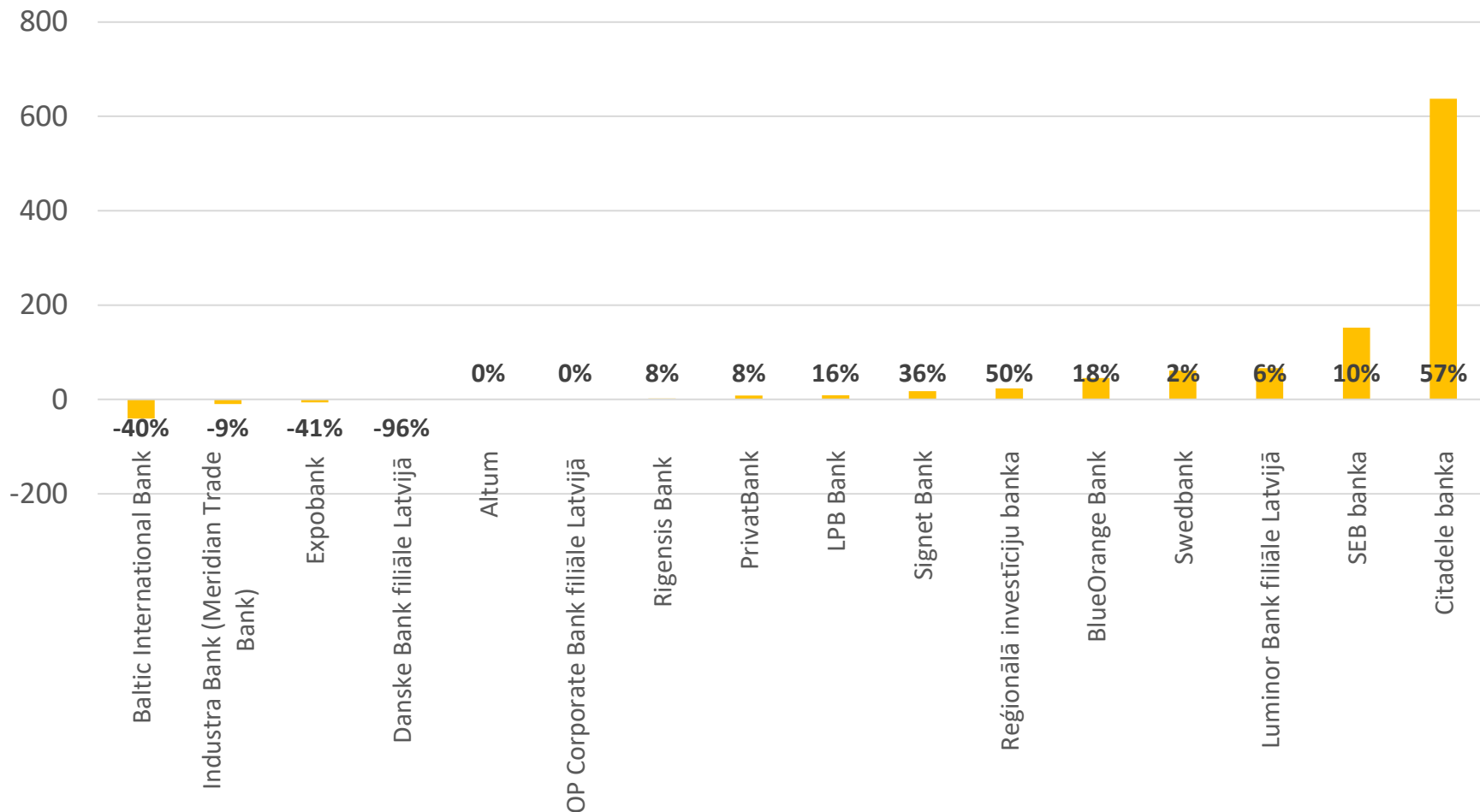
Banku sektora datu avots: Latvijas Bankas Latvijas Republikas monetāro finanšu iestāžu mēneša bilances pārskatu kopsavilkums.

Privātpersonu noguldījumi uz 31.12.2019., milj. EUR

Nosaukums	Vērtība	Izmaiņa pret gada sākumu	
Swedbank	2,985.1	61.1	2.1%
Citadele banka	1,759.8	637.4	56.8%
SEB banka	1,699.1	152.3	9.8%
Luminor Bank filiāle Latvijā	1,263.8	66.2	5.5%
BlueOrange Bank	304.0	45.7	17.7%
PrivatBank	120.2	8.6	7.7%
Industra Bank (Meridian Trade Bank)	100.6	-9.6	-8.7%
Reģionālā investīciju banka	69.2	23.2	50.4%
Signet Bank	65.7	17.4	36.1%
LPB Bank	64.8	8.7	15.6%
Baltic International Bank	60.5	-40.3	-40.0%
Rigensis Bank	23.1	1.8	8.4%
Expobank	8.5	-6.1	-41.5%
Danske Bank filiāle Latvijā	0.0	-0.5	-96.0%
OP Corporate Bank filiāle Latvijā	0.0	0.0	0.0%
FNA biedru bankas kopā	8,524.5	965.9	12.8%
Banku sektors kopā	9,373.7	889.0	10.5%
Altum	0.0	0.0	0.0%

Datu avoti: Finanšu nozares asociācijas biedru sniegtā informācija, neauditētie dati;
Banku sektora datu avots: Latvijas Bankas Latvijas Republikas monetāro finanšu iestāžu
mēneša bilances pārskatu kopsavilkums.

Privātpersonu noguldījumu izmaiņa 31.12.2019. pret 31.12.2018., milj. EUR

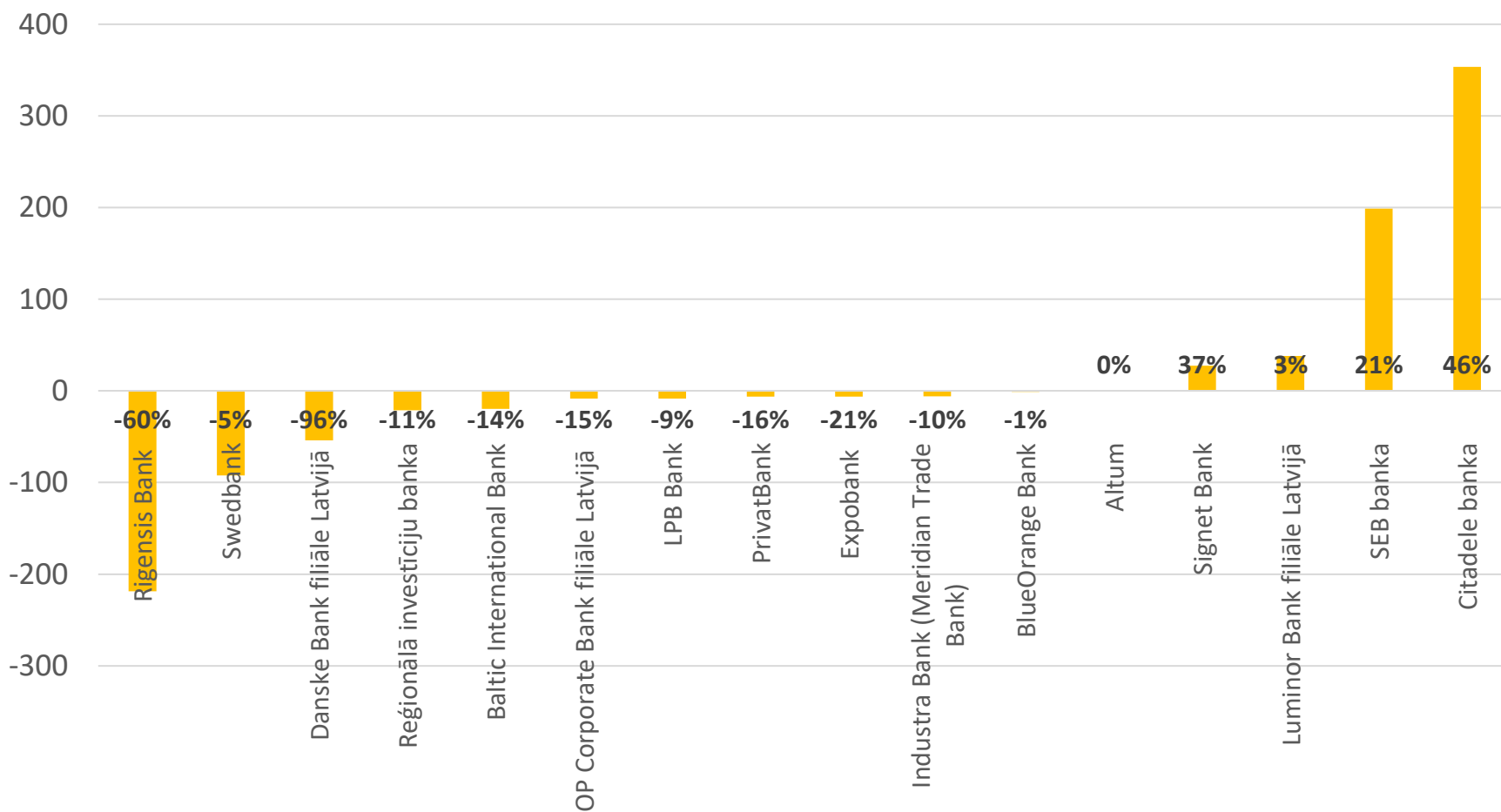


Uzņēmumu noguldījumi uz 31.12.2019., milj. EUR

Nosaukums	Vērtība	Izmaiņa pret gada sākumu	
Swedbank	1,779.0	-92.2	-4.9%
Luminor Bank filiāle Latvijā	1,460.3	38.0	2.7%
SEB banka	1,155.1	198.8	20.8%
Citadele banka	1,120.7	353.5	46.1%
Reģionālā investīciju banka	161.9	-21.0	-11.5%
Rigensis Bank	147.3	-218.8	-59.8%
BlueOrange Bank	125.0	-1.2	-0.9%
Baltic International Bank	122.8	-19.5	-13.7%
Signet Bank	102.0	27.5	37.0%
LPB Bank	87.1	-8.4	-8.8%
Industra Bank (Meridian Trade Bank)	55.2	-6.0	-9.8%
OP Corporate Bank filiāle Latvijā	47.9	-8.4	-14.9%
PrivatBank	33.2	-6.2	-15.6%
Expobank	23.6	-6.1	-20.7%
Danske Bank filiāle Latvijā	2.3	-54.1	-95.9%
FNA biedru bankas kopā	6,423.3	176.0	2.8%
Banku sektors kopā	6,843.2	-58.5	-0.8%
Altum	0.0	0.0	0.0%

Datu avoti: Finanšu nozares asociācijas biedru sniegtā informācija, neauditētie dati;
Banku sektora datu avots: Latvijas Bankas Latvijas Republikas monetāro finanšu iestāžu
mēneša bilances pārskatu kopsavilkums.

Uzņēmumu noguldījumu izmaiņa 31.12.2019. pret 31.12.2018., milj. EUR



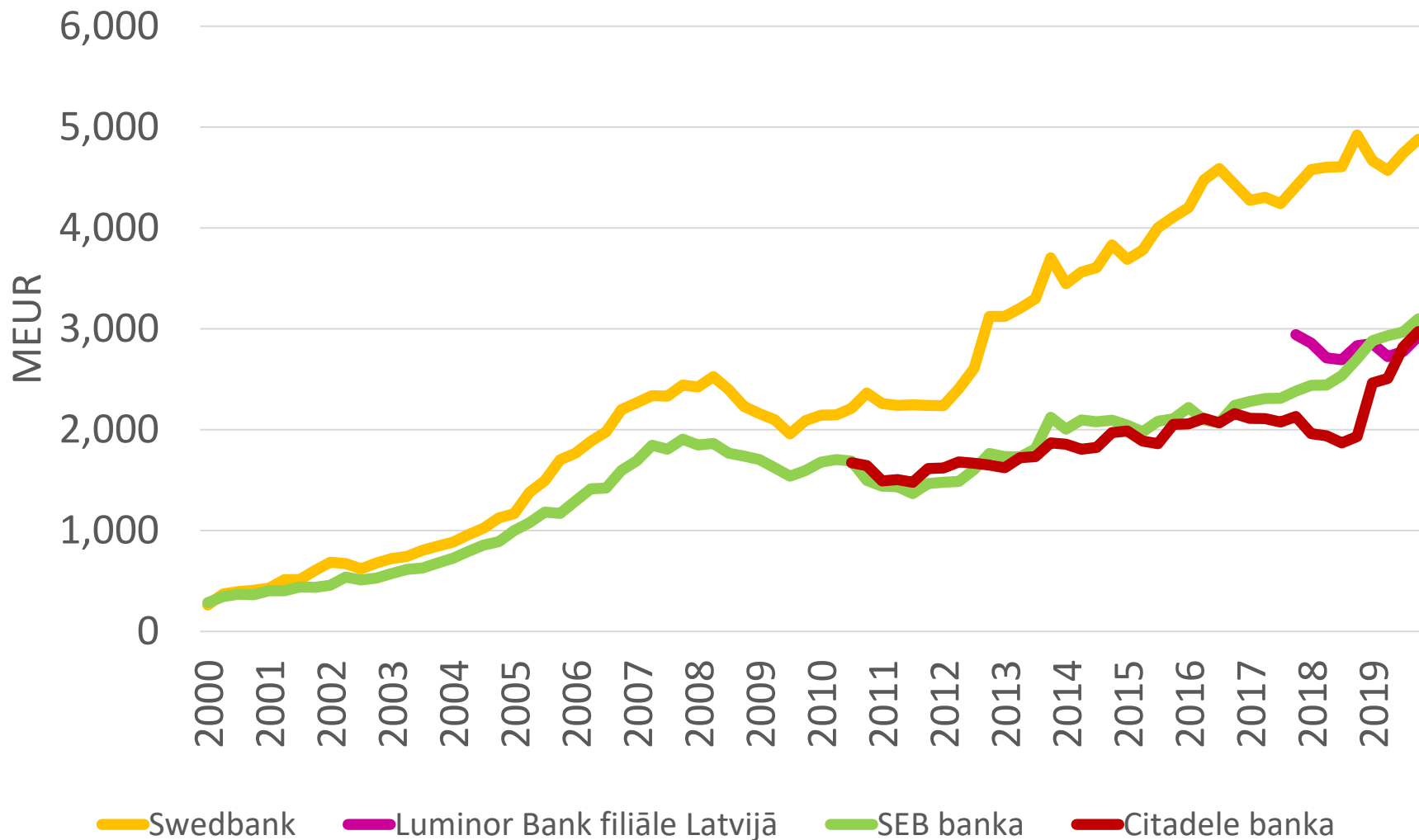
Noguldījumu sadalījums pēc termiņiem uz 31.12.2019., milj. EUR

Nosaukums	Noguldījumi	Pieprasījuma noguldījumi		Terminnoguldījumi	
		Summa	Īpatsvars, %	Summa	Īpatsvars, %
Swedbank	4,881.4	4,396.0	90.1%	485.4	9.9%
SEB banka	3,099.6	2,612.4	84.3%	487.2	15.7%
Citadele banka	2,973.6	2,305.4	77.5%	668.2	22.5%
Luminor Bank filiāle Latvijā	2,925.6	2,437.2	83.3%	488.4	16.7%
BlueOrange Bank	428.9	165.8	38.7%	263.1	61.3%
OP Corporate Bank filiāle Latvijā	377.9	377.9	100.0%	0.0	0.0%
Reģionālā investīciju banka	231.1	178.6	77.3%	52.6	22.7%
Baltic International Bank	183.3	157.2	85.8%	26.1	14.2%
Rigensis Bank	170.4	102.2	60.0%	68.3	40.0%
Signet Bank	167.6	143.0	85.3%	24.6	14.7%
Industra Bank (Meridian Trade Bank)	155.8	115.4	74.1%	40.4	25.9%
PrivatBank	153.5	53.1	34.6%	100.4	65.4%
LPB Bank	151.9	117.1	77.1%	34.8	22.9%
Expobank	32.1	28.3	88.1%	3.8	11.9%
Danske Bank filiāle Latvijā	2.3	2.3	100.0%	0.0	0.0%
FNA biedru bankas kopā	15,935.2	13,192.0	82.8%	2,743.3	17.2%
Banku sektors kopā	17,206.4	13,831.4	80.4%	3,375.0	19.6%
Altum	0.0	0.0	0.0%	0.0	0.0%

Datu avoti: Finanšu nozares asociācijas biedru sniegtā informācija, neauditētie dati;

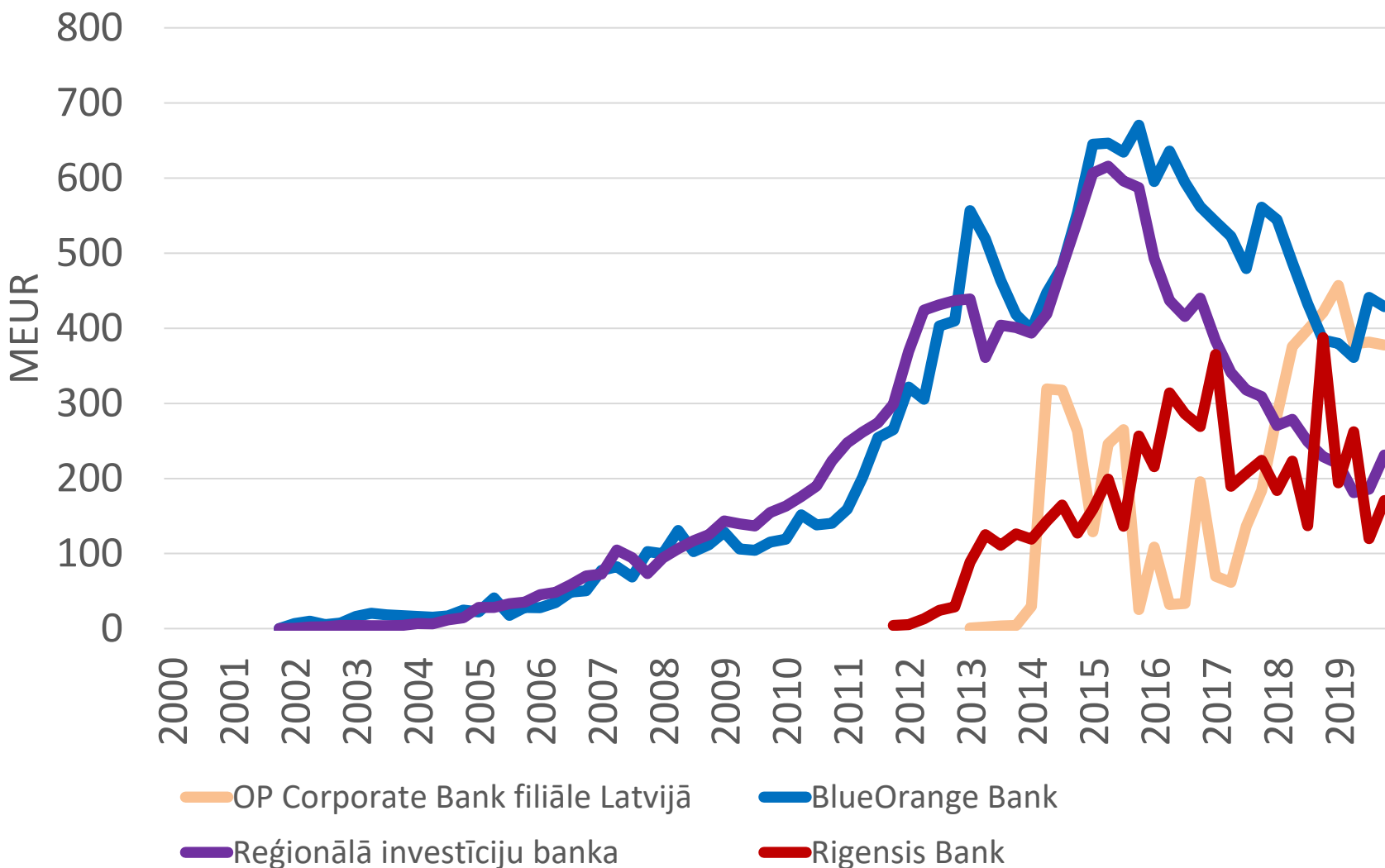
Banku sektora datu avots: Latvijas Bankas Latvijas Republikas monetāro finanšu iestāžu mēneša bilances pārskatu kopsavilkums.

Noguldījumi bankās 2000.-2019. gads (1)

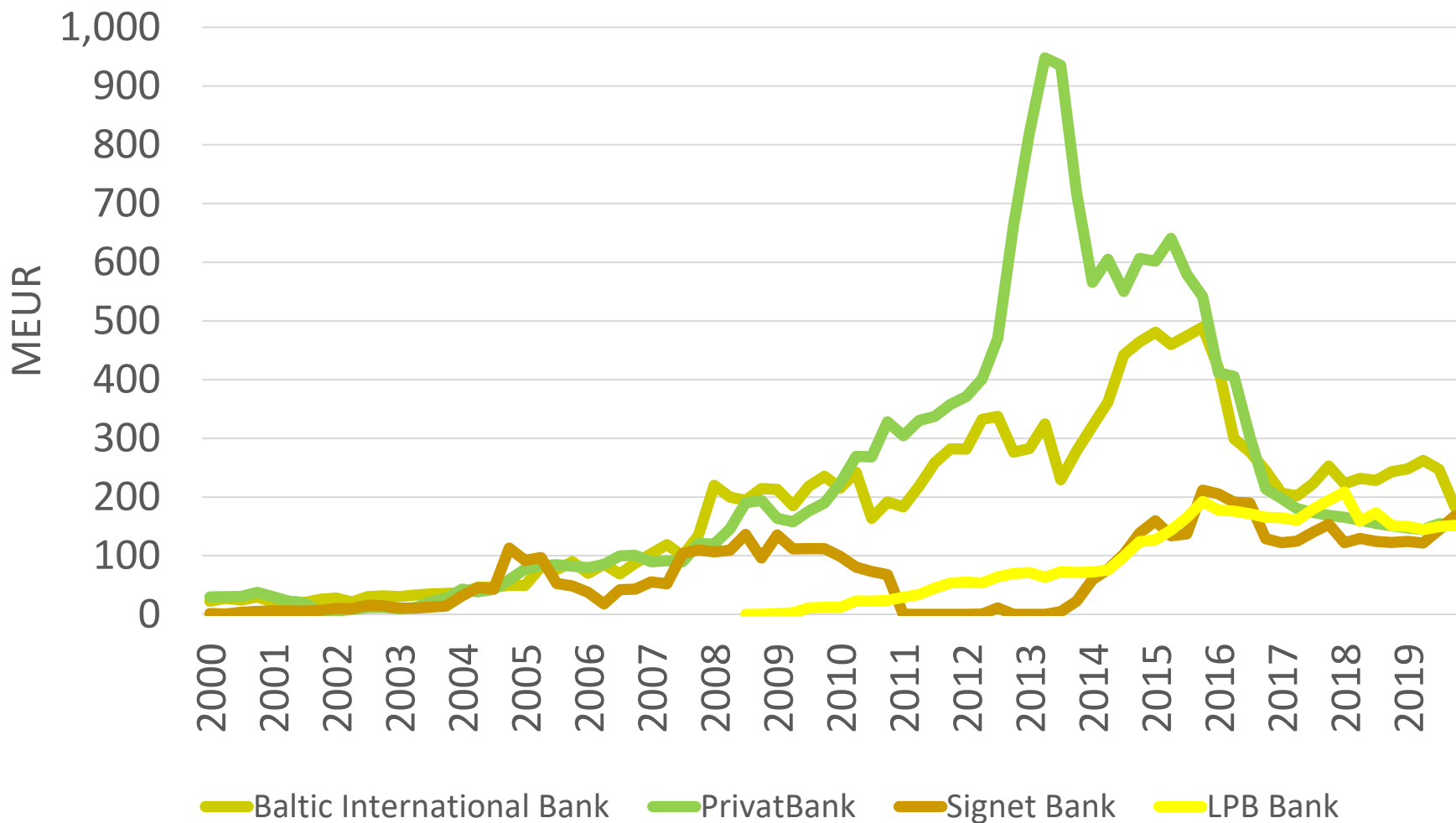


Datu avoti: Finanšu nozares asociācijas biedru sniegtā informācija, neauditētie dati.

Noguldījumi bankās 2000.-2019. gads (2)

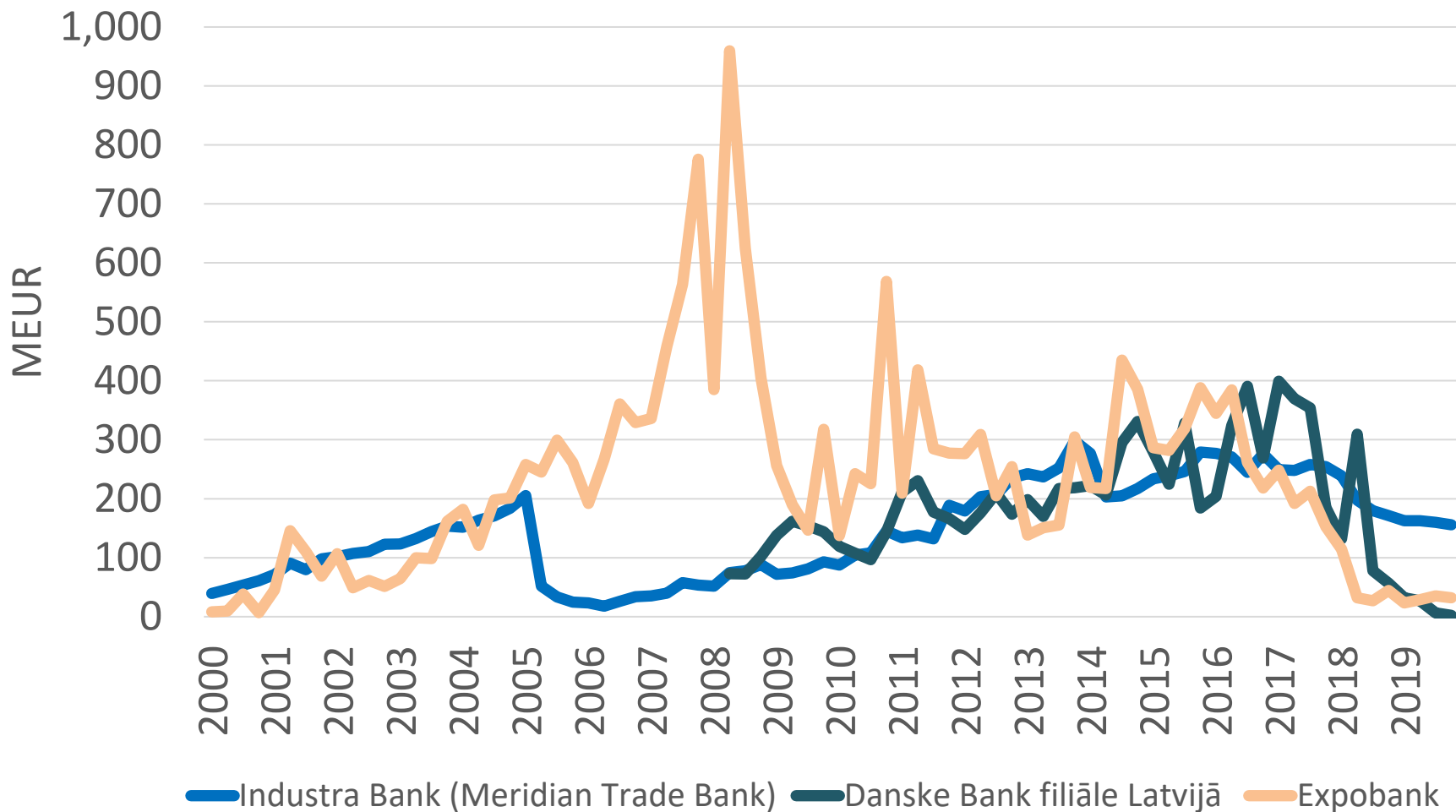


Noguldījumi bankās 2000.-2019. gads (3)



Datu avoti: Finanšu nozares asociācijas biedru sniegtā informācija, neauditētie dati.

Noguldījumi bankās 2000.-2019. gads (4)



Datu avoti: Finanšu nozares asociācijas biedru sniegtā informācija, neauditētie dati.

6. AKTĪVI PĀRVALDĪŠANĀ UN GLABĀŠANĀ

Aktīvi pārvaldīšanā un glabāšanā kopā* uz 31.12.2019., milj. EUR

Nosaukums	Vērtība	Izmaiņa pret gada sākumu	
Swedbank	4,607.7	822.8	21.7%
SEB banka	3,832.1	580.2	17.8%
Citadele banka	1,508.5	210.1	16.2%
Luminor Bank filiāle Latvijā	1,020.7	92.6	10.0%
Signet Bank	927.0	423.0	83.9%
BlueOrange Bank	268.4	99.5	58.9%
Expobank	222.3	-31.1	-12.3%
Reģionālā investīciju banka	167.0	-55.7	-25.0%
Baltic International Bank	105.4	17.4	19.8%
Rigensis Bank	36.1	0.4	1.3%
LPB Bank	24.5	-5.6	-18.6%
PrivatBank	23.2	10.0	75.6%
Industra Bank (Meridian Trade Bank)	1.0	0.0	0.0%
Danske Bank filiāle Latvijā	0.0	0.0	0.0%
OP Corporate Bank filiāle Latvijā	0.0	0.0	0.0%
FNA biedru bankas kopā	12,743.9	2,163.6	20.4%
Altum	0.0	0.0	0.0%

* - gan bankas, gan ieguldījumu pārvaldes sabiedrības;

Datu avoti: Finanšu nozares asociācijas biedru sniegtā informācija, neauditētie dati.

Aktīvi pārvaldīšanā un glabāšanā bankās uz 31.12.2019., milj. EUR

Nosaukums	Vērtība	Izmaiņa pret gada sākumu	
Swedbank	2,555.1	450.5	21.4%
SEB banka	2,151.0	294.7	15.9%
Signet Bank	872.3	423.1	94.2%
Citadele banka	671.9	75.2	12.6%
Luminor Bank filiāle Latvijā	392.9	-10.8	-2.7%
BlueOrange Bank	268.4	99.5	58.9%
Baltic International Bank	222.3	-31.1	-12.3%
Expobank	167.0	-55.7	-25.0%
Reģionālā investīciju banka	105.4	17.4	19.8%
Rigensis Bank	36.1	0.4	1.3%
LPB Bank	24.5	-5.6	-18.6%
PrivatBank	23.2	10.0	75.6%
Industra Bank (Meridian Trade Bank)	1.0	0.0	0.0%
Danske Bank filiāle Latvijā	0.0	0.0	0.0%
OP Corporate Bank filiāle Latvijā	0.0	0.0	0.0%
FNA biedru bankas kopā	7,491.0	1,267.7	20.4%
Altum	0.0	0.0	0.0%

Datu avoti: Finanšu nozares asociācijas biedru sniegtā informācija, neauditētie dati.

Aktīvi pārvaldīšanā un glabāšanā ieguldījumu pārvaldes sabiedrībās uz 31.12.2019., milj. EUR

Nosaukums	Vērtība	Izmaiņa pret gada sākumu	
Swedbank	2,052.6	372.3	22.2%
SEB banka	1,681.1	285.6	20.5%
Citadele banka	836.6	134.9	19.2%
Luminor Bank filiāle Latvijā	627.8	103.4	19.7%
Signet Bank	54.7	-0.1	-0.2%
Expobank	0.0	0.0	0.0%
BlueOrange Bank	0.0	0.0	0.0%
Reģionālā investīciju banka	0.0	0.0	0.0%
Baltic International Bank	0.0	0.0	0.0%
Rigensis Bank	0.0	0.0	0.0%
LPB Bank	0.0	0.0	0.0%
PrivatBank	0.0	0.0	0.0%
Industra Bank (Meridian Trade Bank)	0.0	0.0	0.0%
Danske Bank filiāle Latvijā	0.0	0.0	0.0%
OP Corporate Bank filiāle Latvijā	0.0	0.0	0.0%
FNA biedru bankas kopā	5,252.9	896.0	20.6%
Altum	0.0	0.0	0.0%

Datu avoti: Finanšu nozares asociācijas biedru sniegtā informācija, neauditētie dati.

7. FINANŠU RĀDĪTĀJI

Banku finanšu rādītāji uz 31.12.2019.

Nosaukums	Kapitāla pietiekamības rādītājs ¹	Likviditātes seguma rādītājs ²	Kapitāla atdeves rādītājs (ROE) ³	Aktīvu atdeves rādītājs (ROA) ⁴
Baltic International Bank	15.1%	157.0%	-11.8%	-1.0%
BlueOrange Bank	15.4%	225.3%	9.3%	1.2%
Citadele banka	21.5%	326.6%	13.9%	1.4%
Expobank	76.3%	753.6%	-2.1%	-0.5%
Industra Bank (Meridian Trade Bank)	9.5%	528.2%	-6.5%	-0.3%
LPB Bank	19.8%	181.3%	19.8%	3.1%
PrivatBank	20.3%	737.4%	-19.2%	-3.1%
Reģionālā investīciju banka	25.2%	282.1%	8.7%	1.2%
Rigensis Bank	37.2%	171.5%	9.6%	2.8%
SEB banka	18.0%	151.0%	13.1%	1.2%
Signet Bank	22.0%	209.6%	5.0%	0.5%
Swedbank	27.7%	306.0%	11.9%	1.7%

1 Kopējais kapitāla rādītājs, ņemot vērā korekcijas; likumdošanā noteiktā minimālā prasība 8%;

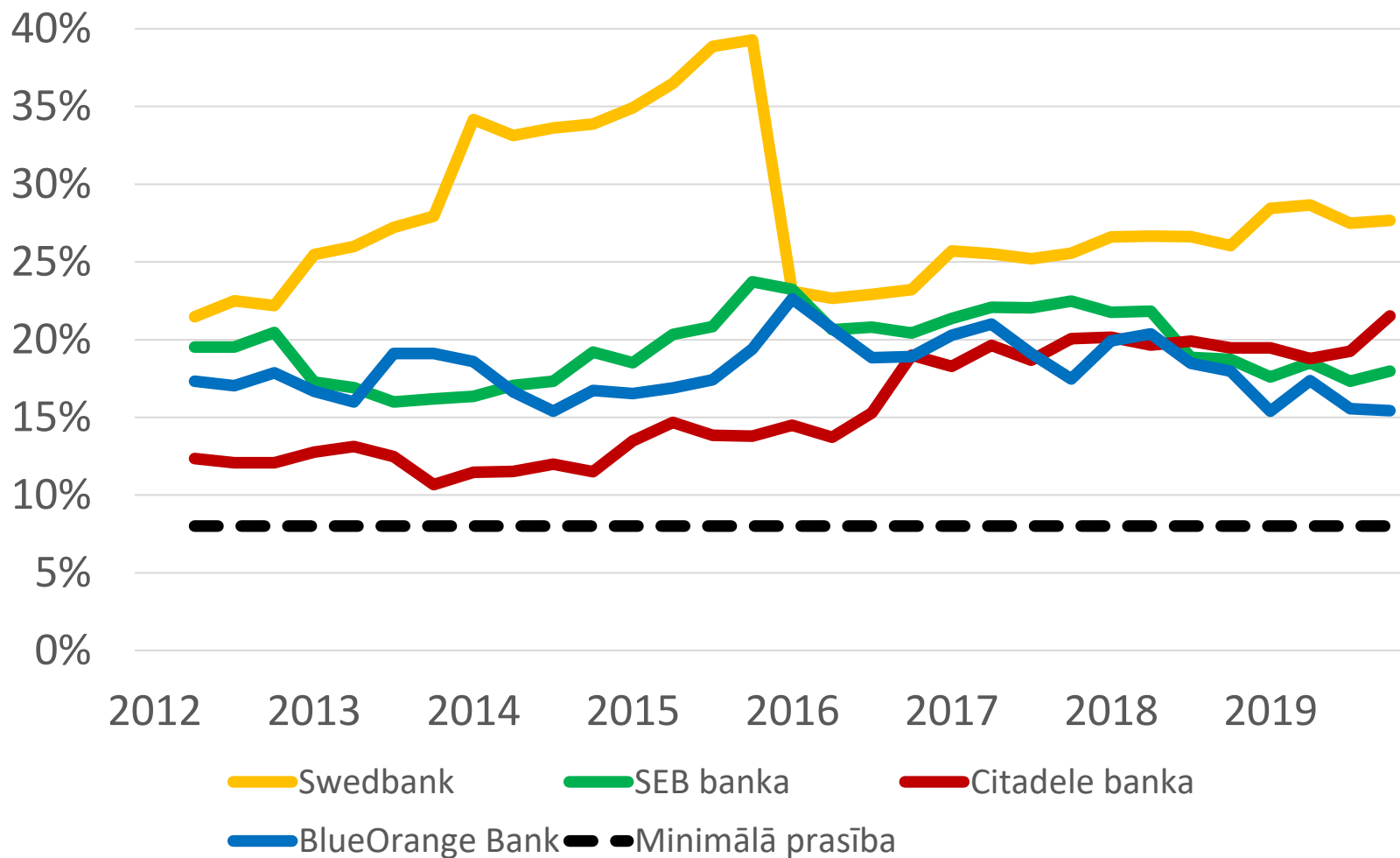
2 Likumdošanā noteiktā minimālā prasība 100%;

3 Kapitāla atdeves rādītājs (ROE) – pārskata perioda peļņas/zaudējumu (anualizētu) attiecība pret vidējo kapitālu un rezervēm;

4 Aktīvu atdeves rādītājs (ROA) – pārskata perioda peļņas/zaudējumu (anualizētu) attiecība pret vidējiem aktīviem

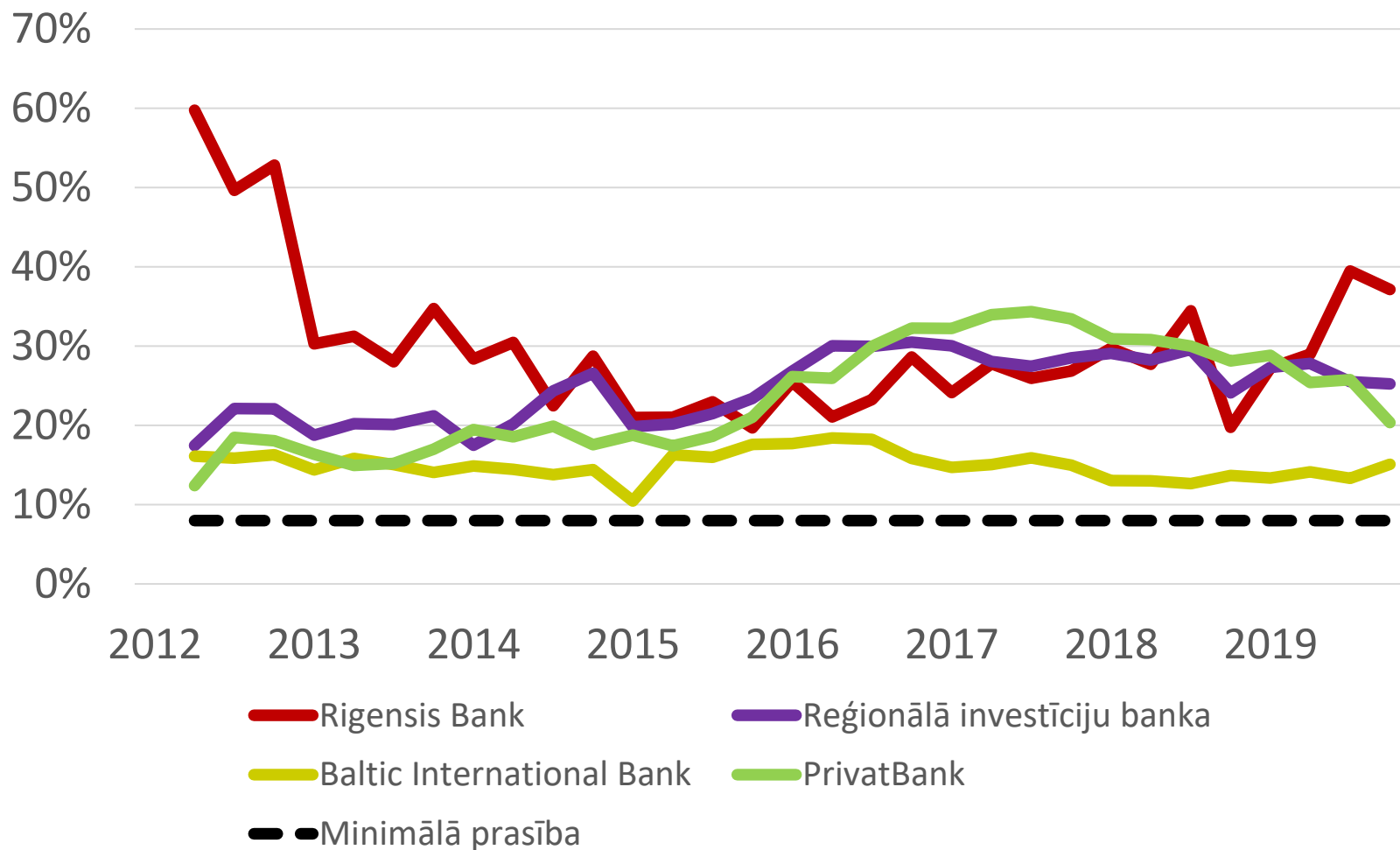
Datu avoti: Finanšu nozares asociācijas biedru sniegtā informācija, neauditētie dati.

Kapitāla pietiekamības rādītājs 2012.-2019. gads (1)



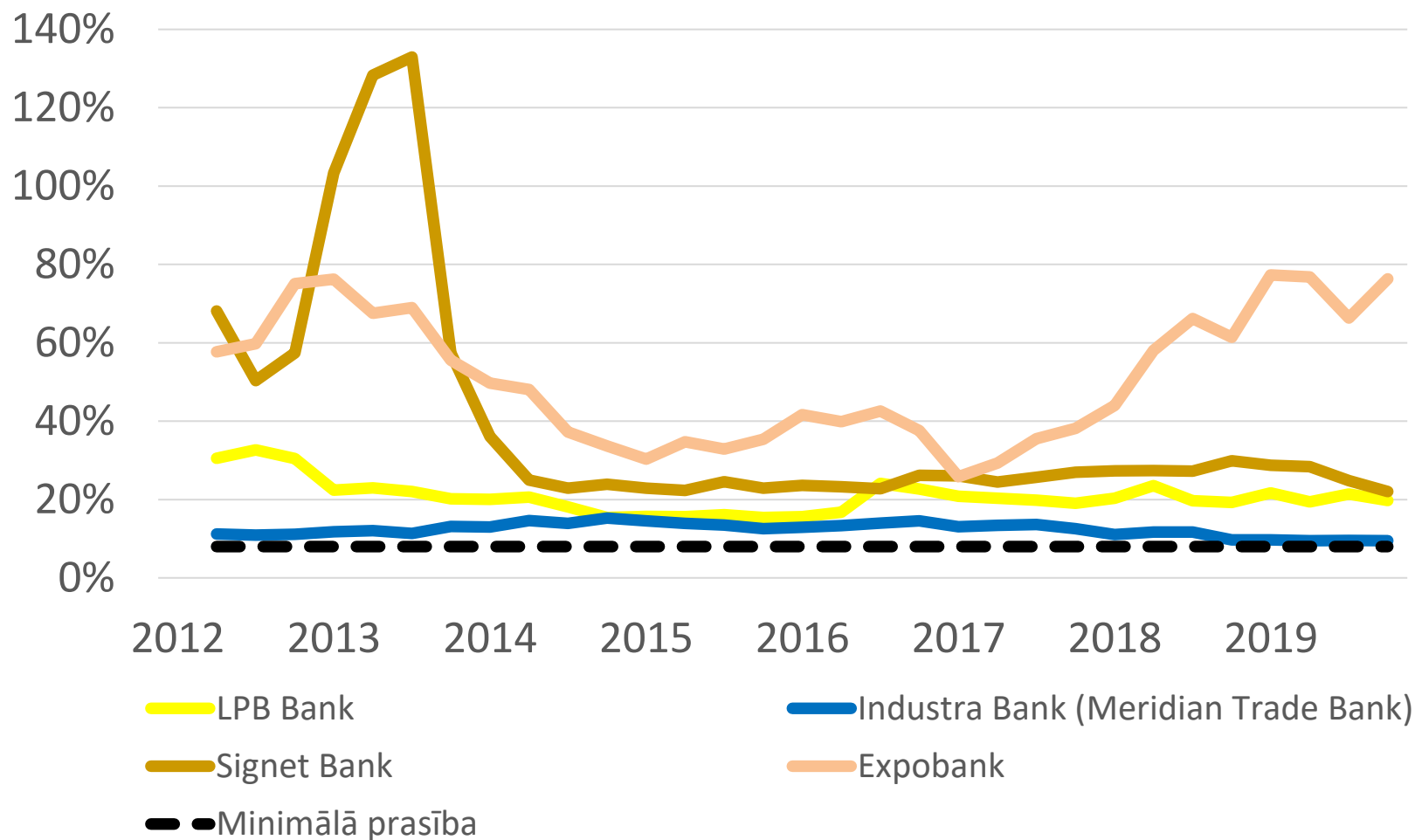
Datu avoti: Finanšu nozares asociācijas biedru sniegtā informācija, neauditētie dati.

Kapitāla pietiekamības rādītājs 2012.-2019. gads (2)

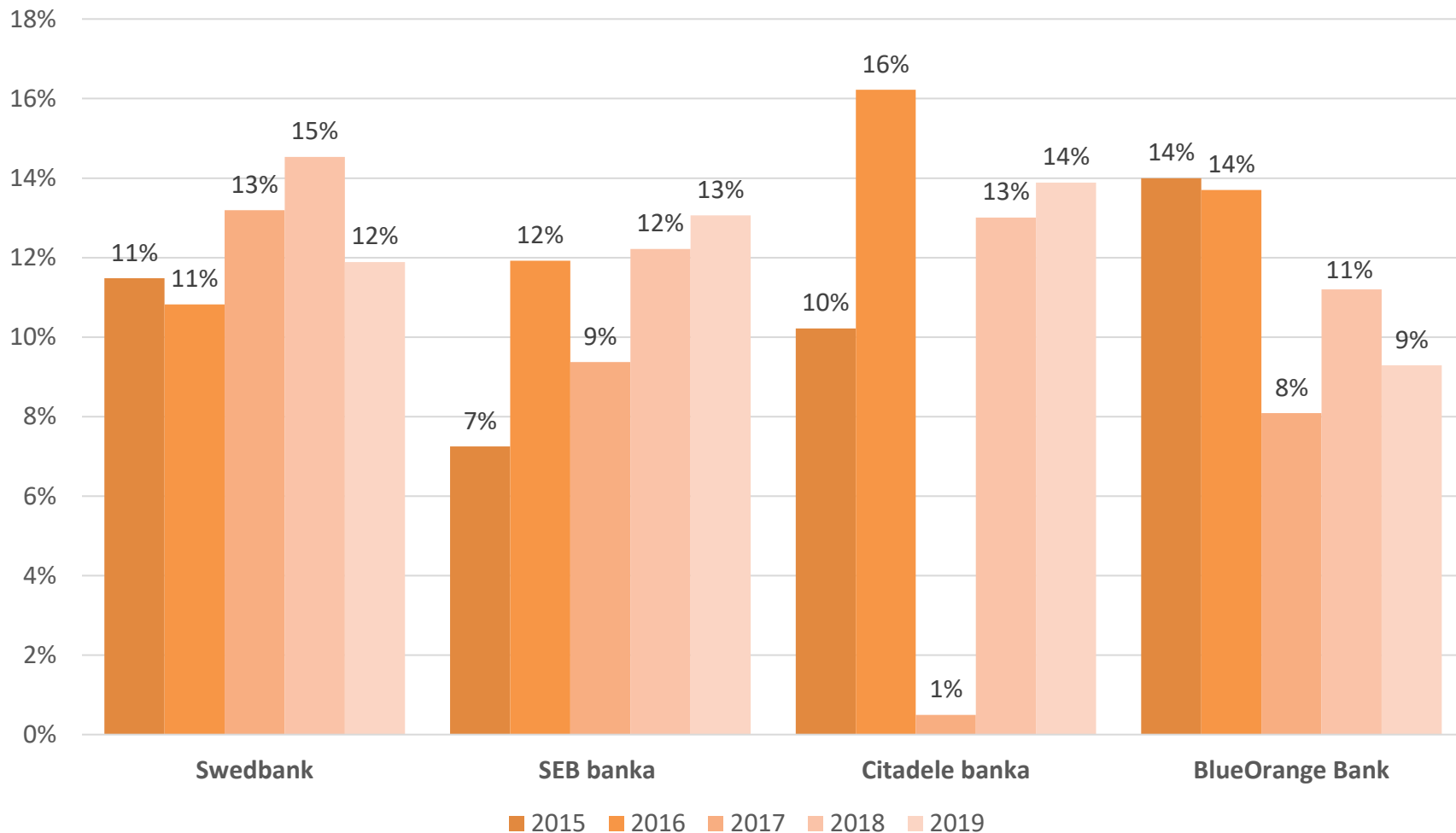


Datu avoti: Finanšu nozares asociācijas biedru sniegtā informācija, neauditētie dati.

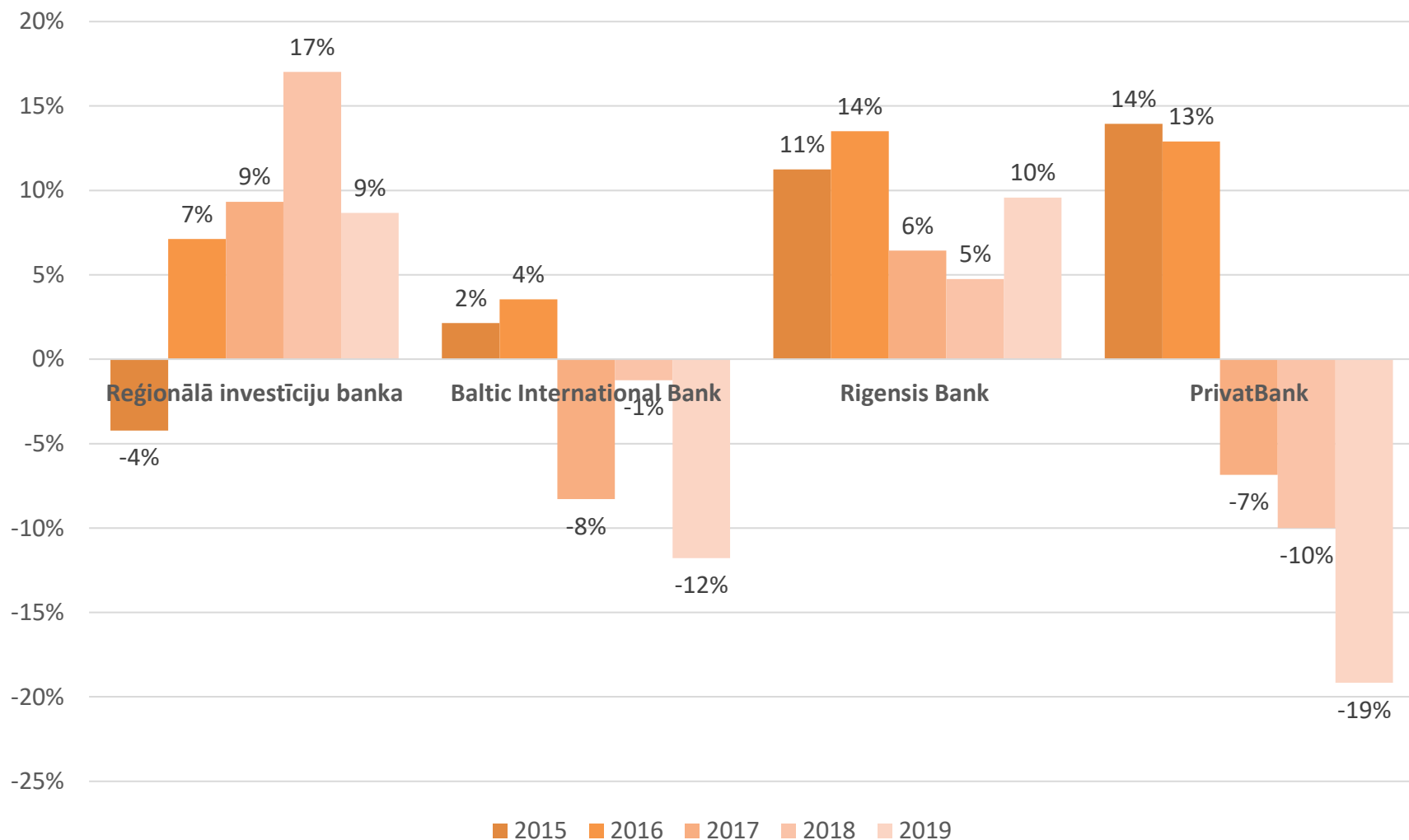
Kapitāla pietiekamības rādītājs 2012.-2019. gads (3)



Kapitāla atdeves rādītājs 2015.-2019. gads (1)

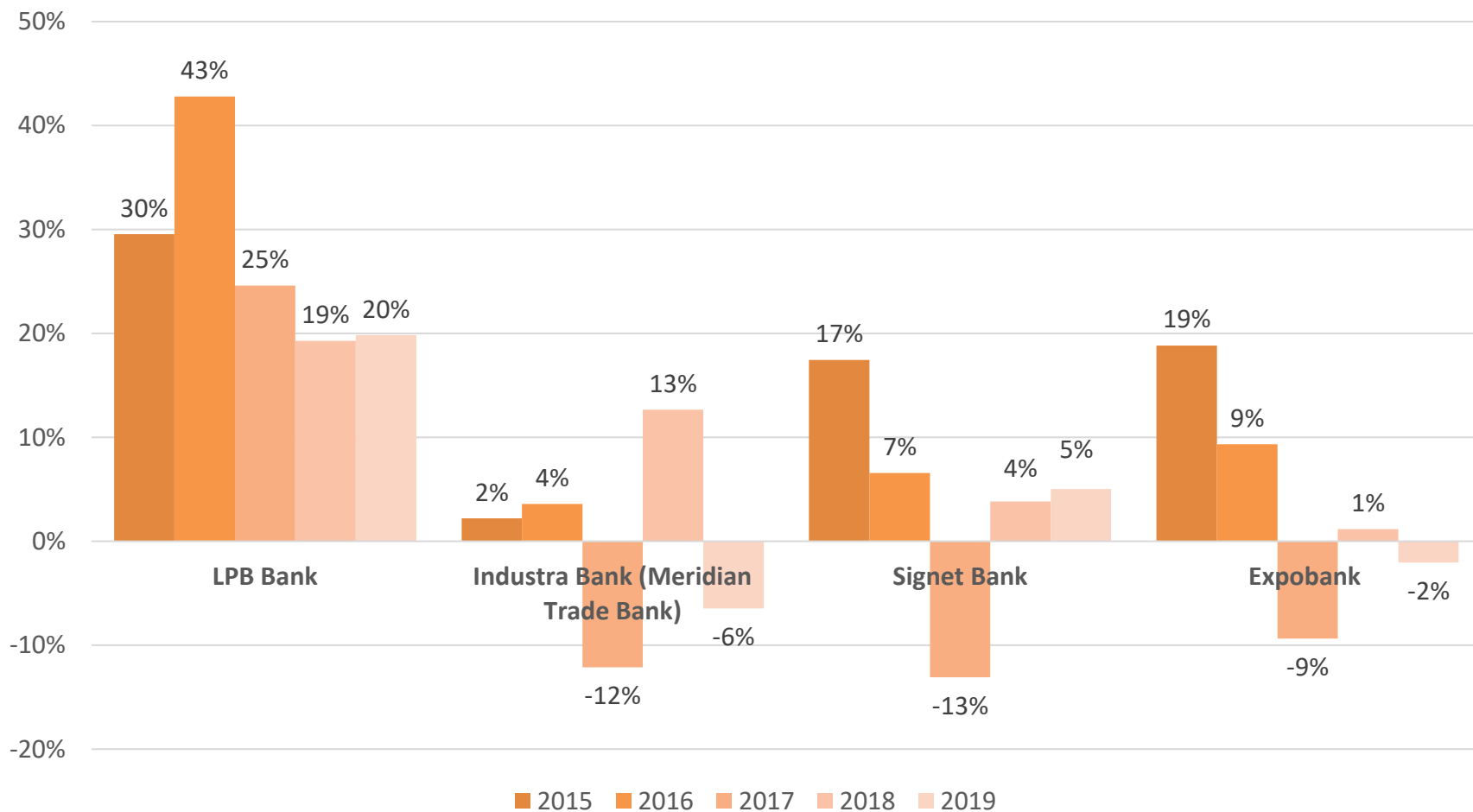


Kapitāla atdeves rādītājs 2015.-2019. gads (2)

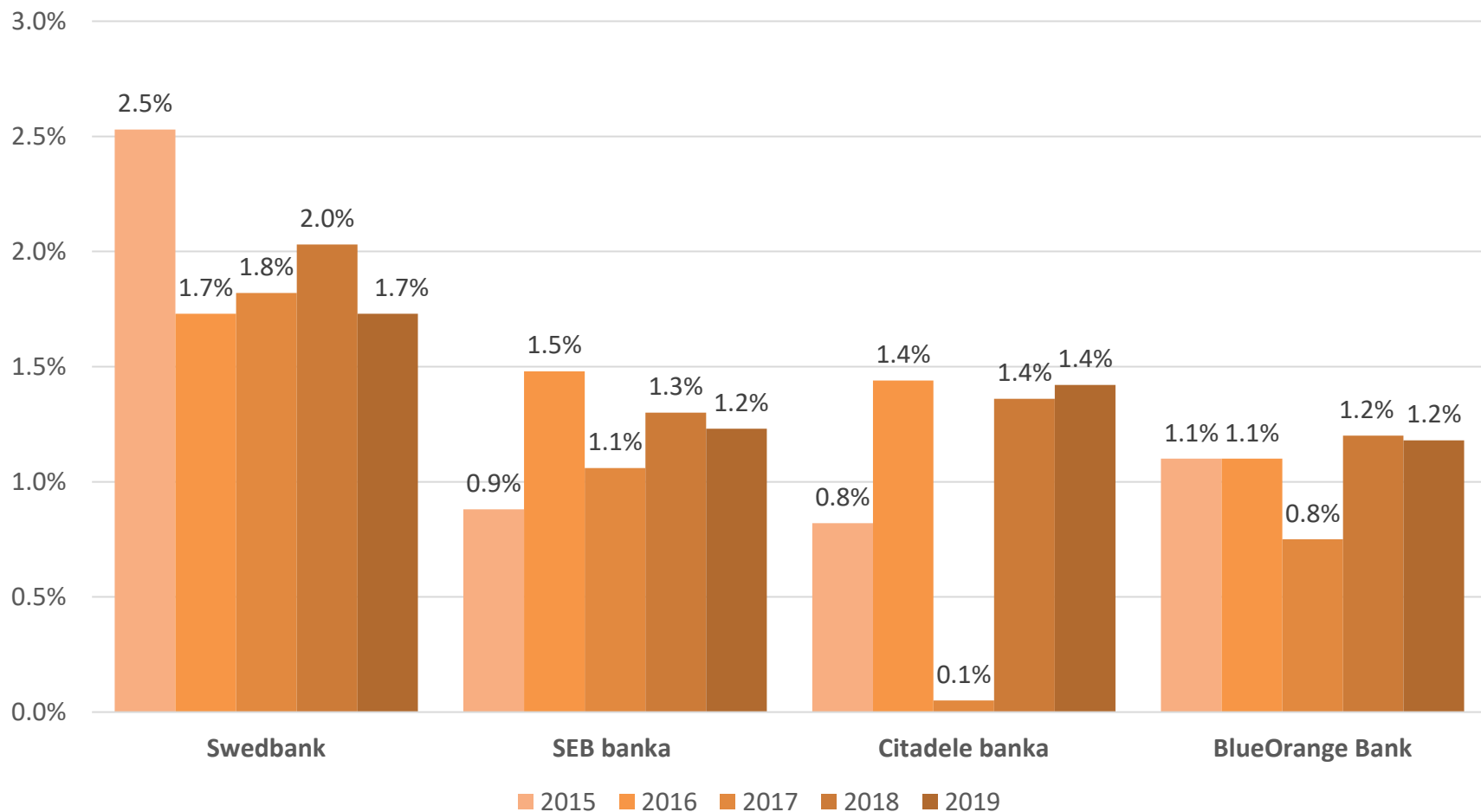


Datu avoti: Finanšu nozares asociācijas biedru sniegtā informācija, neauditētie dati.

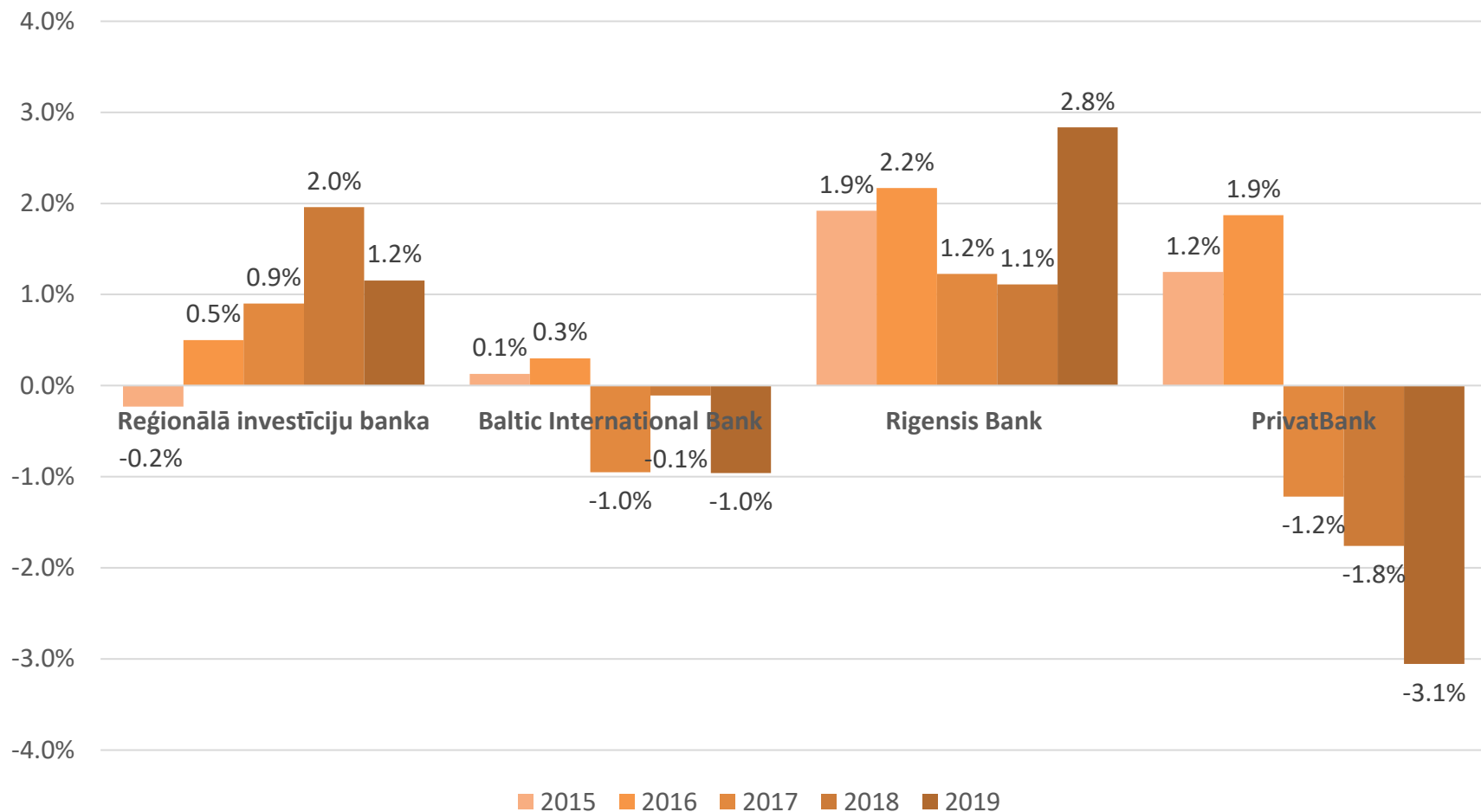
Kapitāla atdeves rādītājs 2015.-2019. gads (3)



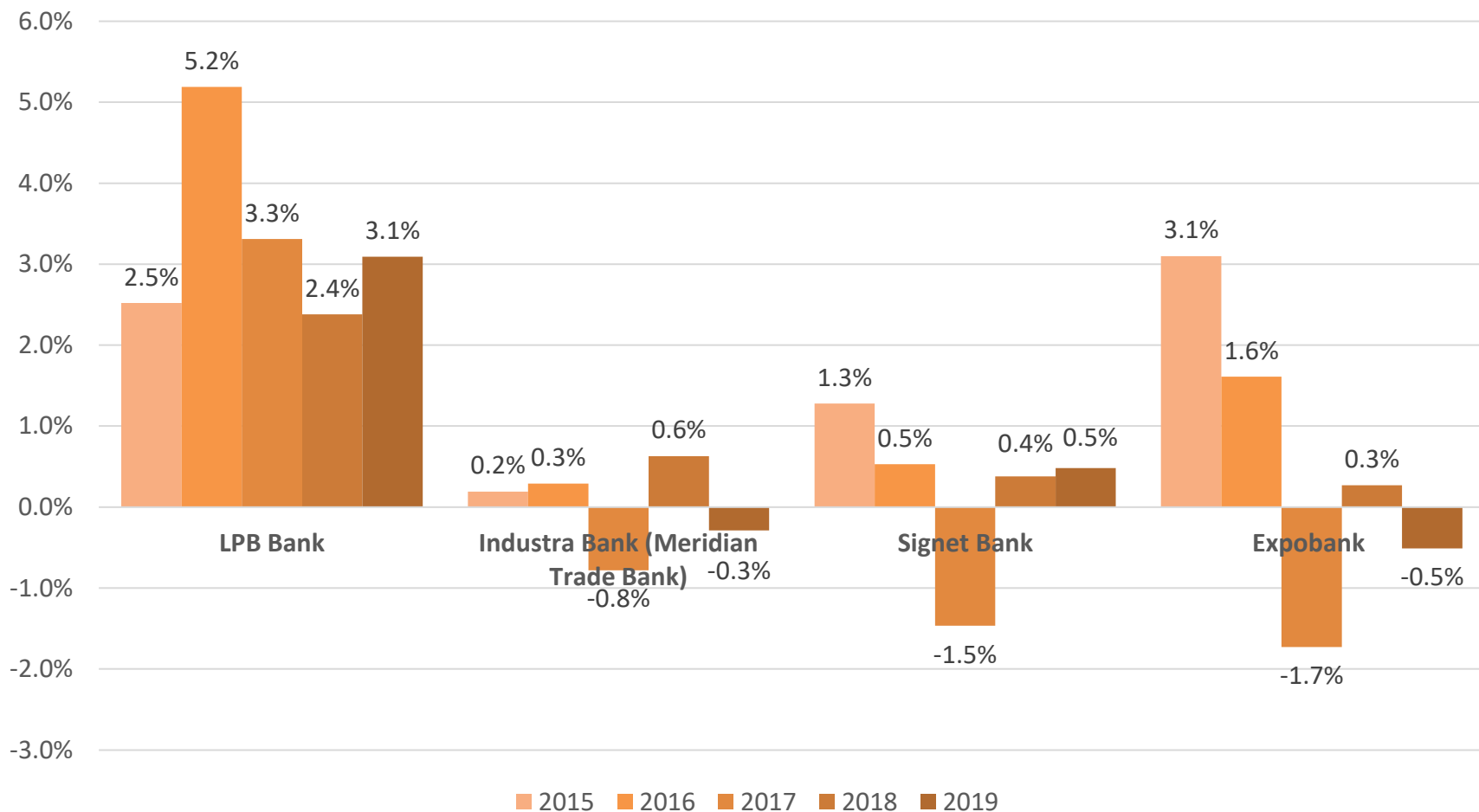
Aktīvu atdeves rādītājs 2015.-2019. gads (1)



Aktīvu atdeves rādītājs 2015.-2019. gads (2)



Aktīvu atdeves rādītājs 2015.-2019. gads (3)



PALDIES PAR UZMANĪBU!

 Doma laukumā 8A, Rīgā, LV-1050

 +371 67284528

 info@financelatvia.eu

 www.financelatvia.eu