

# BANKU DARBĪBAS RĀDĪTĀJI

2020. gada 3. ceturksnī

# SATURS

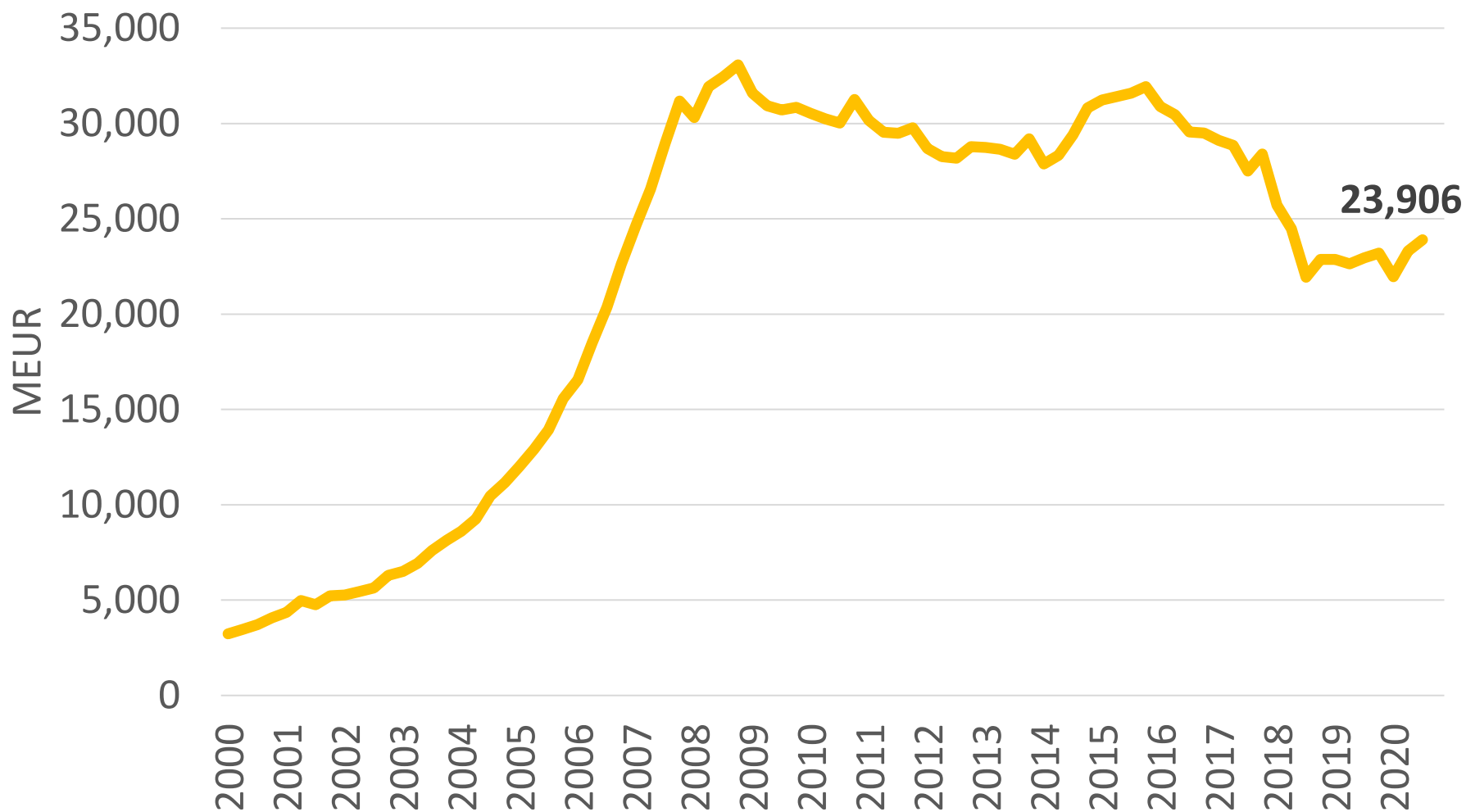
1. Banku aktīvi
2. Banku kapitāls
3. Banku peļņa
4. Izsniegtie kredīti
5. Noguldījumi
6. Aktīvi pārvaldīšanā un glabāšanā
7. Finanšu rādītāji

# METODOLOĢIJA

- Tiek apkopoti Finanšu nozares asociācijas biedru dati un kopējie banku sektora dati;
- Datu avoti: banku sniegtā informācija, neauditētie dati;
- Banku sektora datu avots: Latvijas Bankas Latvijas Republikas monetāro finanšu iestāžu mēneša bilances pārskatu kopsavilkums;
- Ārvalstu banku filiālēm kapitāls un peļņa netiek uzrādīta, un finanšu rādītāji netiek aprēķināti.

# 1. BANKU AKTĪVI

# Banku sektora bruto aktīvi 2000.-2020\*. gads



Datu avots: Latvijas Bankas Latvijas Republikas monetāro finanšu iestāžu mēneša bilances pārskatu kopsavilkums.

\* - 2020. gada 9 mēneši

# Banku sektora bruto aktīvi

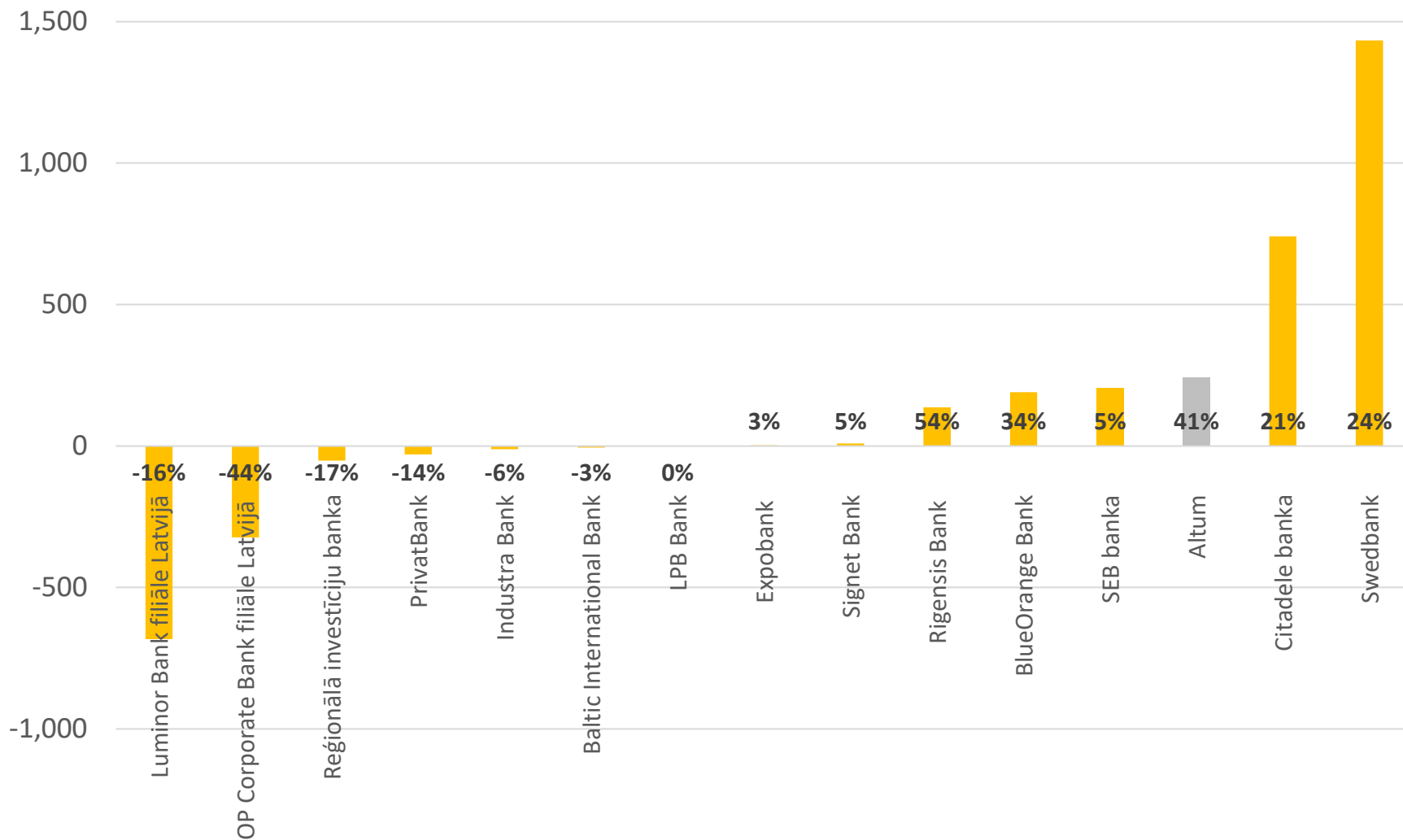
- Banku sektora kopējie bruto aktīvi bija 23.91 miljardi EUR uz 30.09.2020.;
- 2020. gada 3. ceturksnī aktīvu vērtība palielinājās par 3% jeb 0.59 miljardiem EUR;
- Pēdējo 12 mēnešu periodā bruto aktīvu vērtība ir palielinājusies par 4% jeb 0.95 miljardiem EUR, sasniedzot lielāko vērtību kopš 2018. gada.

# Bruto aktīvi uz 30.09.2020., milj. EUR

Nosaukums	Vērtība	Izmaiņa pret gada sākumu	
Swedbank	7,326.9	1,434.0	24.3%
Citadele banka	4,253.3	741.3	21.1%
SEB banka	4,174.8	206.1	5.2%
Luminor Bank filiāle Latvijā	3,552.0	-682.9	-16.1%
BlueOrange Bank	745.1	190.3	34.3%
OP Corporate Bank filiāle Latvijā	414.6	-323.1	-43.8%
Rigensis Bank	389.1	137.0	54.4%
Reģionālā investīciju banka	247.3	-51.8	-17.3%
Baltic International Bank	235.1	-6.3	-2.6%
Signet Bank	206.8	9.1	4.6%
LPB Bank	195.4	-0.6	-0.3%
Industra Bank	183.8	-11.3	-5.8%
PrivatBank	182.9	-30.2	-14.2%
Expobank	71.9	2.1	3.1%
<b>Asociācijas biedru bankas kopā</b>	<b>22,179.0</b>	<b>1,613.7</b>	<b>7.8%</b>
<b>Banku sektors kopā</b>	<b>23,905.9</b>	<b>703.0</b>	<b>3.0%</b>
Altum	829.8	242.3	41.2%

Datu avoti: Finanšu nozares asociācijas biedru sniegtā informācija, neauditētie dati;  
 Banku sektora datu avots: Latvijas Bankas Latvijas Republikas monetāro finanšu iestāžu  
 mēneša bilances pārskatu kopsavilkums.

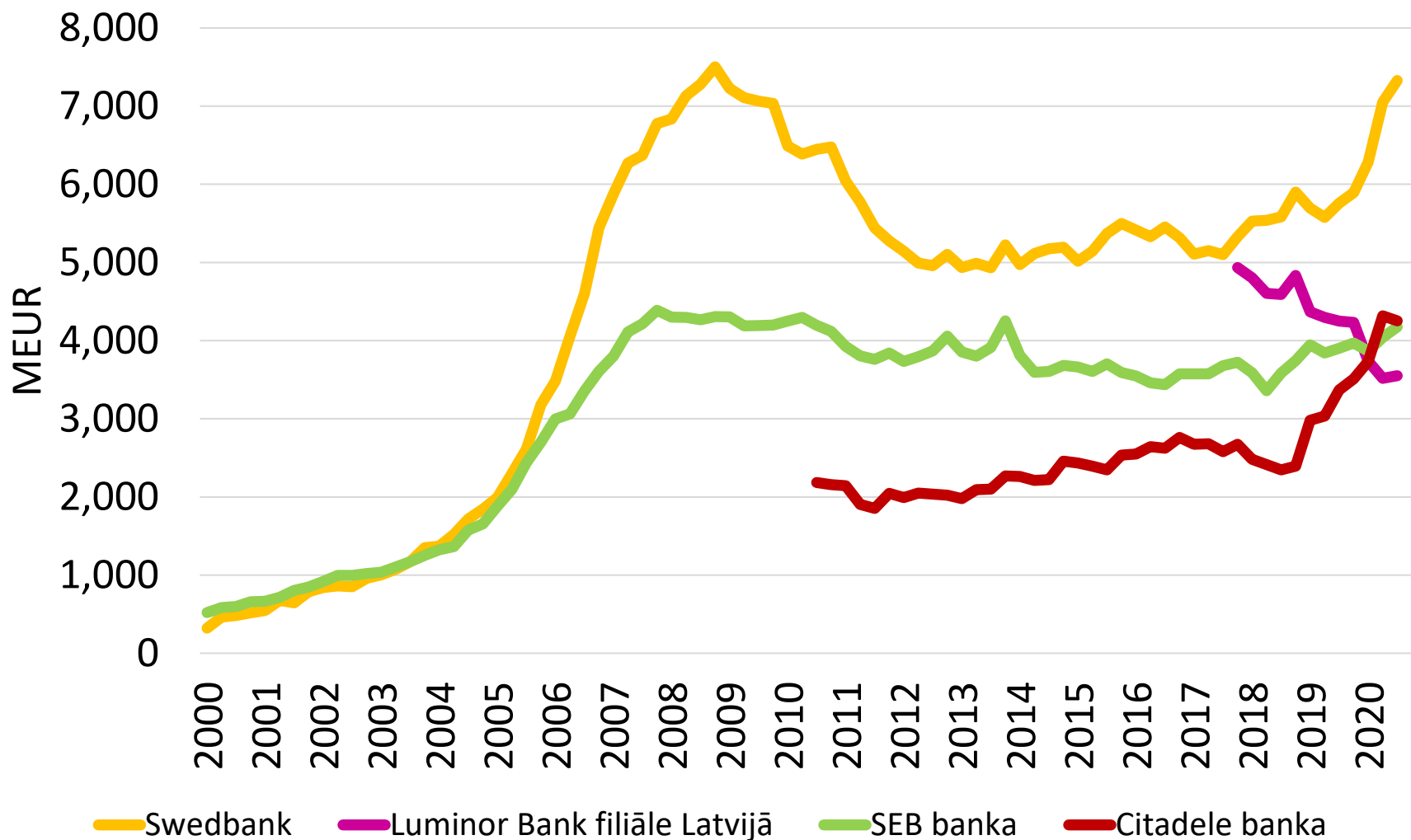
# Bruto aktīvu izmaiņa 30.09.2020. pret 31.12.2019., milj. EUR



Datu avoti: Finanšu nozares asociācijas biedru sniegtā informācija, neauditētie dati.



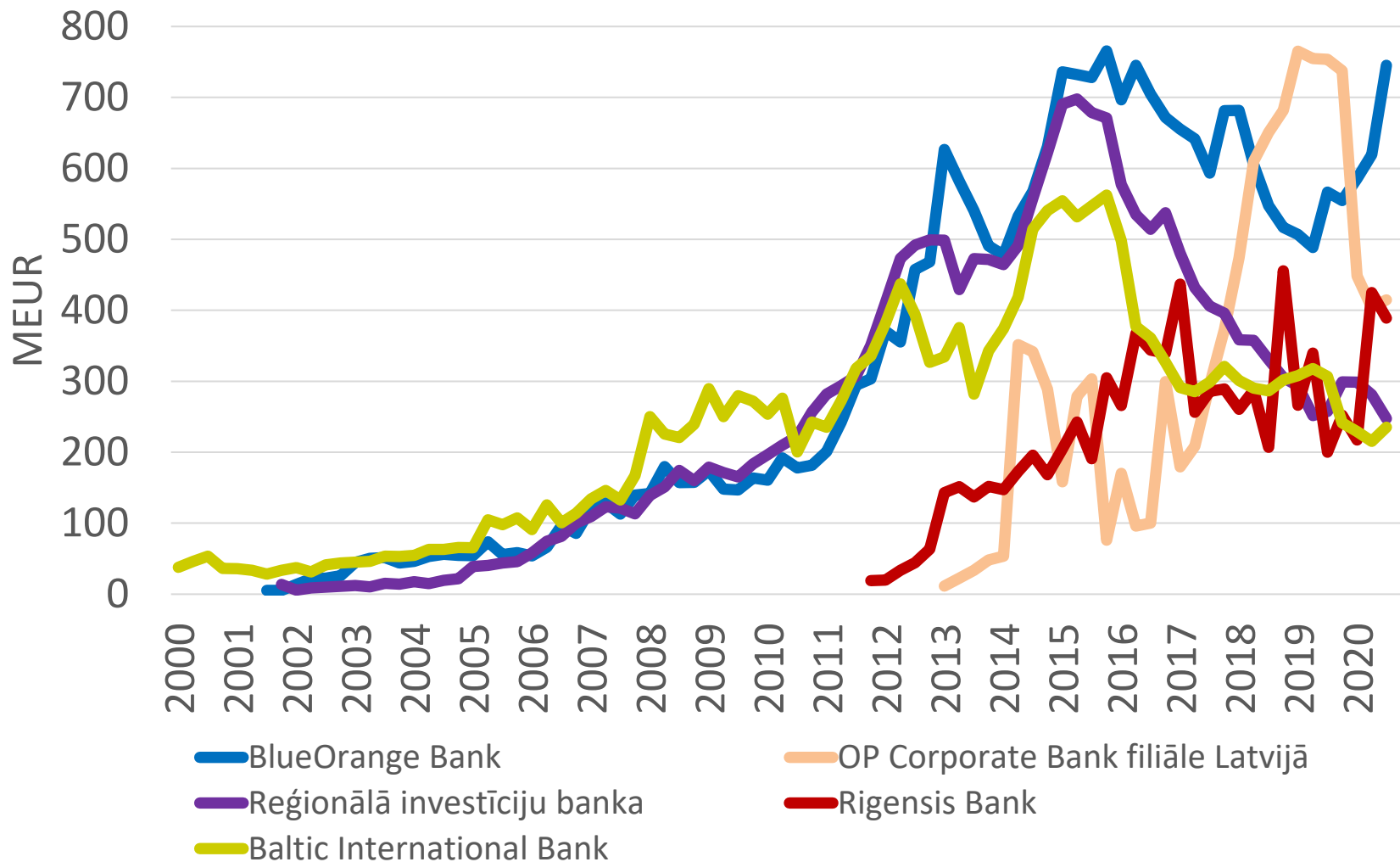
# Banku bruto aktīvi 2000.-2020\*. gads (1)



Datu avoti: Finanšu nozares asociācijas biedru sniegtā informācija, neauditētie dati.

\* - 2020. gada 9 mēneši

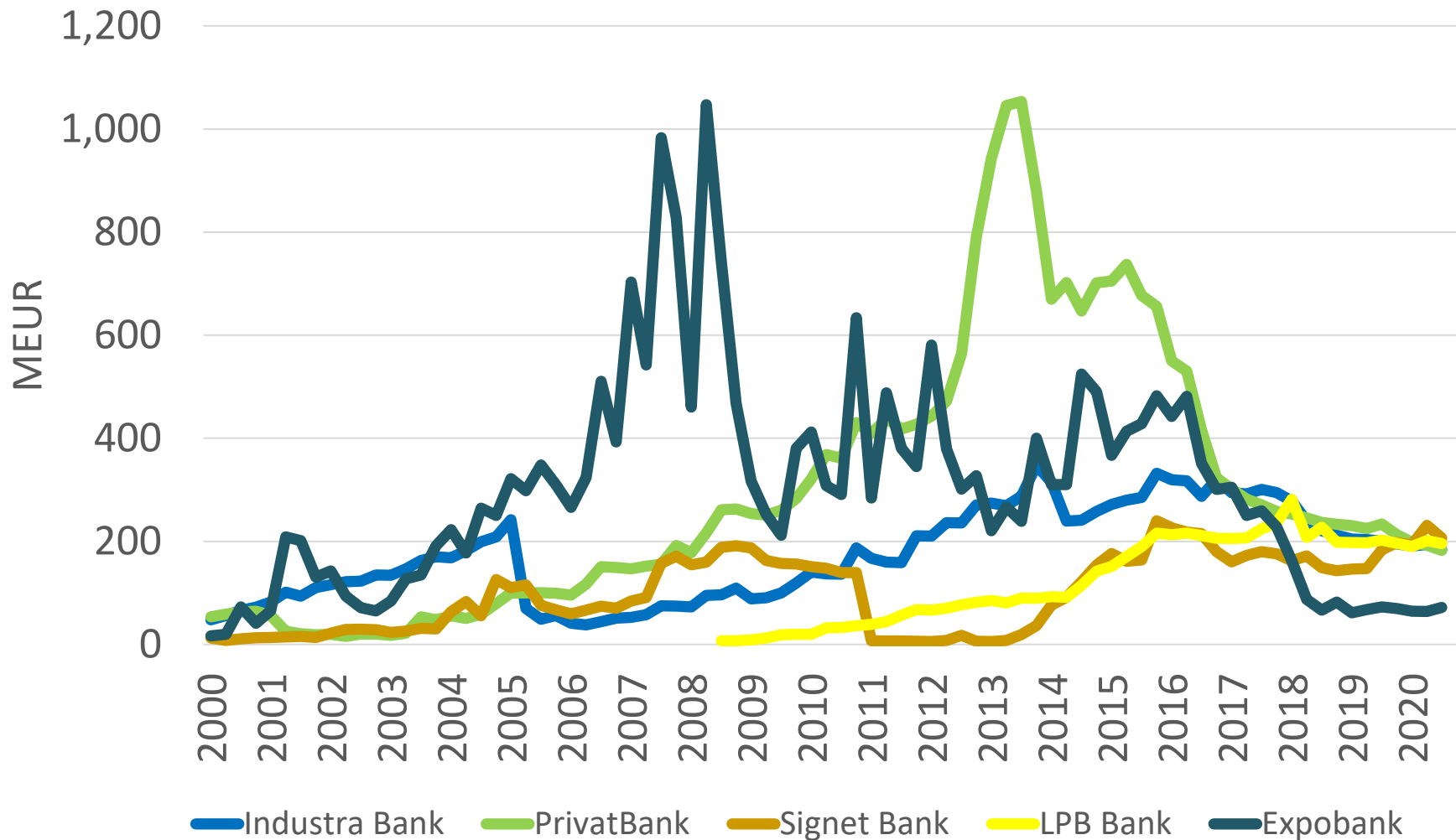
# Banku bruto aktīvi 2000.-2020\*. gads (2)



Datu avoti: Finanšu nozares asociācijas biedru sniegtā informācija, neauditētie dati.

\* - 2020. gada 9 mēneši

# Banku bruto aktīvi 2000.-2020\*. gads (3)

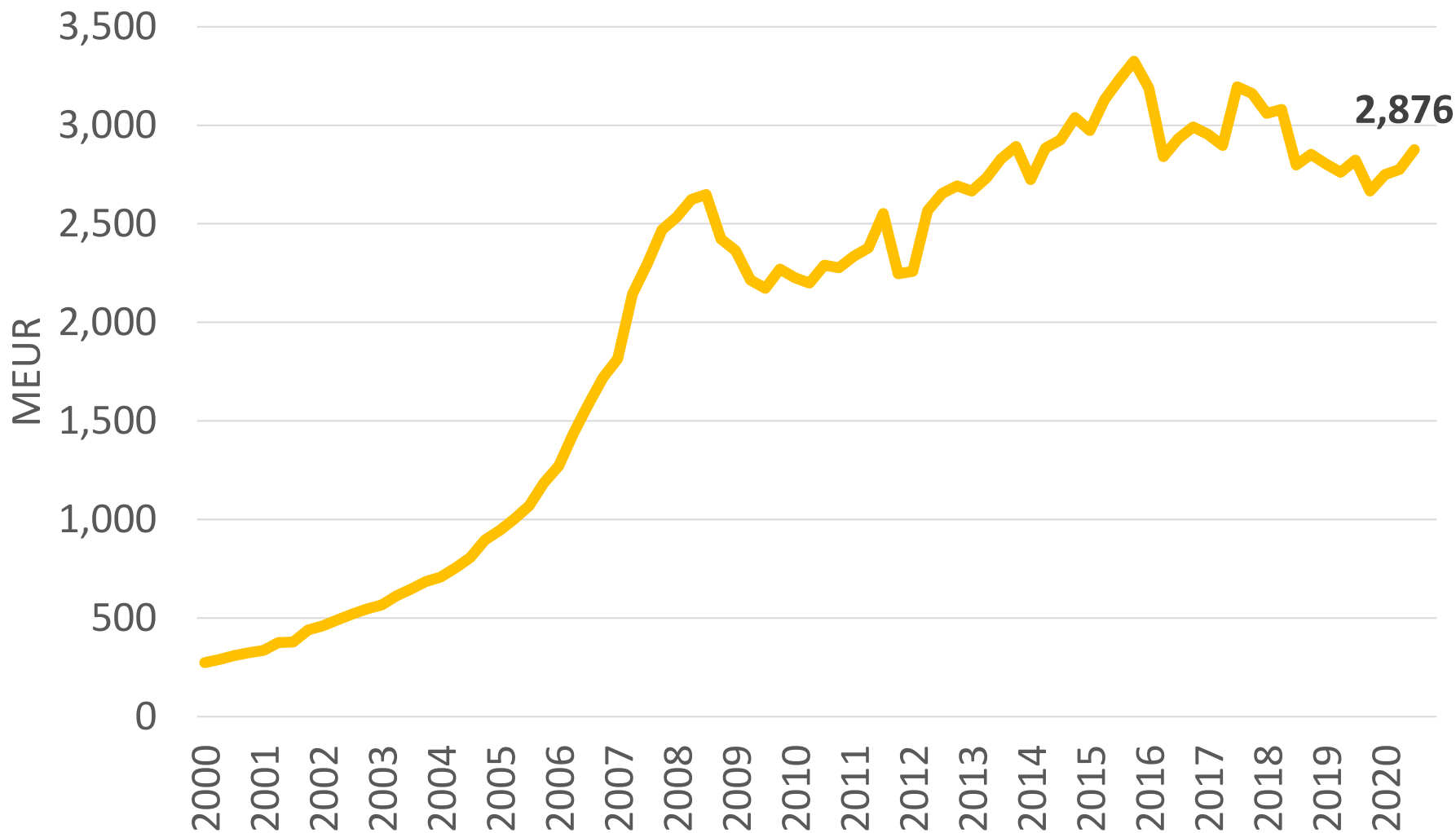


Datu avoti: Finanšu nozares asociācijas biedru sniegtā informācija, neauditētie dati.

\* - 2020. gada 9 mēneši

## 2. BANKU KAPITĀLS

# Banku sektora kapitāls 2000.-2020\*. gads



Datu avots: Latvijas Bankas Latvijas Republikas monetāro finanšu iestāžu mēneša bilances pārskatu kopsavilkums.

\* - 2020. gada 9 mēneši

# Banku sektora kapitāls

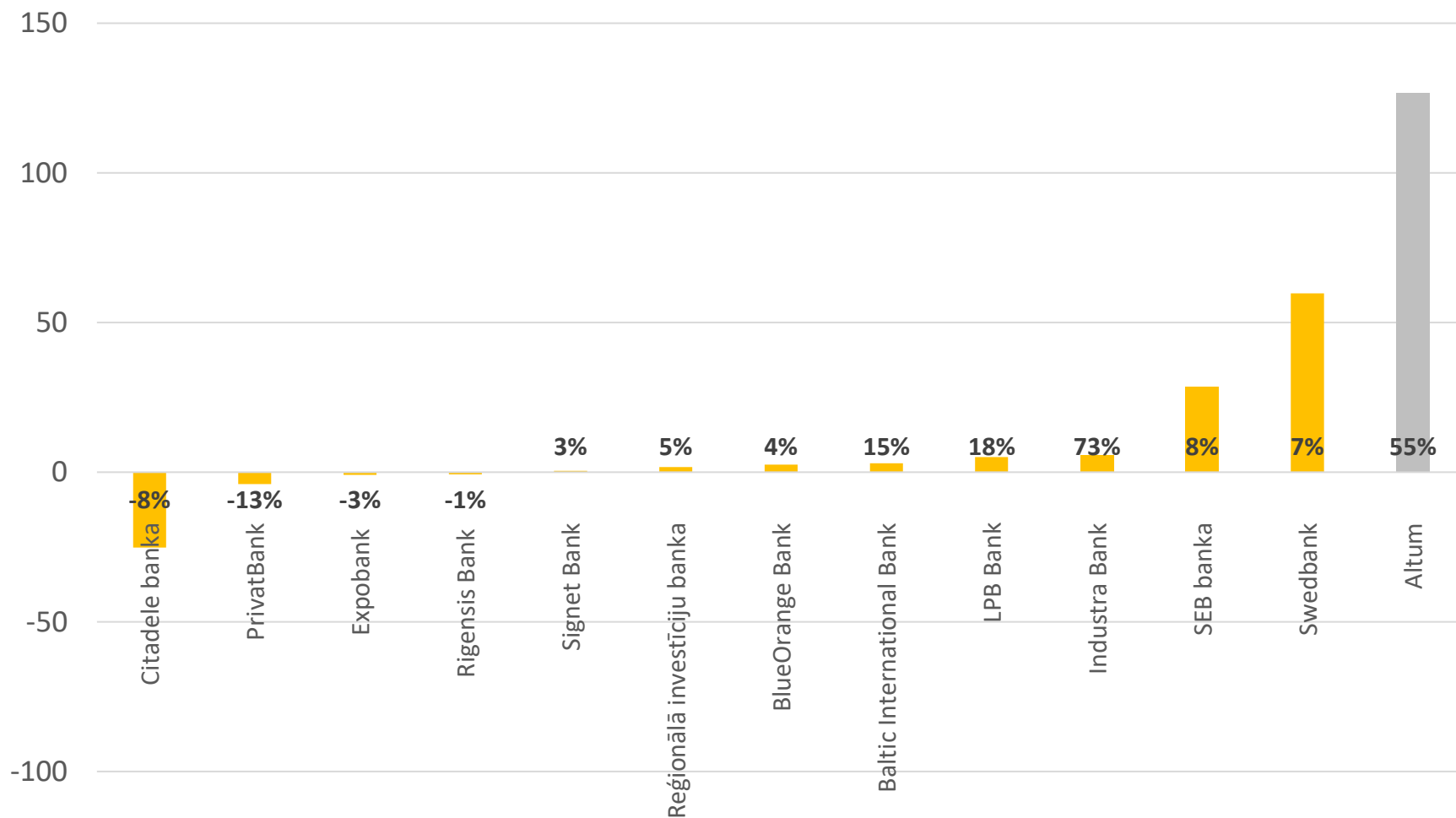
- Banku sektora kopējais kapitāls bija 2.88 miljardi EUR uz 30.09.2020;
- 2020. gada 3. ceturksnī kopējais kapitāls ir palielinājies par 3% jeb 0.10 miljardiem EUR;
- 2020. gada 9 mēnešu periodā kopējais kapitāls ir palielinājies par 6% jeb 0.21 miljardiem EUR, sasniedzot lielāko vērtību kopš 2018. gada.

# Kapitāls uz 30.09.2020., milj. EUR

Nosaukums	Vērtība	Izmaiņa pret gada sākumu	
Swedbank	914.8	59.7	7.0%
SEB banka	400.9	28.6	7.7%
Citadele banka	299.3	-25.2	-7.8%
Rigensis Bank	76.9	-0.8	-1.0%
BlueOrange Bank	68.7	2.5	3.8%
Reģionālā investīciju banka	37.2	1.7	4.8%
Expobank	35.2	-0.9	-2.6%
LPB Bank	32.9	5.0	18.0%
PrivatBank	27.5	-4.0	-12.6%
Baltic International Bank	23.5	3.0	14.6%
Signet Bank	17.1	0.5	2.9%
Industra Bank	13.7	5.8	73.2%
Luminor Bank filiāle Latvijā	n/a		
OP Corporate Bank filiāle Latvijā	n/a		
<b>Asociācijas biedru bankas kopā</b>	<b>1,947.8</b>	<b>76.0</b>	<b>4.1%</b>
<b>Banku sektors kopā</b>	<b>2,876.3</b>	<b>210.7</b>	<b>7.9%</b>
Altum	359.0	126.8	54.6%

Datu avoti: Finanšu nozares asociācijas biedru sniegtā informācija, neauditētie dati;  
 Banku sektora datu avots: Latvijas Bankas Latvijas Republikas monetāro finanšu iestāžu  
 mēneša bilances pārskatu kopsavilkums.

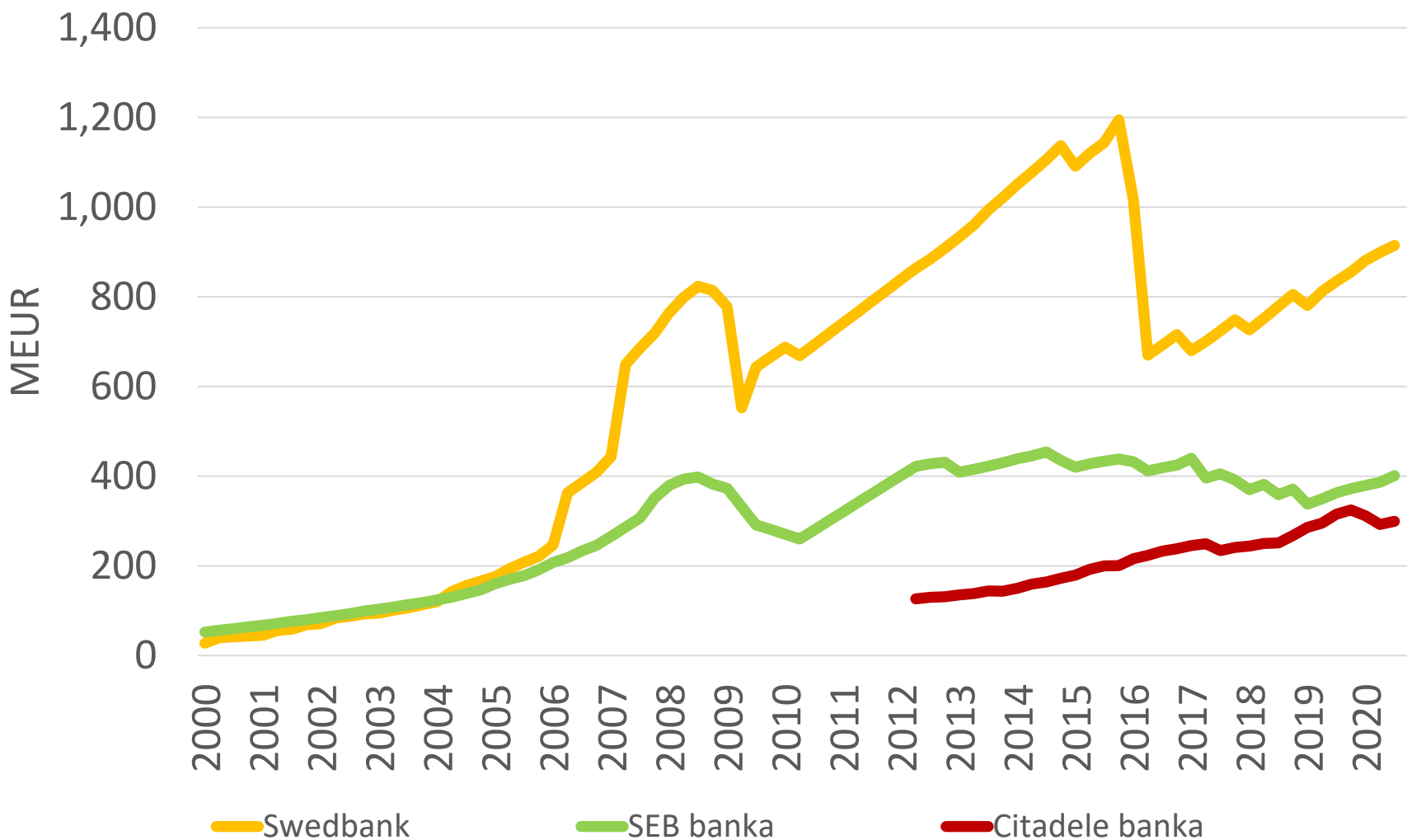
# Kapitāla izmaiņa 30.09.2020. pret 31.12.2019., milj. EUR



Datu avoti: Finanšu nozares asociācijas biedru sniegtā informācija, neauditētie dati.



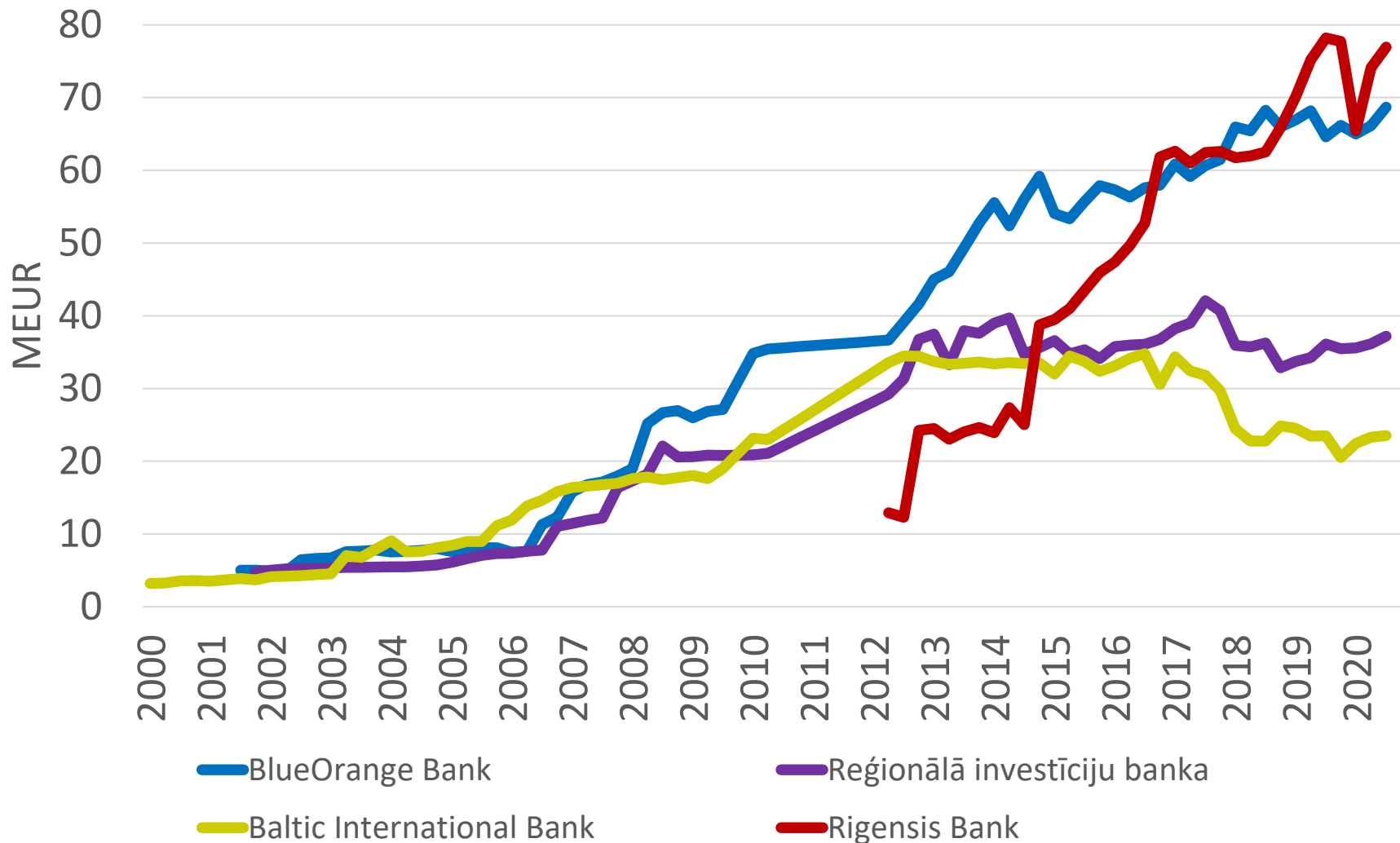
# Banku kapitāls 2000.-2020\*. gads (1)



Datu avoti: Finanšu nozares asociācijas biedru sniegtā informācija, neauditētie dati.

\* - 2020. gada 9 mēneši

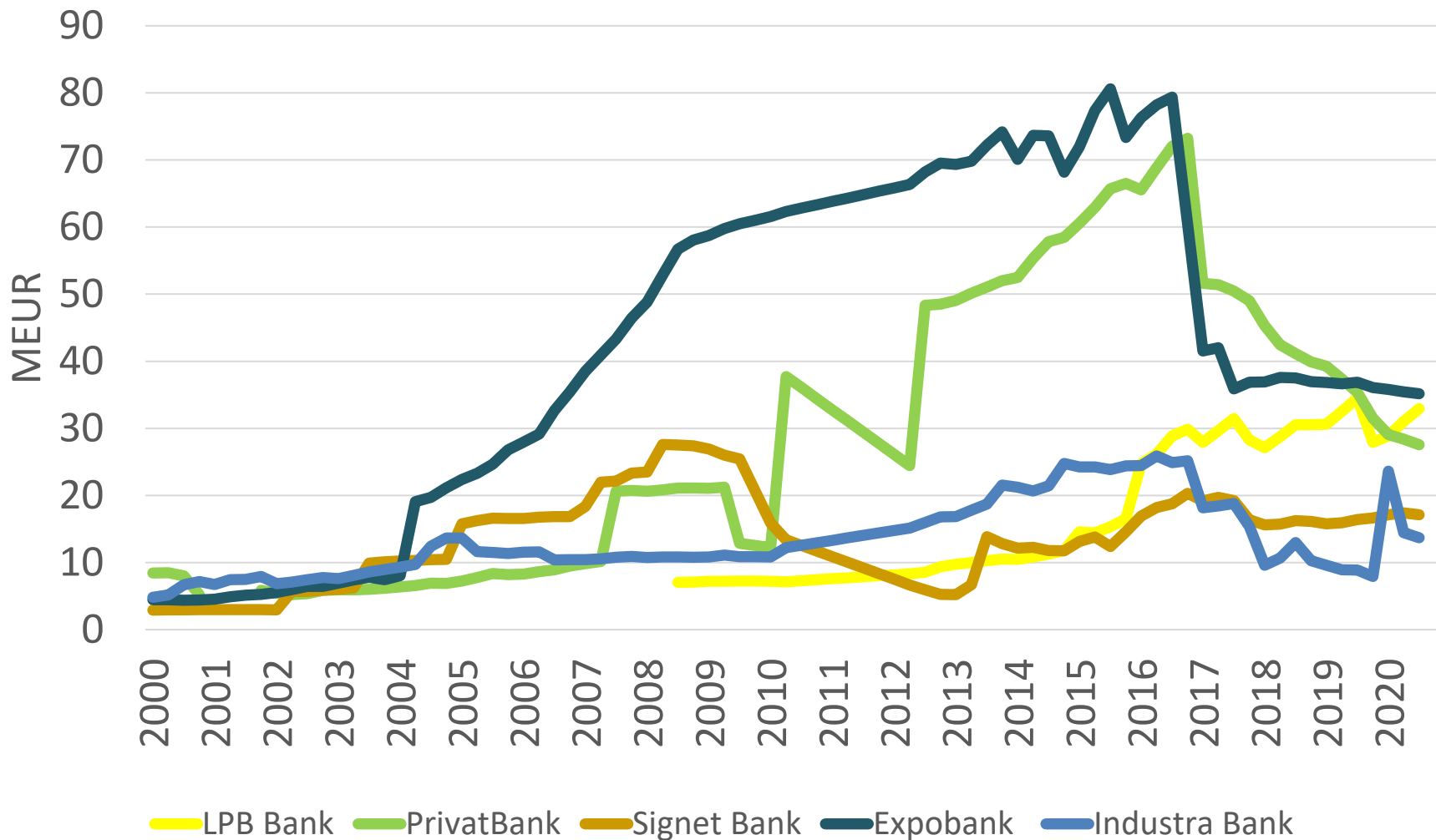
# Banku kapitāls 2000.-2020\*. gads (2)



Datu avoti: Finanšu nozares asociācijas biedru sniegtā informācija, neauditētie dati.

\* - 2020. gada 9 mēneši

# Banku kapitāls 2000.-2020\*. gads (3)

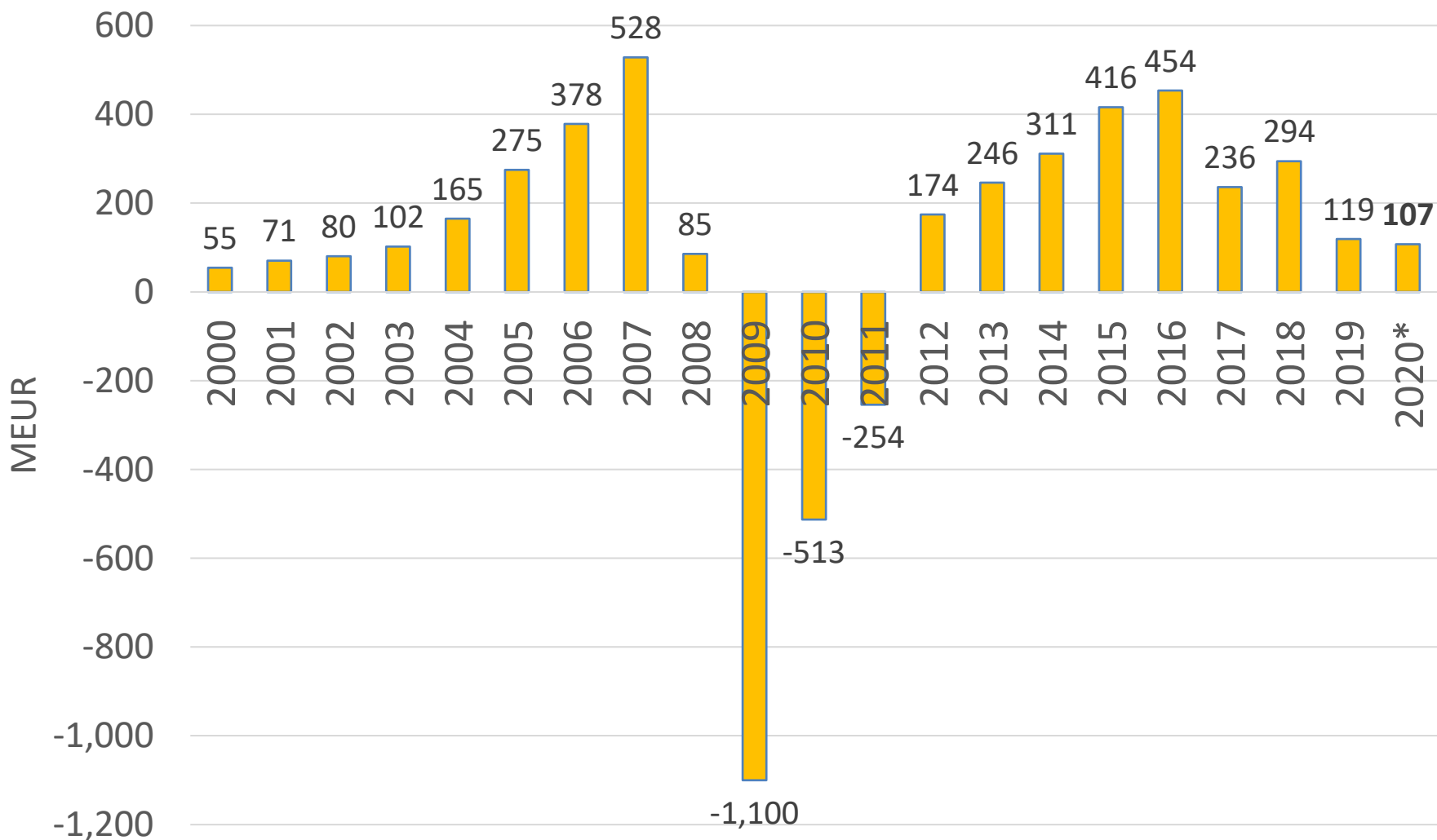


Datu avoti: Finanšu nozares asociācijas biedru sniegtā informācija, neauditētie dati.

\* - 2020. gada 9 mēneši

# 3. BANKU PEĻŅA

# Banku sektora peļņa 2000.-2020\*. gads



Datu avots: Latvijas Bankas Latvijas Republikas monetāro finanšu iestāžu mēneša bilances pārskatu kopsavilkums.

\* - 2020. gada 9 mēneši

# Banku sektora peļņa

- Latvijas banku sektora neauditētā peļņa 2020. gada 9 mēnešu periodā bija 107 miljoni EUR;
- Salīdzinot ar 2019. gada 9 mēnešu periodu, peļņa ir samazinājusies par 46% jeb 91 miljoniem EUR;
- Latvijas banku sektora peļņa ir pozitīva kopš 2012. gada;
- Latvijas banku sektora uzkrātā peļņa kopš 2008. gada (ekonomiskās krīzes) jeb pēdējo 13 gadu laikā ir 576 miljoni EUR.

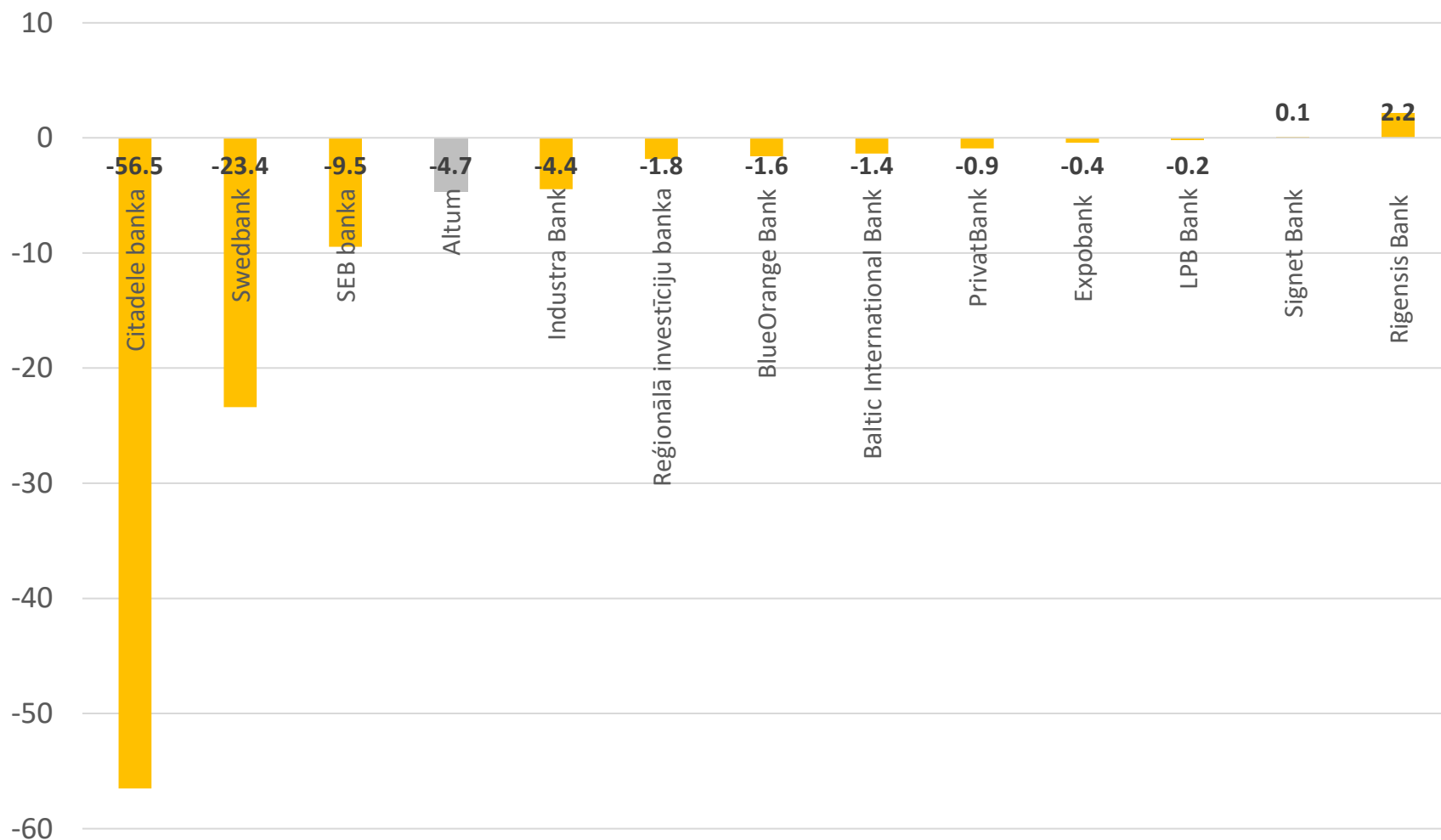
# Peļņa uz 30.09.2020., milj. EUR

Nosaukums	Vērtība	Izmaiņa pret 30.09.2019.	
Swedbank	59.9	-23.4	-28.1%
SEB banka	28.3	-9.5	-25.1%
Rigensis Bank	6.4	2.2	52.4%
LPB Bank	4.7	-0.2	-4.3%
BlueOrange Bank	3.0	-1.6	-34.9%
Reģionālā investīciju banka	2.0	-1.8	-48.4%
Signet Bank	0.6	0.1	14.2%
Expobank	-1.0	-0.4	71.5%
Baltic International Bank	-1.2	-1.4	-740.6%
PrivatBank	-3.7	-0.9	32.9%
Industra Bank	-4.0	-4.4	-1089.0%
Citadele banka	-24.5	-56.5	-176.3%
Luminor Bank filiāle Latvijā	n/a		
OP Corporate Bank filiāle Latvijā	n/a		
<b>Asociācijas biedru bankas kopā</b>	<b>70.5</b>	<b>-97.9</b>	<b>-58.1%</b>
<b>Banku sektors kopā</b>	<b>107.5</b>	<b>-90.7</b>	<b>-45.8%</b>
Altum	2.1	-4.7	-69.4%

Datu avoti: Finanšu nozares asociācijas biedru sniegtā informācija, neauditētie dati;

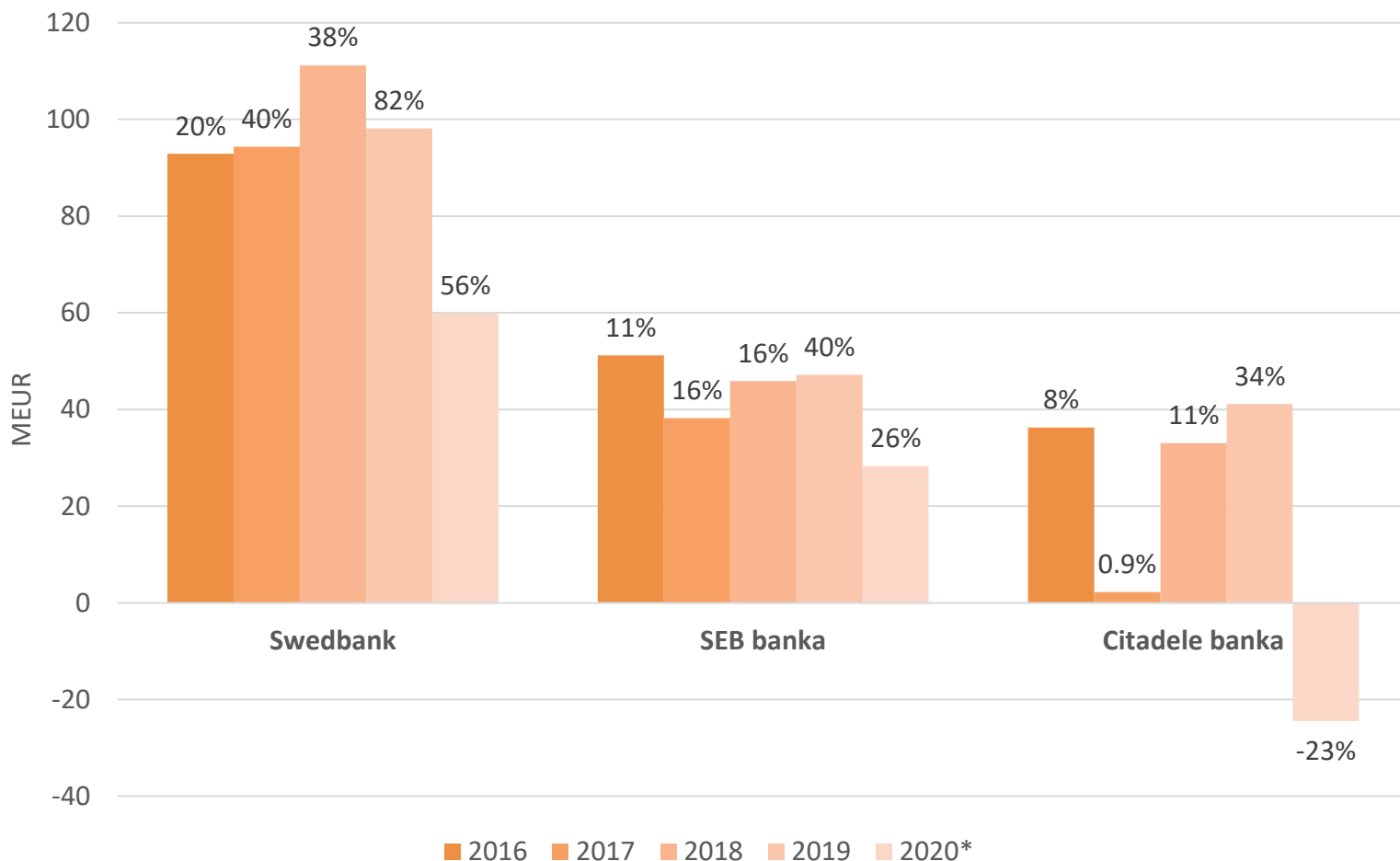
Banku sektora datu avots: Latvijas Bankas Latvijas Republikas monetāro finanšu iestāžu mēneša bilances pārskatu kopsavilkums.

# Peļņas izmaiņa 30.09.2020 pret 30.09.2019, milj. EUR





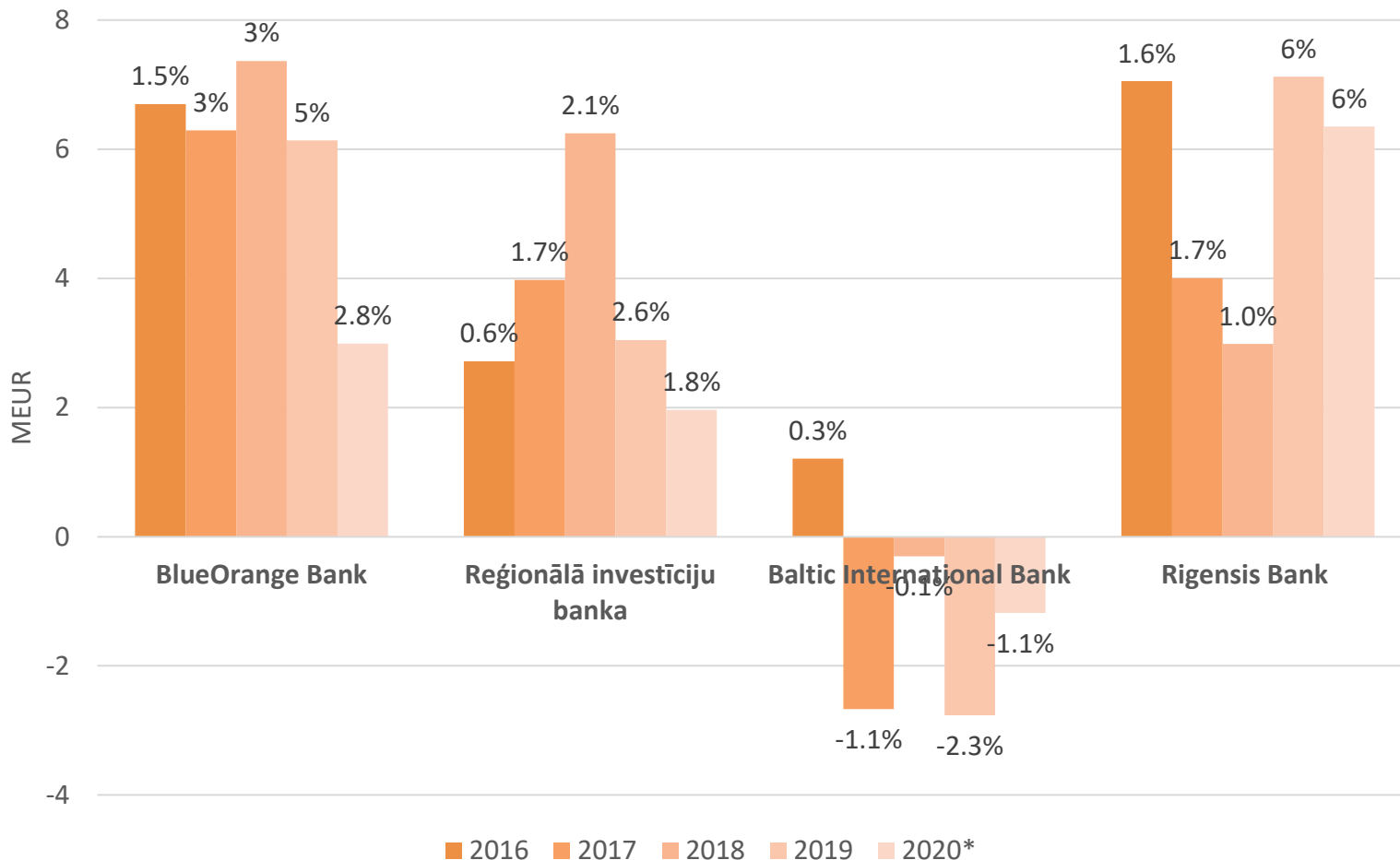
# Banku peļņa 2016.-2020\*. gads, milj. EUR un % no Latvijas banku sektora peļņas (1)



Datu avoti: Finanšu nozares asociācijas biedru sniegtā informācija, neauditētie dati.

\* - 2020. gada 9 mēneši

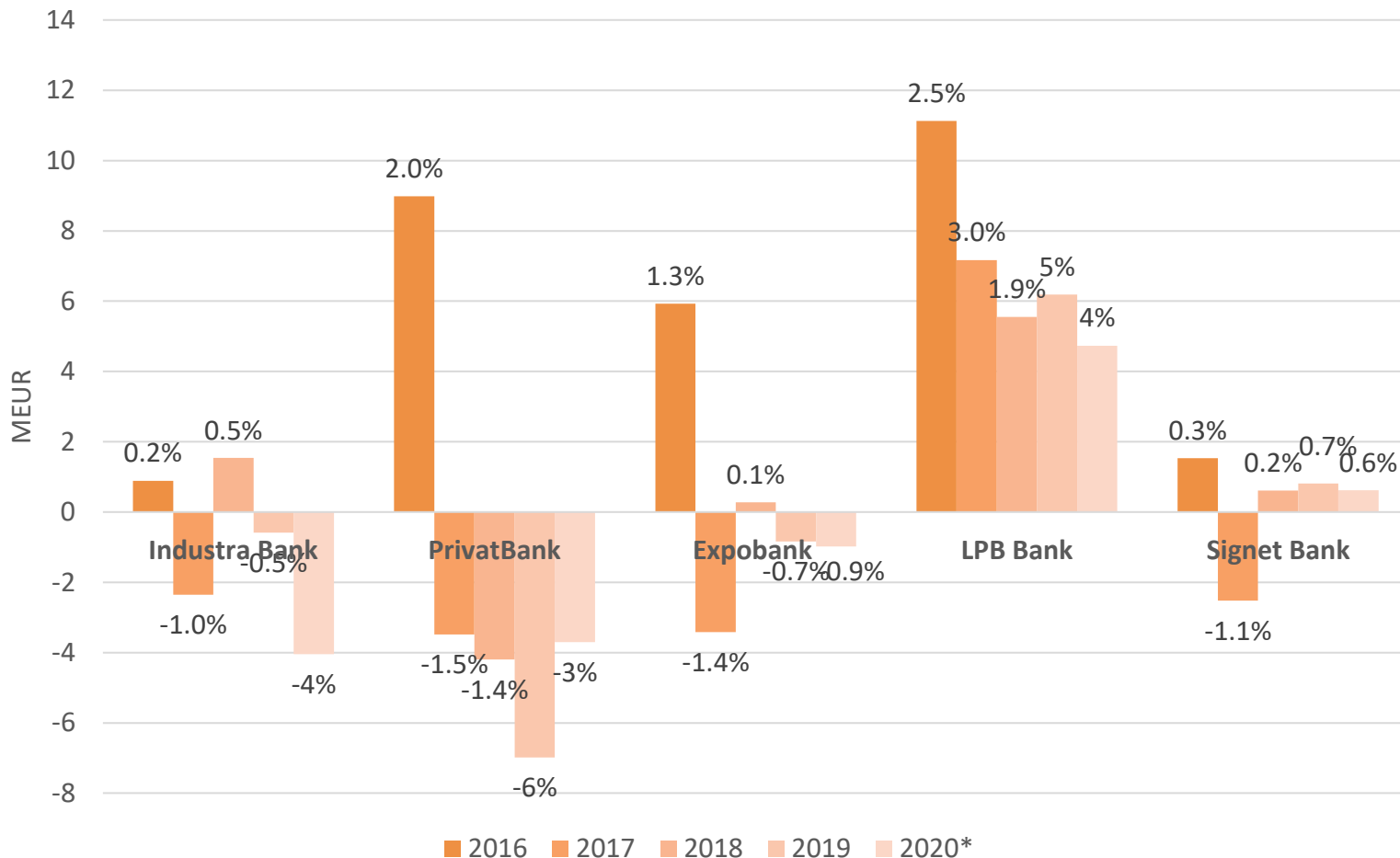
# Banku peļņa 2016.-2020\*. gads, milj. EUR un % no Latvijas banku sektora peļņas (2)



Datu avoti: Finanšu nozares asociācijas biedru sniegtā informācija, neauditētie dati.

\* - 2020. gada 9 mēneši

# Banku peļņa 2016.-2020\*. gads, milj. EUR un % no Latvijas banku sektora peļņas (3)

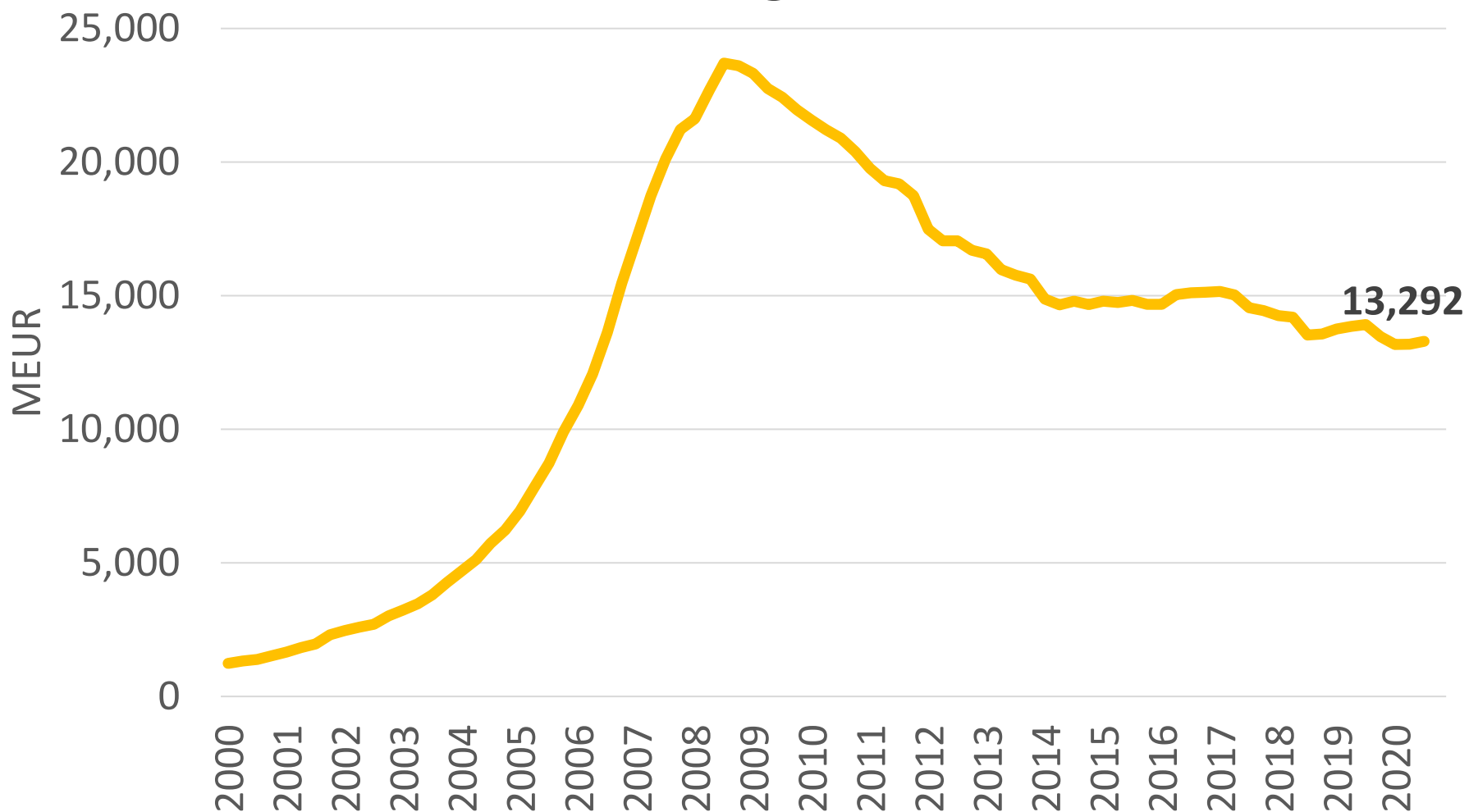


Datu avoti: Finanšu nozares asociācijas biedru sniegtā informācija, neauditētie dati.

\* - 2020. gada 9 mēneši

## 4. IZSNIEGTIE KREDĪTI

# Banku sektora izsniegtie kredīti 2000.- 2020\*. gads



Datu avots: Latvijas Bankas Latvijas Republikas monetāro finanšu iestāžu mēneša bilances pārskatu kopsavilkums.

\* - 2020. gada 9 mēneši

# Banku sektora izsniegtie kredīti

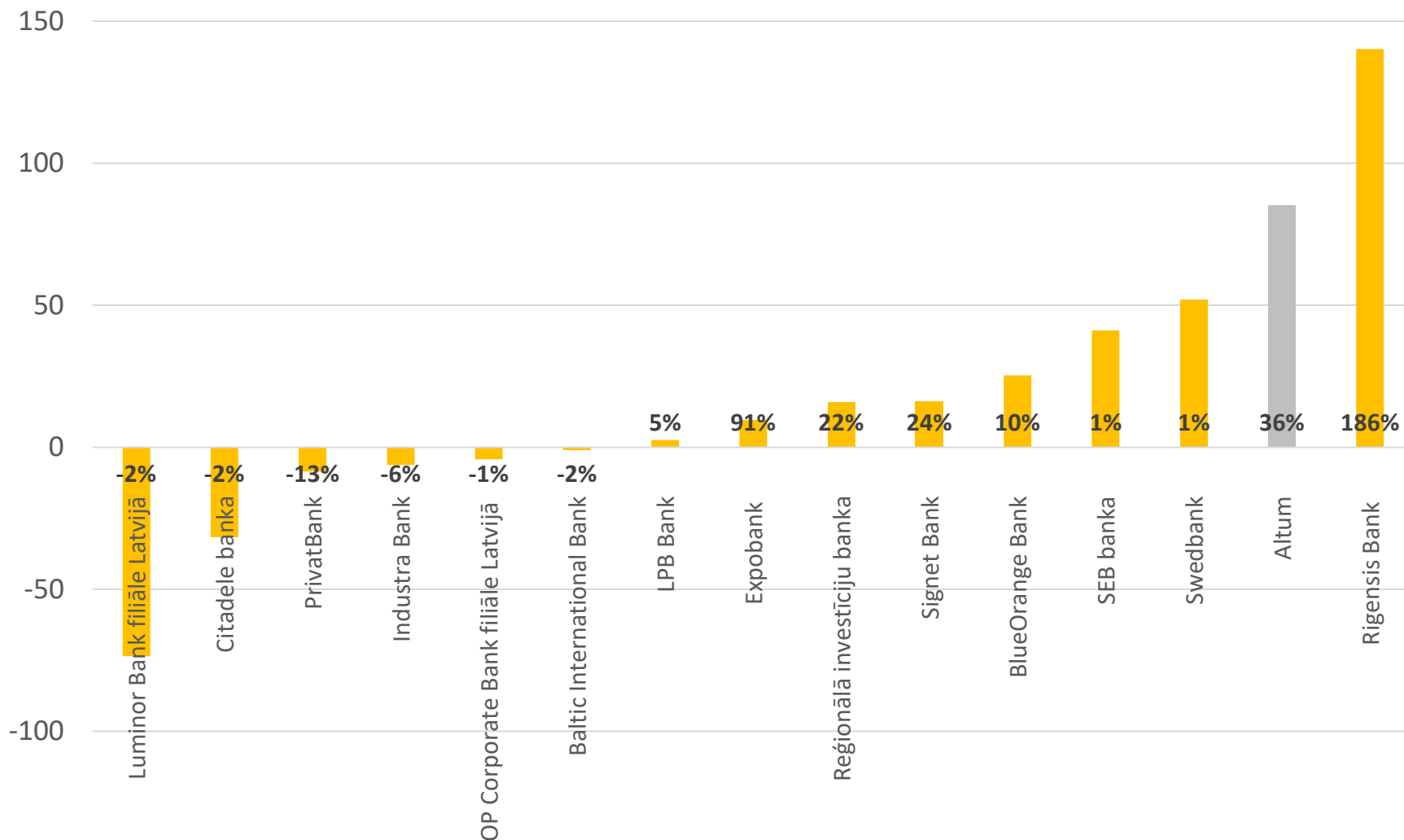
- Banku sektora izsniegto kredītu apjoms ir 13.29 miljardi EUR uz 30.09.2020.;
- 2020. gada 3. ceturksnī kredītu portfelis ir palielinājies par 1% jeb 0.11 miljardiem EUR;
- Pēdējo 12 mēnešu periodā kredītu portfelis ir samazinājies par 4% jeb 0.63 miljardiem EUR;
- Pēdējo 2 gadu laikā kredītu apjoms ir 13.0-14.0 miljardu EUR robežās.

# Izsniegtie kredīti uz 30.09.2020., milj. EUR

Nosaukums	Vērtība	Izmaiņa pret gada sākumu	
Swedbank	3,584.0	52.0	1.5%
SEB banka	3,084.1	41.1	1.4%
Luminor Bank filiāle Latvijā	2,887.3	-73.6	-2.5%
Citadele banka	1,613.6	-31.7	-1.9%
OP Corporate Bank filiāle Latvijā	409.5	-4.3	-1.0%
BlueOrange Bank	282.3	25.3	9.8%
Rigensis Bank	215.6	140.2	185.7%
Industra Bank	93.8	-6.3	-6.3%
Reģionālā investīciju banka	86.5	15.7	22.2%
Signet Bank	82.1	16.1	24.4%
PrivatBank	57.5	-8.5	-12.9%
LPB Bank	53.0	2.5	5.0%
Baltic International Bank	43.0	-1.0	-2.3%
Expobank	20.1	9.6	91.1%
<b>Asociācijas biedru bankas kopā</b>	<b>12,512.5</b>	<b>177.0</b>	<b>1.4%</b>
<b>Banku sektors kopā</b>	<b>13,292.1</b>	<b>-179.8</b>	<b>-1.3%</b>
Altum	325.3	85.3	35.6%

Datu avoti: Finanšu nozares asociācijas biedru sniegtā informācija, neauditētie dati;  
Banku sektora datu avots: Latvijas Bankas Latvijas Republikas monetāro finanšu iestāžu  
mēneša bilances pārskatu kopsavilkums.

# Kredītu portfeļa izmaiņa 30.09.2020. pret 31.12.2019., milj. EUR





# Kredītu sadalījums uz 30.09.2020., milj. EUR

Nosaukums	Kredīti	Privātpersonām		Uzņēmumiem
		Kopā	t. sk. rezidentiem mājokļa iegādei	
Swedbank	3,584.0	1,863.8	1,659.8	1,649.8
SEB banka	3,084.1	1,028.5	871.0	1,962.0
Luminor Bank filiāle Latvijā	2,887.3	1,496.1	1,275.5	1,383.6
Citadele banka	1,613.6	672.6	251.9	926.1
OP Corporate Bank filiāle Latvijā	409.5	0.0	0.0	402.2
BlueOrange Bank	282.3	15.2	7.7	267.1
Rigensis Bank	215.6	6.2	0.7	209.5
Industra Bank	93.8	7.1	3.5	86.7
Reģionālā investīciju banka	86.5	2.4	0.0	84.1
Signet Bank	82.1	22.2	0.5	59.9
PrivatBank	57.5	30.8	13.8	26.7
LPB Bank	53.0	7.9	2.8	45.0
Baltic International Bank	43.0	9.3	1.4	33.6
Expobank	20.1	3.8	0.0	16.3
<b>Asociācijas biedru bankas kopā</b>	<b>12,512.5</b>	<b>5,166.1</b>	<b>4,088.5</b>	<b>7,152.6</b>
<b>Banku sektors kopā</b>	<b>13,292.1</b>	<b>5,361.2</b>	<b>4,120.4</b>	<b>7,737.1</b>
Altum	325.3	28.4	5.5	296.9

Datu avoti: Finanšu nozares asociācijas biedru sniegtā informācija, neauditētie dati;

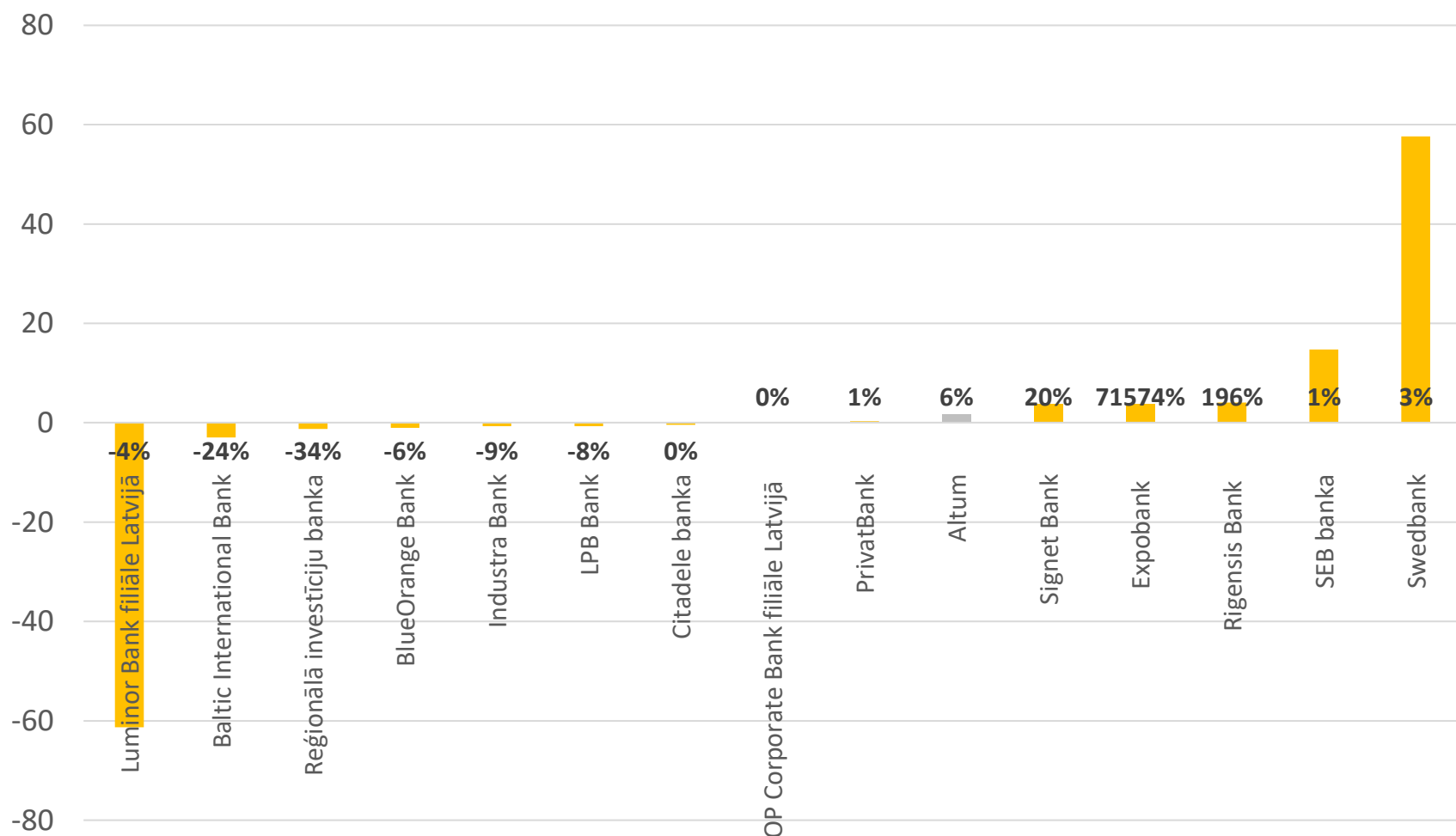
Banku sektora datu avots: Latvijas Bankas Latvijas Republikas monetāro finanšu iestāžu mēneša bilances pārskatu kopsavilkums.

# Kredīti privātpersonām uz 30.09.2020., milj. EUR

Nosaukums	Vērtība	Izmaiņa pret gada sākumu	
Swedbank	1,863.8	57.6	3.2%
Luminor Bank filiāle Latvijā	1,496.1	-61.3	-3.9%
SEB banka	1,028.5	14.8	1.5%
Citadele banka	672.6	-0.4	-0.1%
PrivatBank	30.8	0.3	0.9%
Signet Bank	22.2	3.7	20.0%
BlueOrange Bank	15.2	-1.0	-6.2%
Baltic International Bank	9.3	-3.0	-24.2%
LPB Bank	7.9	-0.7	-7.9%
Industra Bank	7.1	-0.7	-9.1%
Rigensis Bank	6.2	4.1	196.3%
Expobank	3.8	3.8	71573.6%
Reģionālā investīciju banka	2.4	-1.2	-34.4%
OP Corporate Bank filiāle Latvijā	0.0	0.0	0.0%
<b>Asociācijas biedru bankas kopā</b>	<b>5,166.1</b>	<b>15.9</b>	<b>0.3%</b>
<b>Banku sektors kopā</b>	<b>5,361.2</b>	<b>11.7</b>	<b>0.2%</b>
Altum	28.4	1.7	6.3%

Datu avoti: Finanšu nozares asociācijas biedru sniegtā informācija, neauditētie dati;  
Banku sektora datu avots: Latvijas Bankas Latvijas Republikas monetāro finanšu iestāžu  
mēneša bilances pārskatu kopsavilkums.

# Kredīti privātpersonām izmaiņa 30.09.2020. pret 31.12.2019., milj. EUR

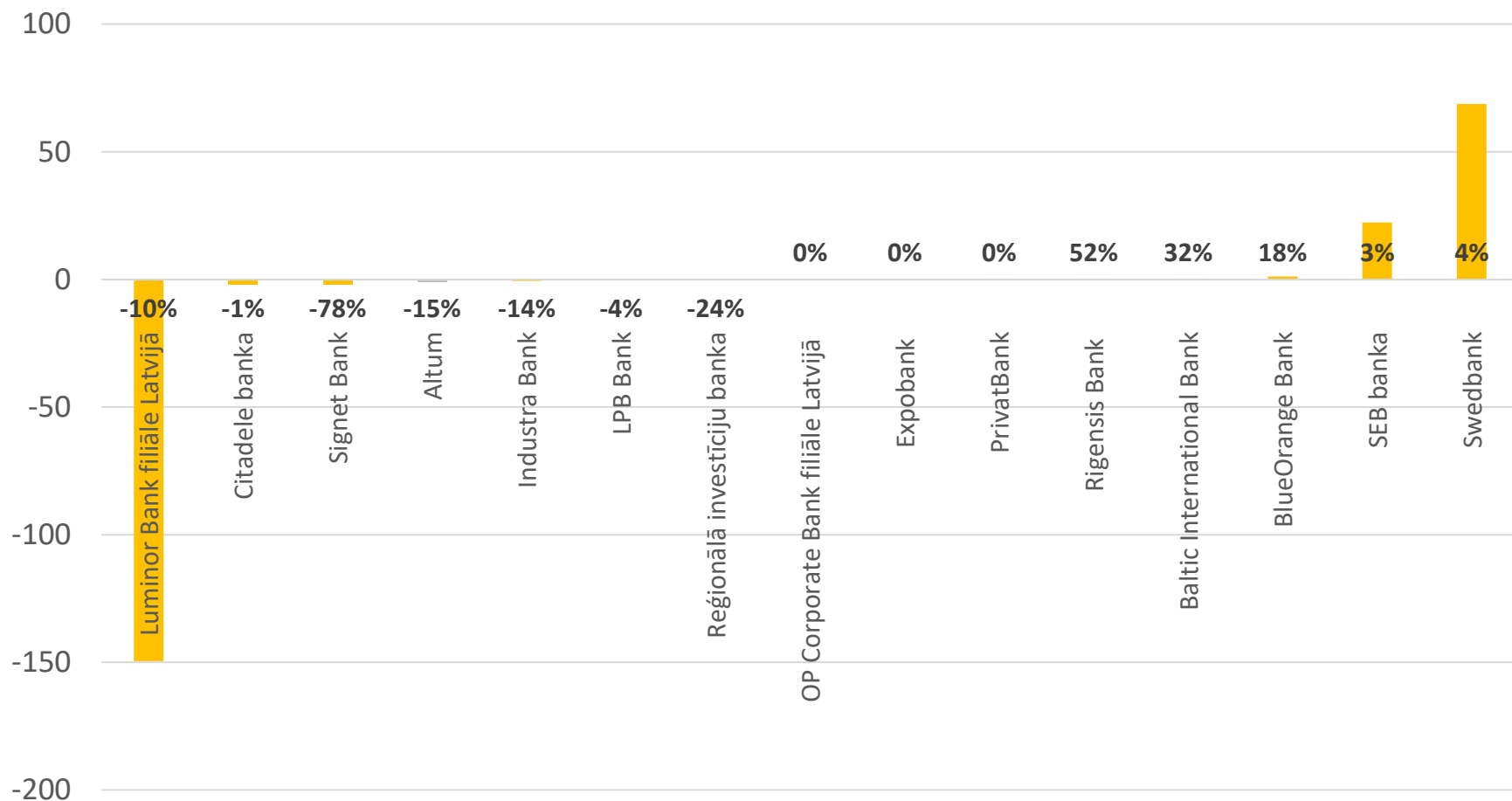


# Kredīti rezidentiem mājokļa iegādei uz 30.09.2020., milj. EUR

Nosaukums	Vērtība	Izmaiņa pret gada sākumu	
Swedbank	1,659.8	68.7	4.3%
Luminor Bank filiāle Latvijā	1,275.5	-149.5	-10.5%
SEB banka	871.0	22.3	2.6%
Citadele banka	251.9	-2.0	-0.8%
PrivatBank	13.8	0.1	0.4%
BlueOrange Bank	7.7	1.2	18.2%
Industra Bank	3.5	-0.5	-13.5%
LPB Bank	2.8	-0.1	-4.3%
Baltic International Bank	1.4	0.3	32.2%
Rigensis Bank	0.7	0.2	52.1%
Signet Bank	0.5	-1.8	-77.5%
Reģionālā investīciju banka	0.0	0.0	-24.4%
Expobank	0.0	0.0	0.0%
OP Corporate Bank filiāle Latvijā	0.0	0.0	0.0%
<b>Asociācijas biedru bankas kopā</b>	<b>4,088.5</b>	<b>-61.1</b>	<b>-1.5%</b>
<b>Banku sektors kopā</b>	<b>4,120.4</b>	<b>-37.0</b>	<b>-0.9%</b>
Altum	5.5	-1.0	-15.1%

Datu avoti: Finanšu nozares asociācijas biedru sniegtā informācija, neauditētie dati;  
Banku sektora datu avots: Latvijas Bankas Latvijas Republikas monetāro finanšu iestāžu  
mēneša bilances pārskatu kopsavilkums.

# Kredītu rezidentiem mājokļa iegādei izmaiņa 30.09.2020. pret 31.12.2019., milj. EUR

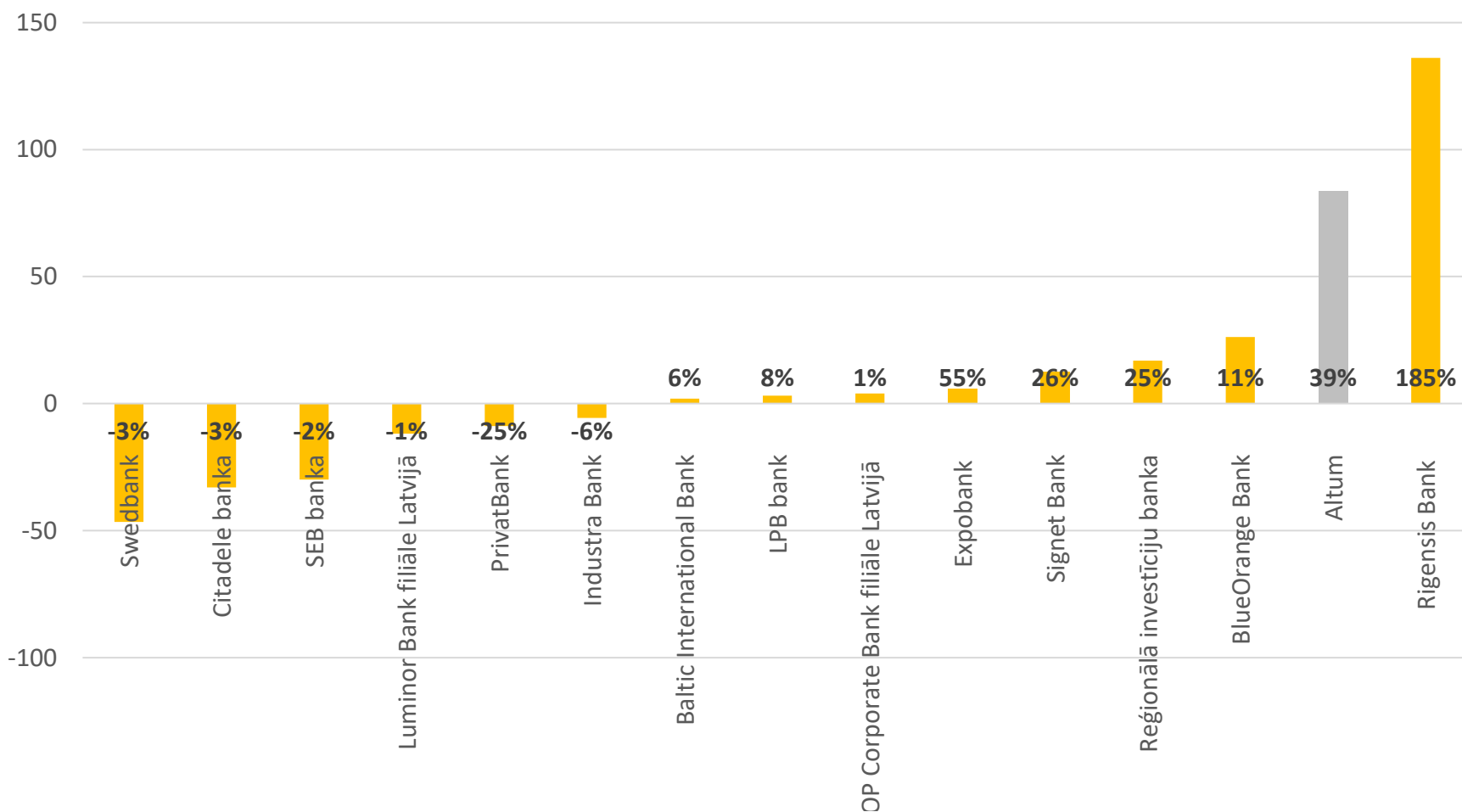


# Kredīti uzņēmumiem uz 30.09.2020., milj. EUR

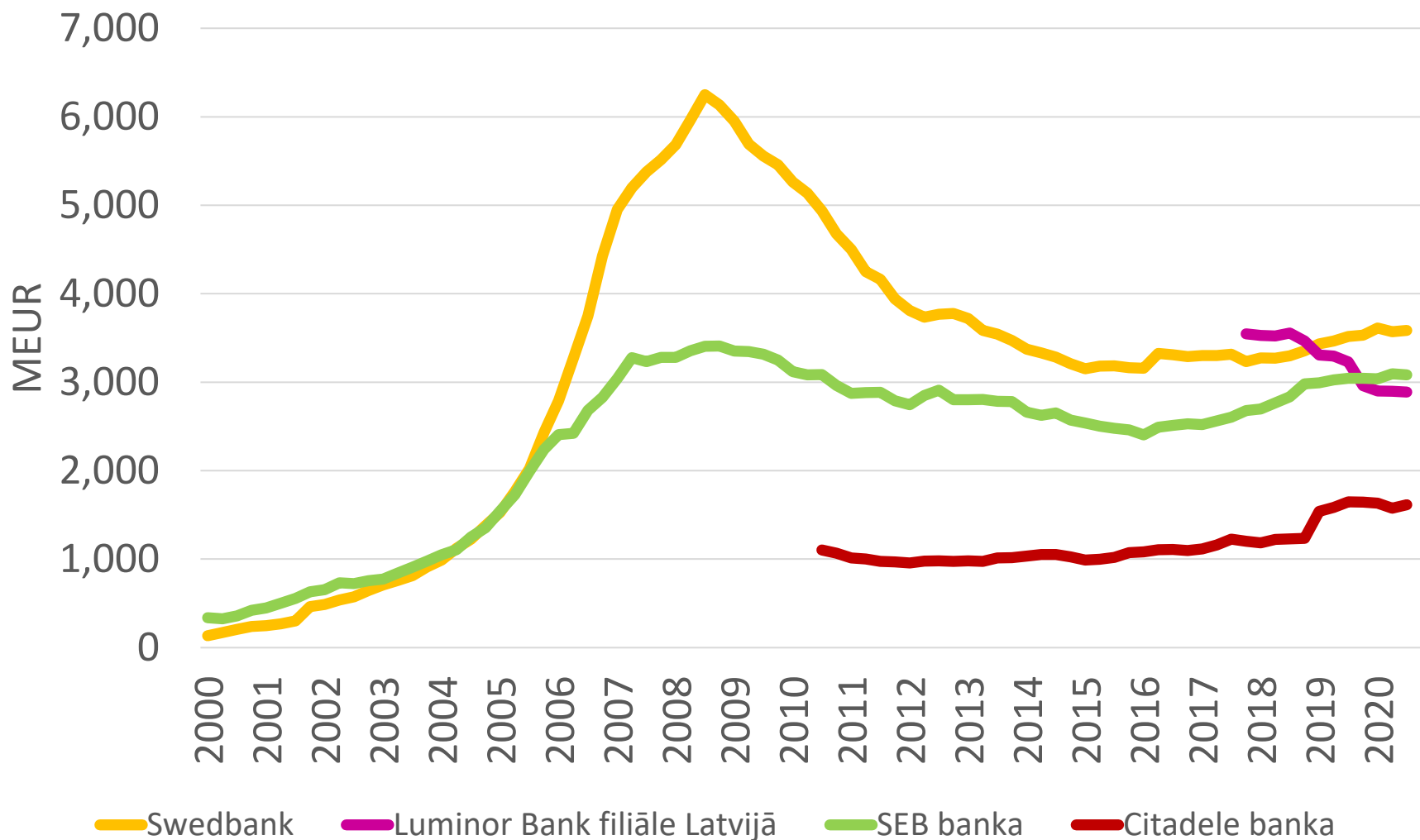
Nosaukums	Vērtība	Izmaiņa pret gada sākumu	
SEB banka	1,962.0	-29.9	-1.5%
Swedbank	1,649.8	-46.5	-2.7%
Luminor Bank filiāle Latvijā	1,383.6	-11.8	-0.8%
Citadele banka	926.1	-33.0	-3.4%
OP Corporate Bank filiāle Latvijā	402.2	4.0	1.0%
BlueOrange Bank	267.1	26.3	10.9%
Rigensis Bank	209.5	136.1	185.4%
Industra Bank	86.7	-5.6	-6.1%
Reģionālā investīciju banka	84.1	17.0	25.3%
Signet Bank	59.9	12.4	26.1%
LPB bank	45.0	3.2	7.6%
Baltic International Bank	33.6	2.0	6.2%
PrivatBank	26.7	-8.8	-24.8%
Expobank	16.3	5.8	55.2%
<b>Asociācijas biedru bankas kopā</b>	<b>7,152.6</b>	<b>70.9</b>	<b>1.0%</b>
<b>Banku sektors kopā</b>	<b>7,737.1</b>	<b>-281.7</b>	<b>-3.5%</b>
Altum	296.9	83.6	39.2%

Datu avoti: Finanšu nozares asociācijas biedru sniegtā informācija, neauditētie dati;  
Banku sektora datu avots: Latvijas Bankas Latvijas Republikas monetāro finanšu iestāžu  
mēneša bilances pārskatu kopsavilkums.

# Kredīti uzņēmumiem izmaiņa 30.09.2020. pret 31.12.2019., milj. EUR



# Banku izsniegtie kredīti 2000.-2020\*. gads (1)

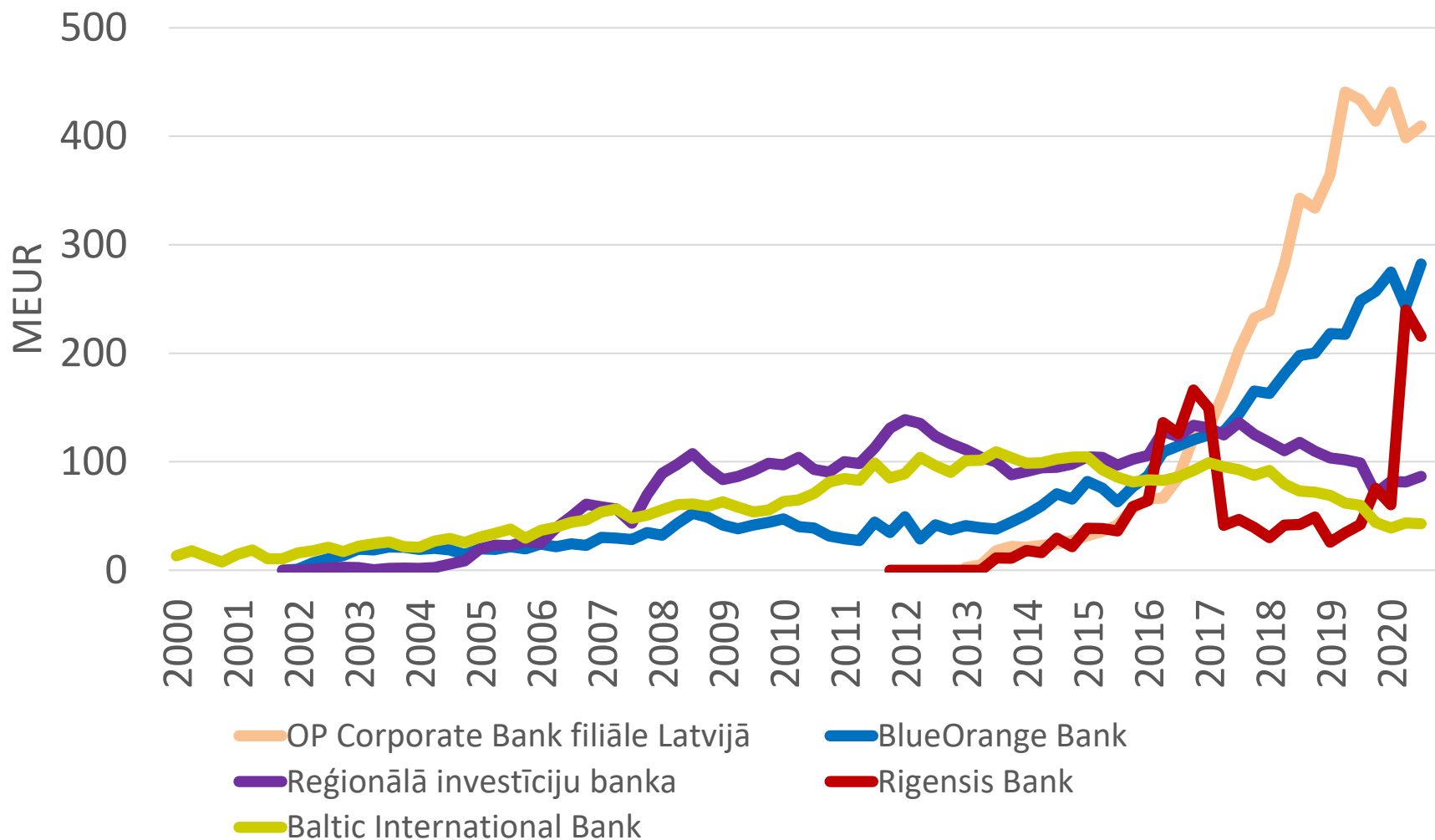


Datu avoti: Finanšu nozares asociācijas biedru sniegtā informācija, neauditētie dati.

\* - 2020. gada 9 mēneši



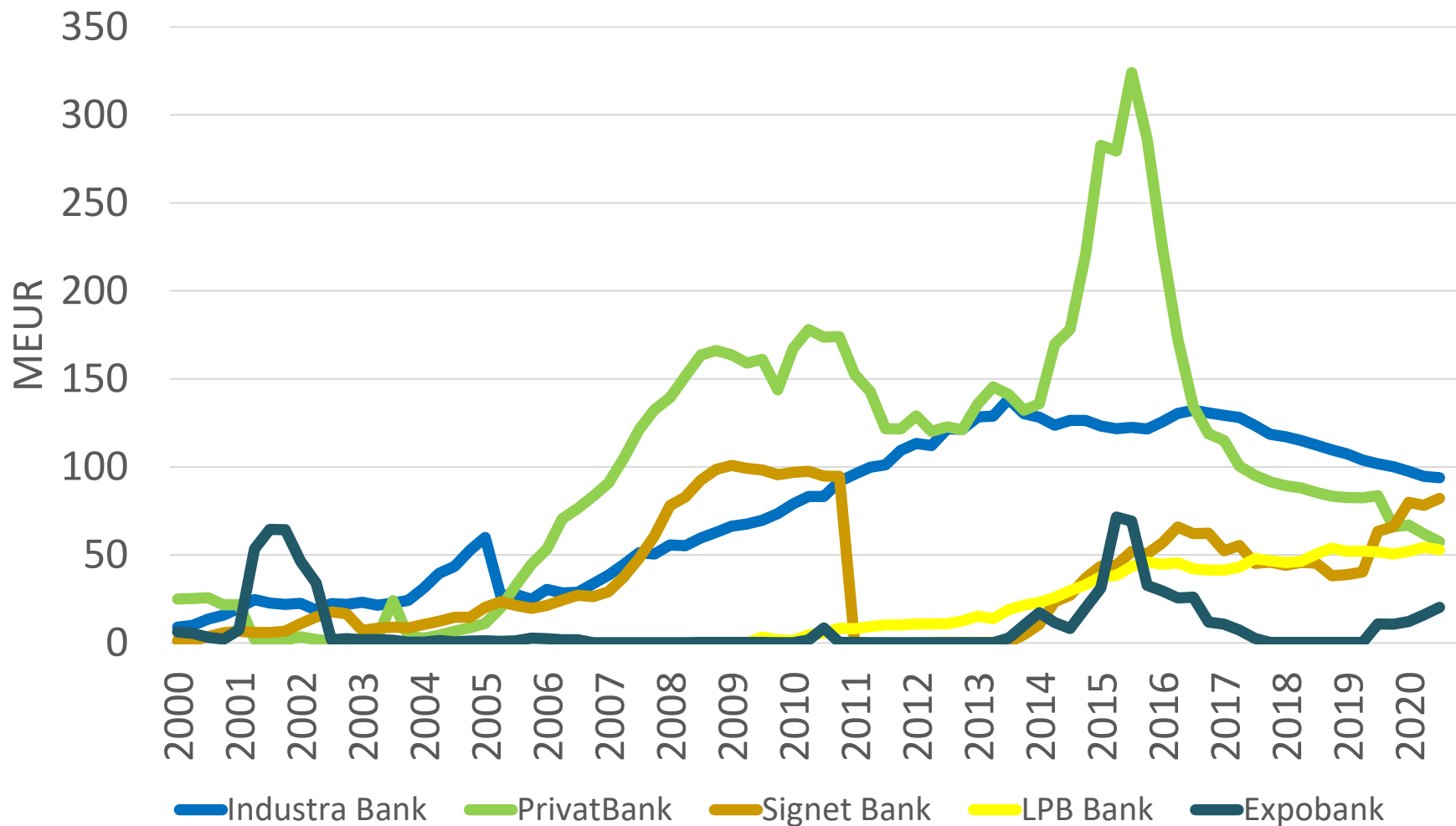
# Banku izsniegtie kredīti 2000.-2020\*. gads (2)



Datu avoti: Finanšu nozares asociācijas biedru sniegtā informācija, neauditētie dati.

\* - 2020. gada 9 mēneši

# Banku izsniegtie kredīti 2000.-2020\*. gads (3)

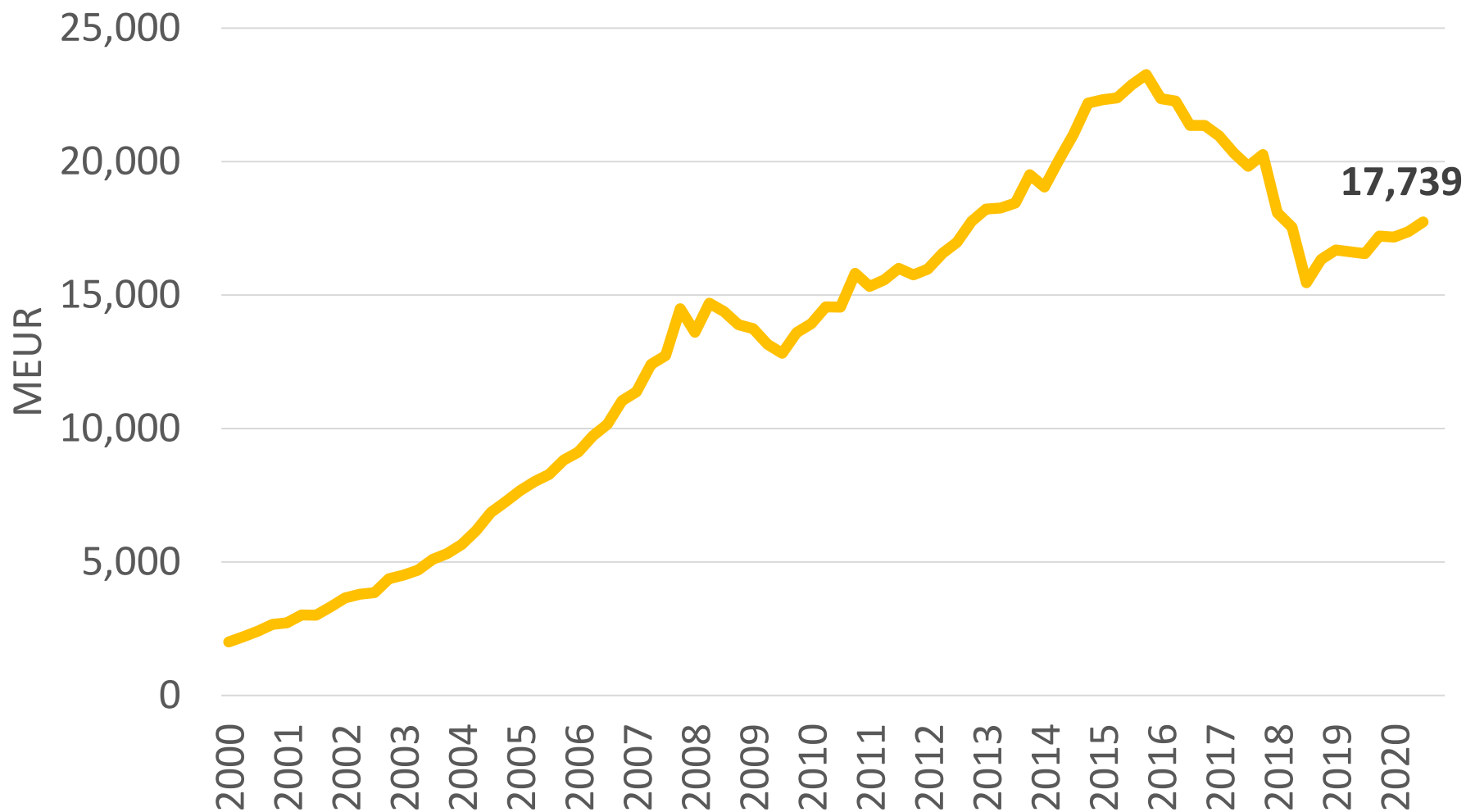


Datu avoti: Finanšu nozares asociācijas biedru sniegtā informācija, neauditētie dati.

\* - 2020. gada 9 mēneši

# 5. NOGULDĪJUMI

# Banku sektora noguldījumi 2000.-2020\*. gads



Datu avots: Latvijas Bankas Latvijas Republikas monetāro finanšu iestāžu mēneša bilances pārskatu kopsavilkums.

\* - 2020. gada 9 mēneši

# Banku sektora noguldījumi

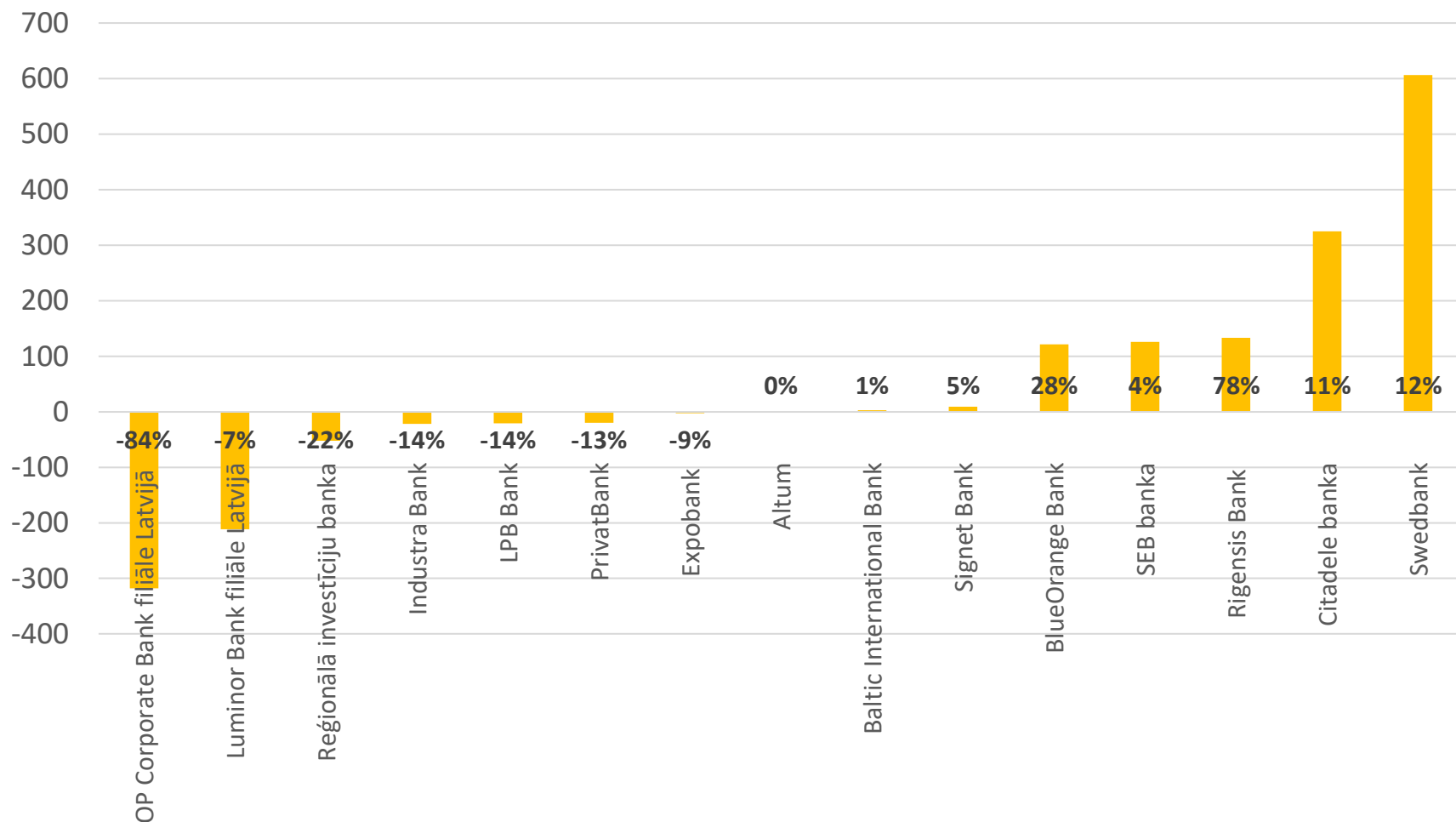
- Banku sektora noguldījumu apjoms bija 17.74 miljardi EUR uz 30.09.2020.;
- 2020. gada 3. ceturksnī noguldījumu apjoms palielinājās par 2% jeb 0.37 miljardiem EUR un sasniedza lielāko noguldījumu apjomu kopš 2018. gada;
- Pēdējo 12 mēnešu periodā noguldījumi ir palielinājušies par 7% jeb 1.19 miljardiem EUR.

# Noguldījumi uz 30.09.2020., milj. EUR

Nosaukums	Vērtība	Izmaiņa pret gada sākumu	
Swedbank	5,487.6	606.2	12.4%
Citadele banka	3,298.5	324.9	10.9%
SEB banka	3,225.4	125.8	4.1%
Luminor Bank filiāle Latvijā	2,714.3	-211.4	-7.2%
BlueOrange Bank	550.6	121.6	28.4%
Rigensis Bank	303.8	133.4	78.2%
Baltic International Bank	186.1	2.7	1.5%
Reģionālā investīciju banka	179.2	-51.9	-22.5%
Signet Bank	176.6	9.0	5.4%
Industra Bank	134.1	-21.7	-13.9%
PrivatBank	133.7	-19.8	-12.9%
LPB Bank	131.2	-20.7	-13.6%
OP Corporate Bank filiāle Latvijā	60.2	-317.7	-84.1%
Expobank	29.3	-2.8	-8.9%
<b>Asociācijas biedru bankas kopā</b>	<b>16,610.5</b>	<b>677.6</b>	<b>4.3%</b>
<b>Banku sektors kopā</b>	<b>17,738.9</b>	<b>532.5</b>	<b>3.1%</b>
Altum	0.0	0.0	0%

Datu avoti: Finanšu nozares asociācijas biedru sniegtā informācija, neauditētie dati;  
 Banku sektora datu avots: Latvijas Bankas Latvijas Republikas monetāro finanšu iestāžu mēneša bilances pārskatu kopsavilkums.

# Noguldījumu izmaiņa 30.09.2020. pret 31.12.2019., milj. EUR



# Noguldījumu sadalījums uz 30.09.2020., milj. EUR

Nosaukums	Noguldījumi	Termiņš		Klienta veids	
		Pieprasījuma noguldījumi	Termiņ- noguldījumi	Privātpersonas	Uzņēmumi
Swedbank	5,487.6	5,374.2	113.4	3,260.1	2,082.0
Citadele banka	3,298.5	2,515.0	783.5	1,946.6	1,192.0
SEB banka	3,225.4	2,805.7	419.8	1,789.5	1,257.2
Luminor Bank filiāle Latvijā	2,714.3	2,406.5	307.7	1,276.4	1,251.3
BlueOrange Bank	550.6	195.8	354.8	384.9	165.7
Rigensis Bank	303.8	120.0	183.8	23.4	280.4
Baltic International Bank	186.1	167.4	18.6	48.1	137.9
Reģionālā investīciju banka	179.2	155.0	24.2	77.6	101.6
Signet Bank	176.6	145.4	31.2	80.6	96.1
Industra Bank	134.1	102.9	31.2	88.7	41.5
PrivatBank	133.7	53.5	80.2	109.4	24.2
LPB Bank	131.2	96.4	34.8	62.3	69.0
OP Corporate Bank filiāle Latvijā	60.2	60.2	0.0	0.0	60.1
Expobank	29.3	21.0	8.3	11.1	18.2
<b>Asociācijas biedru bankas kopā</b>	<b>16,610.5</b>	<b>14,219.0</b>	<b>2,391.5</b>	<b>9,158.6</b>	<b>6,777.1</b>
<b>Banku sektors kopā</b>	<b>17,738.9</b>	<b>14,831.4</b>	<b>2,907.5</b>	<b>9,870.9</b>	<b>7,193.2</b>
Altum	0.0	0.0	0.0	0.0	0.0

Datu avoti: Finanšu nozares asociācijas biedru sniegtā informācija, neauditētie dati;

Banku sektora datu avots: Latvijas Bankas Latvijas Republikas monetāro finanšu iestāžu mēneša bilances pārskatu kopsavilkums.

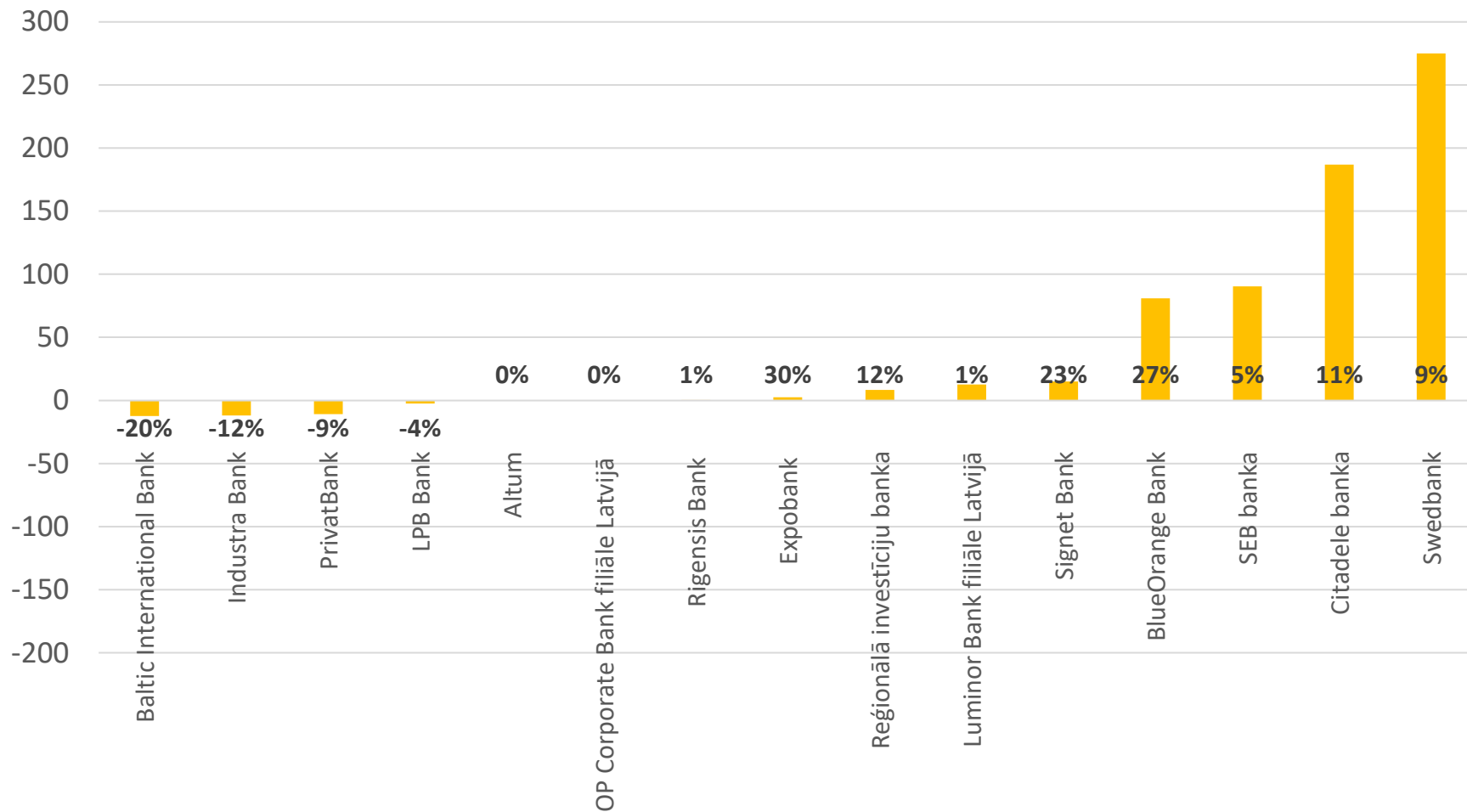


# Privātpersonu noguldījumi uz 30.09.2020., milj. EUR

Nosaukums	Vērtība	Izmaiņa pret gada sākumu	
Swedbank	3,260.1	275.0	9.2%
Citadele banka	1,946.6	186.8	10.6%
SEB banka	1,789.5	90.4	5.3%
Luminor Bank filiāle Latvijā	1,276.4	12.6	1.0%
BlueOrange Bank	384.9	80.9	26.6%
PrivatBank	109.4	-10.8	-9.0%
Industra Bank	88.7	-11.9	-11.9%
Signet Bank	80.6	14.9	22.7%
Reģionālā investīciju banka	77.6	8.3	12.1%
LPB Bank	62.3	-2.5	-3.9%
Baltic International Bank	48.1	-12.4	-20.5%
Rigensis Bank	23.4	0.2	1.0%
Expobank	11.1	2.6	30.0%
OP Corporate Bank filiāle Latvijā	0.0	0.0	0.0%
<b>Asociācijas biedru bankas kopā</b>	<b>9,158.6</b>	<b>634.1</b>	<b>7.4%</b>
<b>Banku sektors kopā</b>	<b>9,870.9</b>	<b>497.3</b>	<b>5.3%</b>
Altum	0.0	0.0	0.0%

Datu avoti: Finanšu nozares asociācijas biedru sniegtā informācija, neauditētie dati;  
Banku sektora datu avots: Latvijas Bankas Latvijas Republikas monetāro finanšu iestāžu  
mēneša bilances pārskatu kopsavilkums.

# Privātpersonu noguldījumu izmaiņa 30.09.2020. pret 31.12.2019., milj. EUR

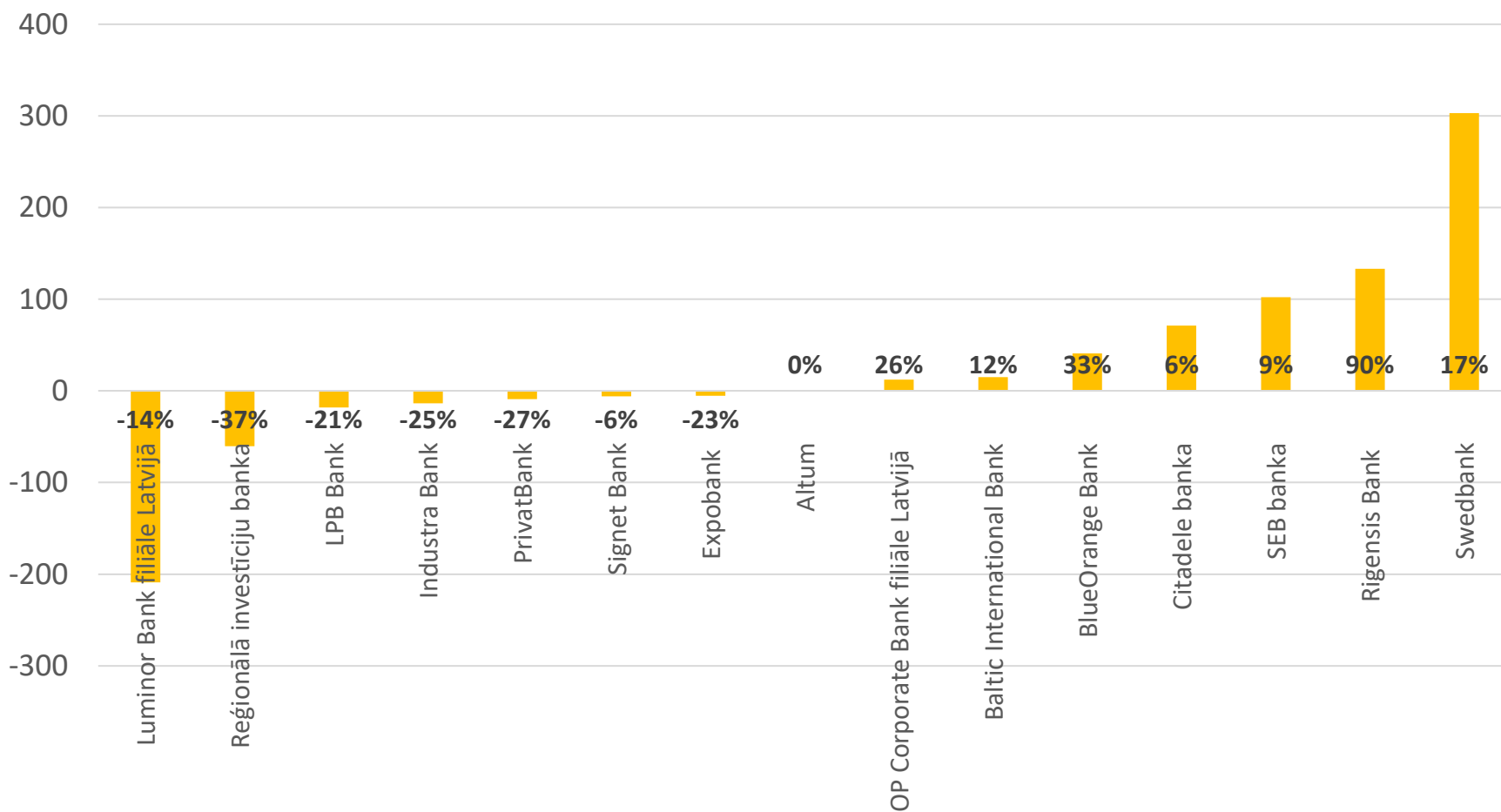


# Uzņēmumu noguldījumi uz 30.09.2020., milj. EUR

Nosaukums	Vērtība	Izmaiņa pret gada sākumu	
Swedbank	2,082.0	303.1	17.0%
SEB banka	1,257.2	102.1	8.8%
Luminor Bank filiāle Latvijā	1,251.3	-209.1	-14.3%
Citadele banka	1,192.0	71.4	6.4%
Rigensis Bank	280.4	133.1	90.4%
BlueOrange Bank	165.7	40.7	32.6%
Baltic International Bank	137.9	15.1	12.3%
Reģionālā investīciju banka	101.6	-60.3	-37.2%
Signet Bank	96.1	-5.9	-5.8%
LPB Bank	69.0	-18.1	-20.8%
OP Corporate Bank filiāle Latvijā	60.1	12.2	25.6%
Industra Bank	41.5	-13.7	-24.8%
PrivatBank	24.2	-9.1	-27.3%
Expobank	18.2	-5.4	-23.0%
<b>Asociācijas biedru bankas kopā</b>	<b>6,777.1</b>	<b>356.2</b>	<b>5.5%</b>
<b>Banku sektors kopā</b>	<b>7,193.2</b>	<b>350.0</b>	<b>5.1%</b>
Altum	0.0	0.0	0.0%

Datu avoti: Finanšu nozares asociācijas biedru sniegtā informācija, neauditētie dati;  
Banku sektora datu avots: Latvijas Bankas Latvijas Republikas monetāro finanšu iestāžu  
mēneša bilances pārskatu kopsavilkums.

# Uzņēmumu noguldījumu izmaiņa 30.09.2020. pret 31.12.2019., milj. EUR



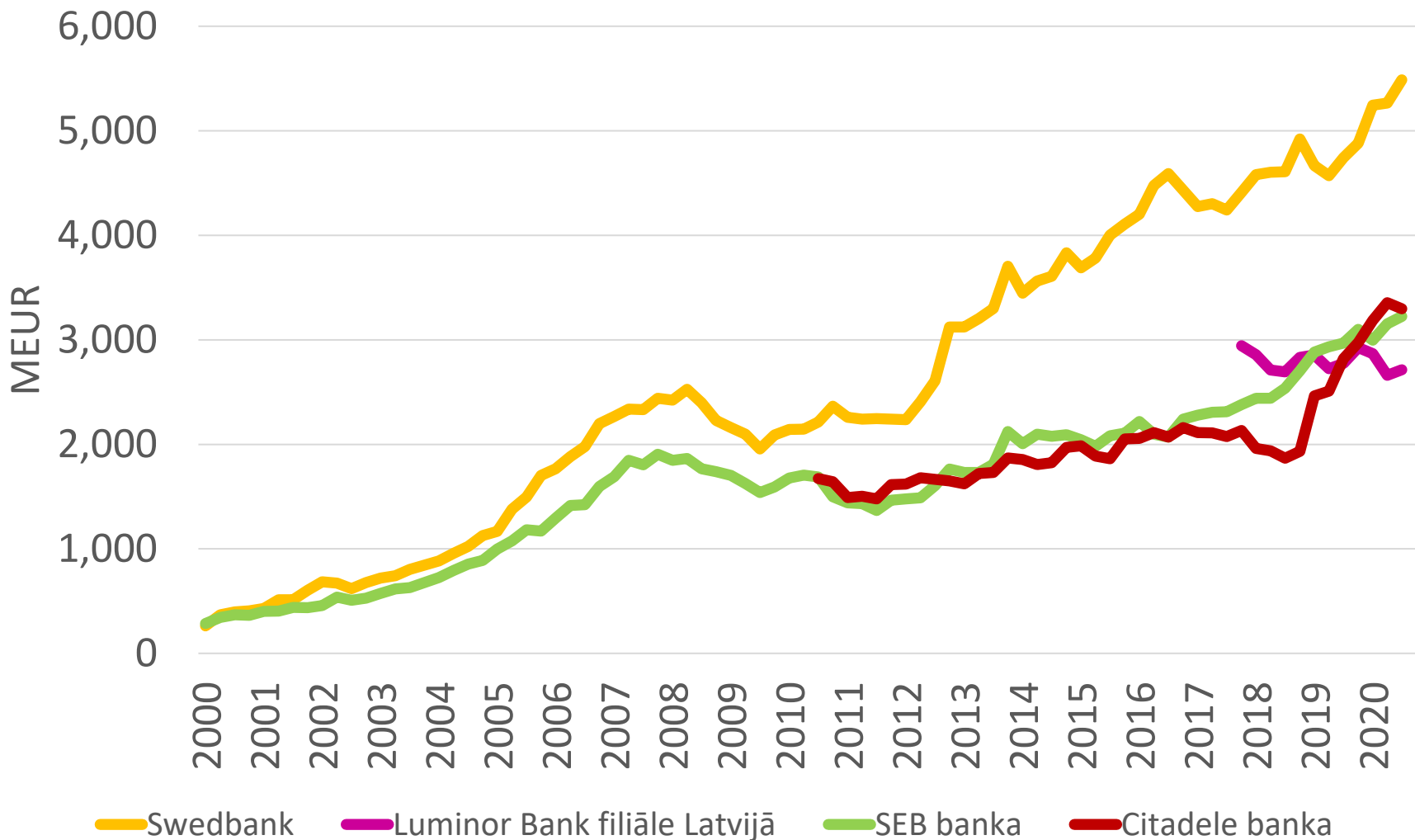
# Noguldījumu sadalījums pēc termiņiem uz 30.09.2020., milj. EUR

Nosaukums	Noguldījumi	Pieprasījuma noguldījumi		Termiņnoguldījumi	
		Summa	Īpatsvars, %	Summa	Īpatsvars, %
Swedbank	5,487.6	5,374.2	97.9%	113.4	2.1%
Citadele banka	3,298.5	2,515.0	76.2%	783.5	23.8%
SEB banka	3,225.4	2,805.7	87.0%	419.8	13.0%
Luminor Bank filiāle Latvijā	2,714.3	2,406.5	88.7%	307.7	11.3%
BlueOrange Bank	550.6	195.8	35.6%	354.8	64.4%
Rigensis Bank	303.8	120.0	39.5%	183.8	60.5%
Baltic International Bank	186.1	167.4	90.0%	18.6	10.0%
Reģionālā investīciju banka	179.2	155.0	86.5%	24.2	13.5%
Signet Bank	176.6	145.4	82.3%	31.2	17.7%
Industra Bank	134.1	102.9	76.7%	31.2	23.3%
PrivatBank	133.7	53.5	40.0%	80.2	60.0%
LPB Bank	131.2	96.4	73.5%	34.8	26.5%
OP Corporate Bank filiāle Latvijā	60.2	60.2	100.0%	0.0	0.0%
Expobank	29.3	21.0	71.8%	8.3	28.2%
<b>Asociācijas biedru bankas kopā</b>	<b>16,610.5</b>	<b>14,219.0</b>	<b>85.6%</b>	<b>2,391.5</b>	<b>14.4%</b>
<b>Banku sektors kopā</b>	<b>17,738.9</b>	<b>14,831.4</b>	<b>83.6%</b>	<b>2,907.5</b>	<b>16.4%</b>
Altum	0.0	0.0	0.0%	0.0	0.0%

Datu avoti: Finanšu nozares asociācijas biedru sniegtā informācija, neauditētie dati;

Banku sektora datu avots: Latvijas Bankas Latvijas Republikas monetāro finanšu iestāžu mēneša bilances pārskatu kopsavilkums.

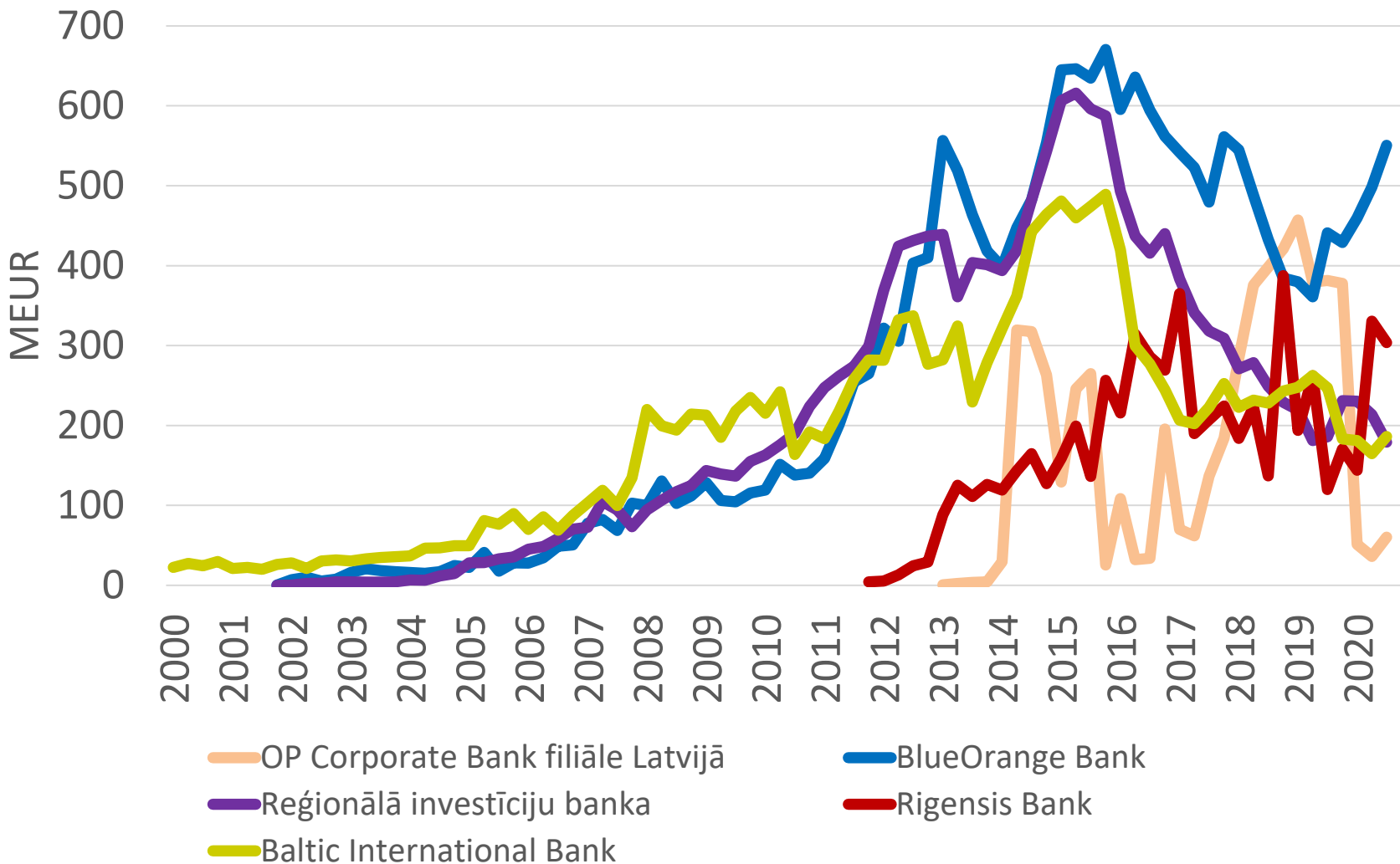
# Noguldījumi bankās 2000.-2020\*. gads (1)



Datu avoti: Finanšu nozares asociācijas biedru sniegtā informācija, neauditētie dati.

\* - 2020. gada 9 mēneši

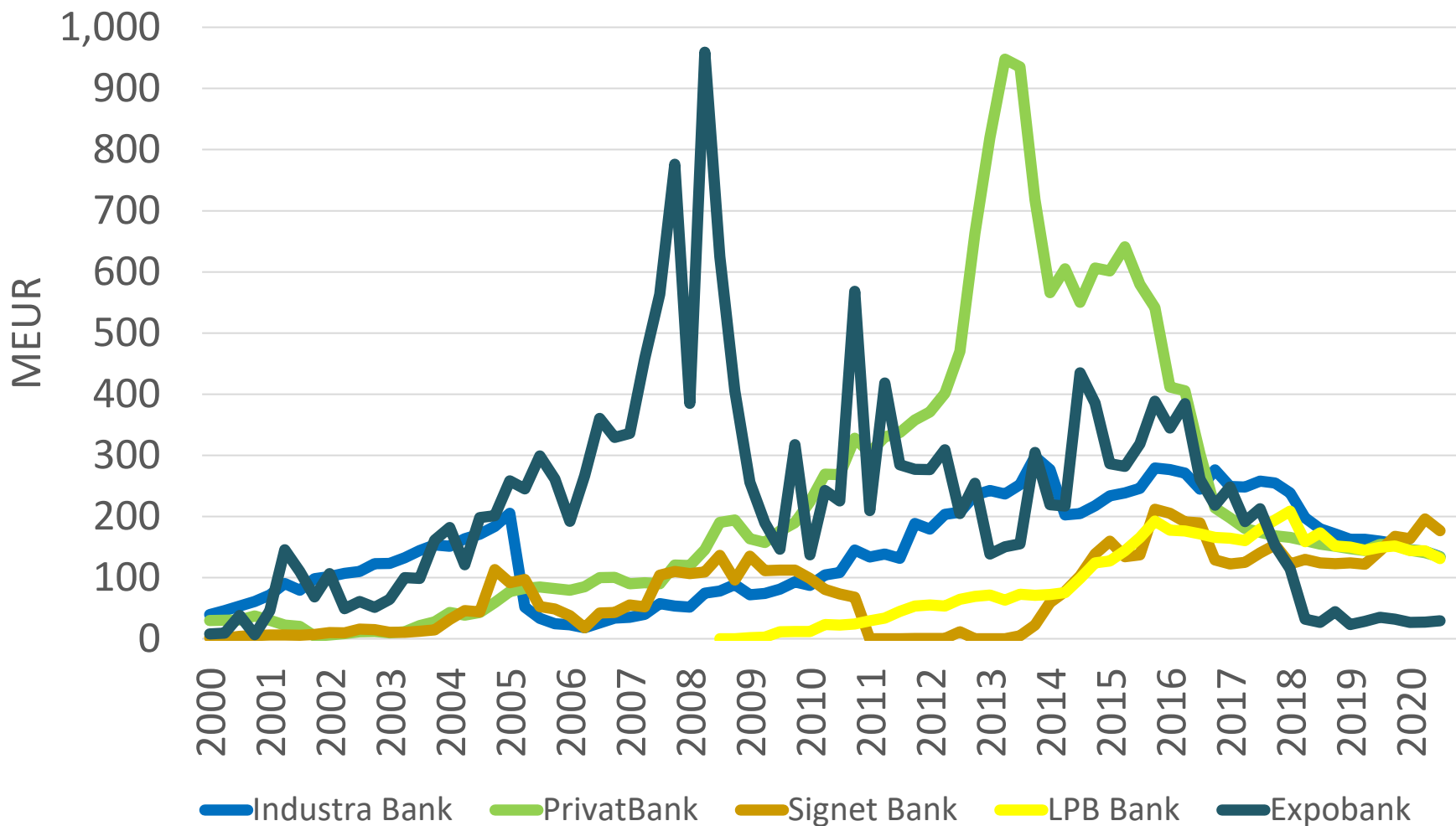
# Noguldījumi bankās 2000.-2020\*. gads (2)



Datu avoti: Finanšu nozares asociācijas biedru sniegtā informācija, neauditētie dati.

\* - 2020. gada 9 mēneši

# Noguldījumi bankās 2000.-2020\*. gads (3)



Datu avoti: Finanšu nozares asociācijas biedru sniegtā informācija, neauditētie dati.

\* - 2020. gada 9 mēneši



# 6. AKTĪVI PĀRVALDĪŠANĀ UN GLABĀŠANĀ

# Aktīvi pārvaldīšanā un glabāšanā kopā\* uz 30.09.2020., milj. EUR

Nosaukums	Vērtība	Izmaiņa pret gada sākumu	
Swedbank	4,960.4	352.7	7.7%
SEB banka	3,894.8	62.6	1.6%
Citadele banka	1,467.7	-40.8	-2.7%
Luminor Bank filiāle Latvijā	1,017.1	-3.7	-0.4%
Signet Bank	850.8	-76.2	-8.2%
Baltic International Bank	178.8	-43.5	-19.6%
Reģionālā investīciju banka	83.7	-21.7	-20.6%
Expobank	53.5	-113.4	-67.9%
Rigensis Bank	19.5	-16.6	-45.9%
BlueOrange Bank	19.4	-249.0	-92.8%
PrivatBank	13.0	-10.2	-43.8%
LPB Bank	12.6	-11.9	-48.7%
Industra Bank	1.0	0.0	0.0%
OP Corporate Bank filiāle Latvijā	0.0	0.0	0.0%
<b>Asociācijas biedru bankas kopā</b>	<b>12,572.3</b>	<b>-171.6</b>	<b>-1.3%</b>
Altum	0.0	0.0	0.0%

\* - gan bankas, gan ieguldījumu pārvaldes sabiedrības;

Datu avoti: Finanšu nozares asociācijas biedru sniegtā informācija, neauditētie dati.

# Aktīvi pārvaldīšanā un glabāšanā bankās uz 30.09.2020., milj. EUR

Nosaukums	Vērtība	Izmaiņa pret gada sākumu	
Swedbank	2,760.1	205.0	8.0%
SEB banka	2,189.8	38.8	1.8%
Signet Bank	794.0	-78.3	-9.0%
Citadele banka	570.6	-101.3	-15.1%
Luminor Bank filiāle Latvijā	382.3	-10.6	-2.7%
Baltic International Bank	178.8	-43.5	-19.6%
Reģionālā investīciju banka	83.7	-21.7	-20.6%
Expobank	53.5	-113.4	-67.9%
Rigensis Bank	19.5	-16.6	-45.9%
BlueOrange Bank	19.4	-249.0	-92.8%
PrivatBank	13.0	-10.2	-43.8%
LPB Bank	12.6	-11.9	-48.7%
Industra Bank	1.0	0.0	0.0%
OP Corporate Bank filiāle Latvijā	0.0	0.0	0.0%
<b>Asociācijas biedru bankas kopā</b>	<b>7,078.3</b>	<b>-412.8</b>	<b>-5.5%</b>
Altum	0.0	0.0	0.0%

Datu avoti: Finanšu nozares asociācijas biedru sniegtā informācija, neauditētie dati.

# Aktīvi pārvaldīšanā un glabāšanā ieguldījumu pārvaldes sabiedrībās uz 30.09.2020., milj. EUR

Nosaukums	Vērtība	Izmaiņa pret gada sākumu	
Swedbank	2,200.3	147.7	7.2%
SEB banka	1,705.0	23.8	1.4%
Citadele banka	897.2	60.5	7.2%
Luminor Bank filiāle Latvijā	634.8	7.0	1.1%
Signet Bank	56.8	2.1	3.8%
Expobank	0.0	0.0	0.0%
BlueOrange Bank	0.0	0.0	0.0%
Reģionālā investīciju banka	0.0	0.0	0.0%
Baltic International Bank	0.0	0.0	0.0%
Rigensis Bank	0.0	0.0	0.0%
LPB Bank	0.0	0.0	0.0%
PrivatBank	0.0	0.0	0.0%
Industra Bank	0.0	0.0	0.0%
OP Corporate Bank filiāle Latvijā	0.0	0.0	0.0%
<b>Asociācijas biedru bankas kopā</b>	<b>5,494.0</b>	<b>241.1</b>	<b>4.6%</b>
Altum	0.0	0.0	0.0%

Datu avoti: Finanšu nozares asociācijas biedru sniegtā informācija, neauditētie dati.

# 7. FINANŠU RĀDĪTĀJI

# Banku finanšu rādītāji uz 30.09.2020.

Nosaukums	Kapitāla pietiekamības rādītājs <sup>1</sup>	Likviditātes seguma rādītājs <sup>2</sup>	Kapitāla atdeves rādītājs (ROE) <sup>3</sup>	Aktīvu atdeves rādītājs (ROA) <sup>4</sup>
Baltic International Bank	16.4%	148.7%	-7.0%	-0.7%
BlueOrange Bank	15.2%	158.0%	6.0%	0.7%
Citadele banka	22.3%	373.0%	-10.5%	-0.7%
Expobank	59.6%	266.2%	-3.6%	-1.8%
Industra Bank	17.8%	570.6%	-49.0%	-2.8%
LPB Bank	19.4%	257.9%	20.6%	3.2%
PrivatBank	20.5%	1100.3%	-17.2%	-2.6%
Reģionālā investīciju banka	24.3%	180.3%	7.2%	1.0%
Rigensis Bank	47.3%	286.6%	11.5%	2.5%
SEB banka	20.7%	358.6%	9.8%	1.0%
Signet Bank	17.3%	224.7%	4.8%	0.4%
Swedbank	30.6%	348.0%	9.0%	1.2%

1 Kopējais kapitāla rādītājs, ņemot vērā korekcijas; likumdošanā noteiktā minimālā prasība 8%;

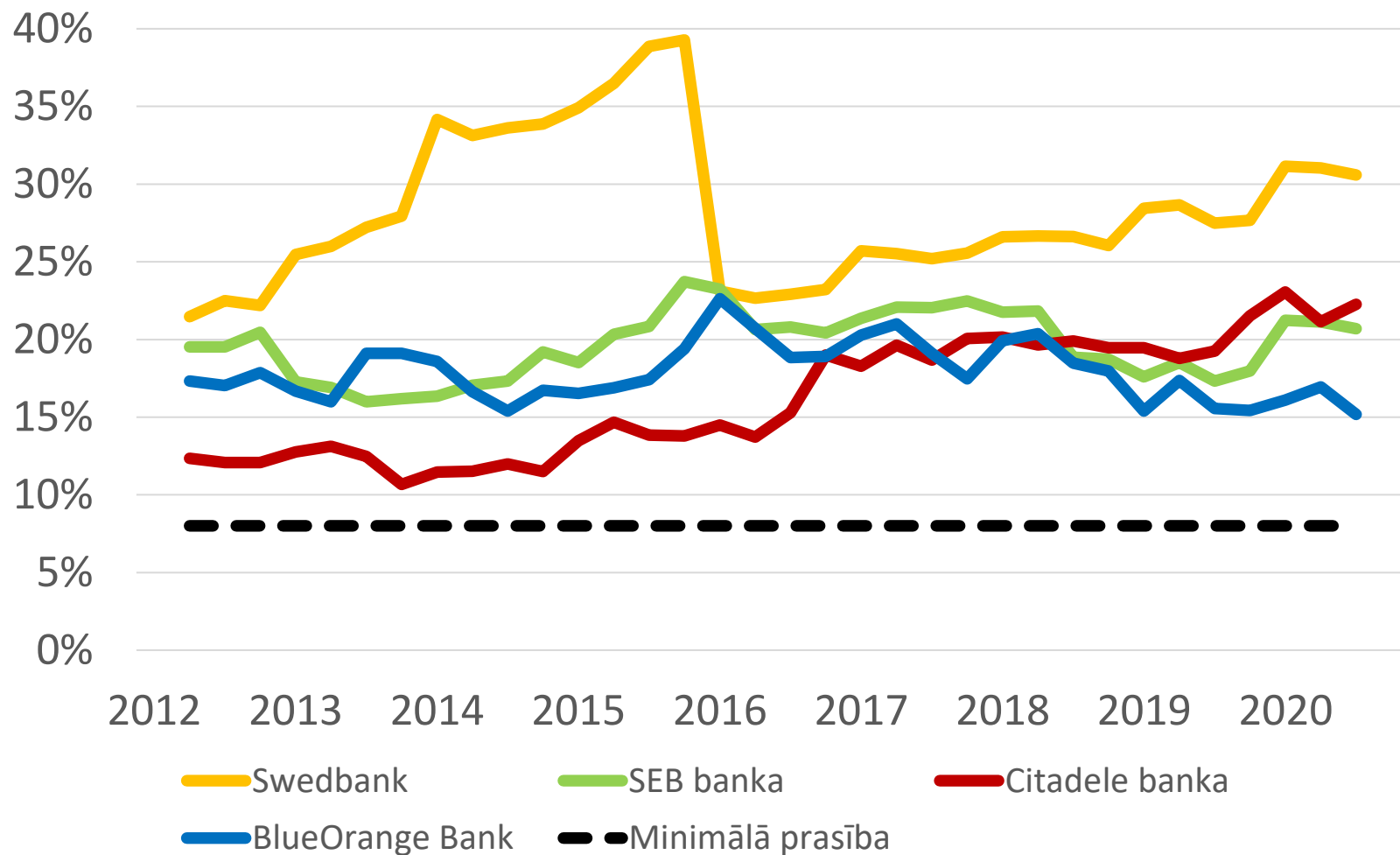
2 Likumdošanā noteiktā minimālā prasība 100%;

3 Kapitāla atdeves rādītājs (ROE) – pārskata perioda peļņas/zaudējumu (anualizētu) attiecība pret vidējo kapitālu un rezervēm;

4 Aktīvu atdeves rādītājs (ROA) – pārskata perioda peļņas/zaudējumu (anualizētu) attiecība pret vidējiem aktīviem

Datu avoti: Finanšu nozares asociācijas biedru sniegtā informācija, neauditētie dati.

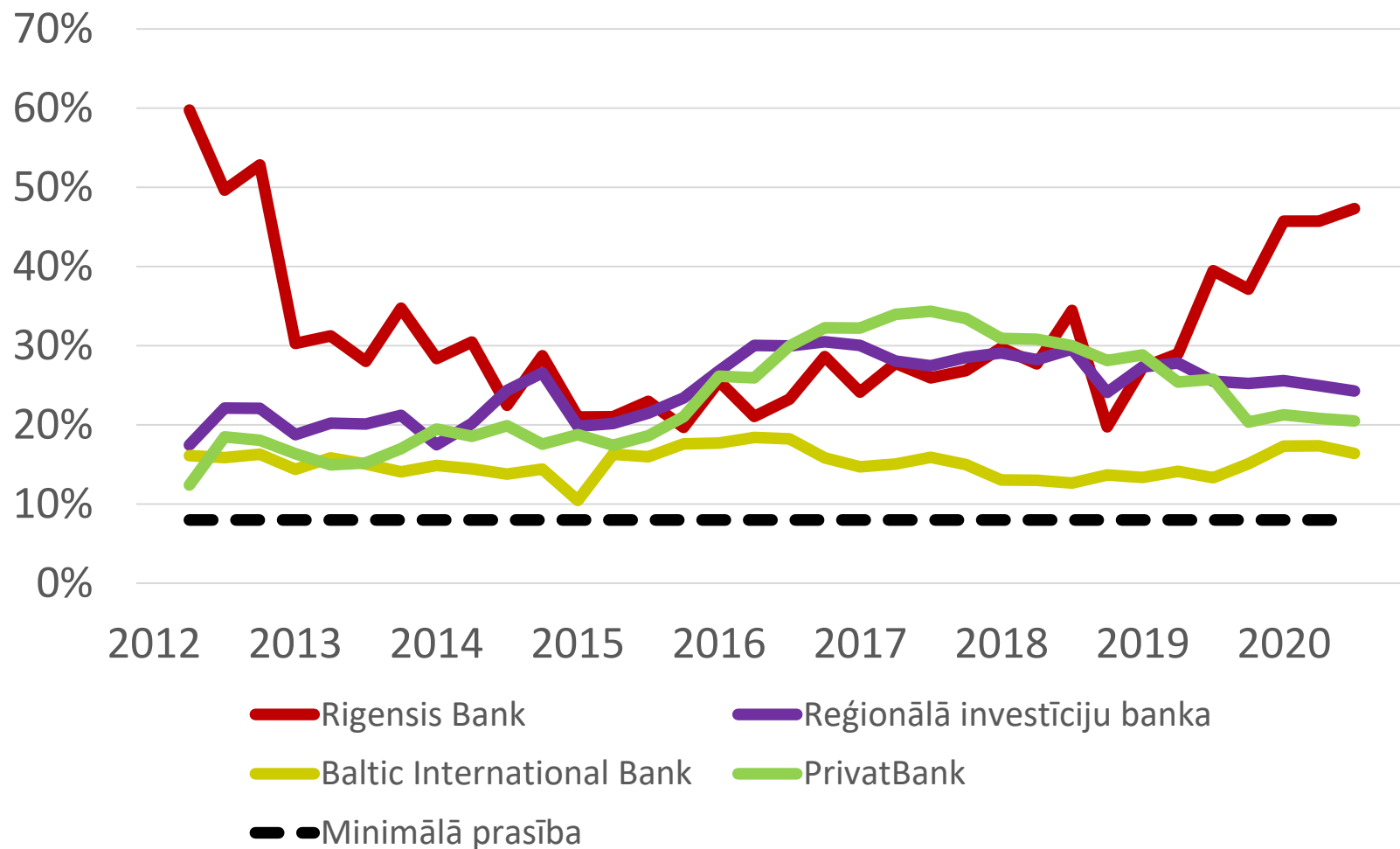
# Kapitāla pietiekamības rādītājs 2012.-2020\*. gads (1)



Datu avoti: Finanšu nozares asociācijas biedru sniegtā informācija, neauditētie dati.

\* - 2020. gada 9 mēneši

# Kapitāla pietiekamības rādītājs 2012.-2020\*. gads (2)

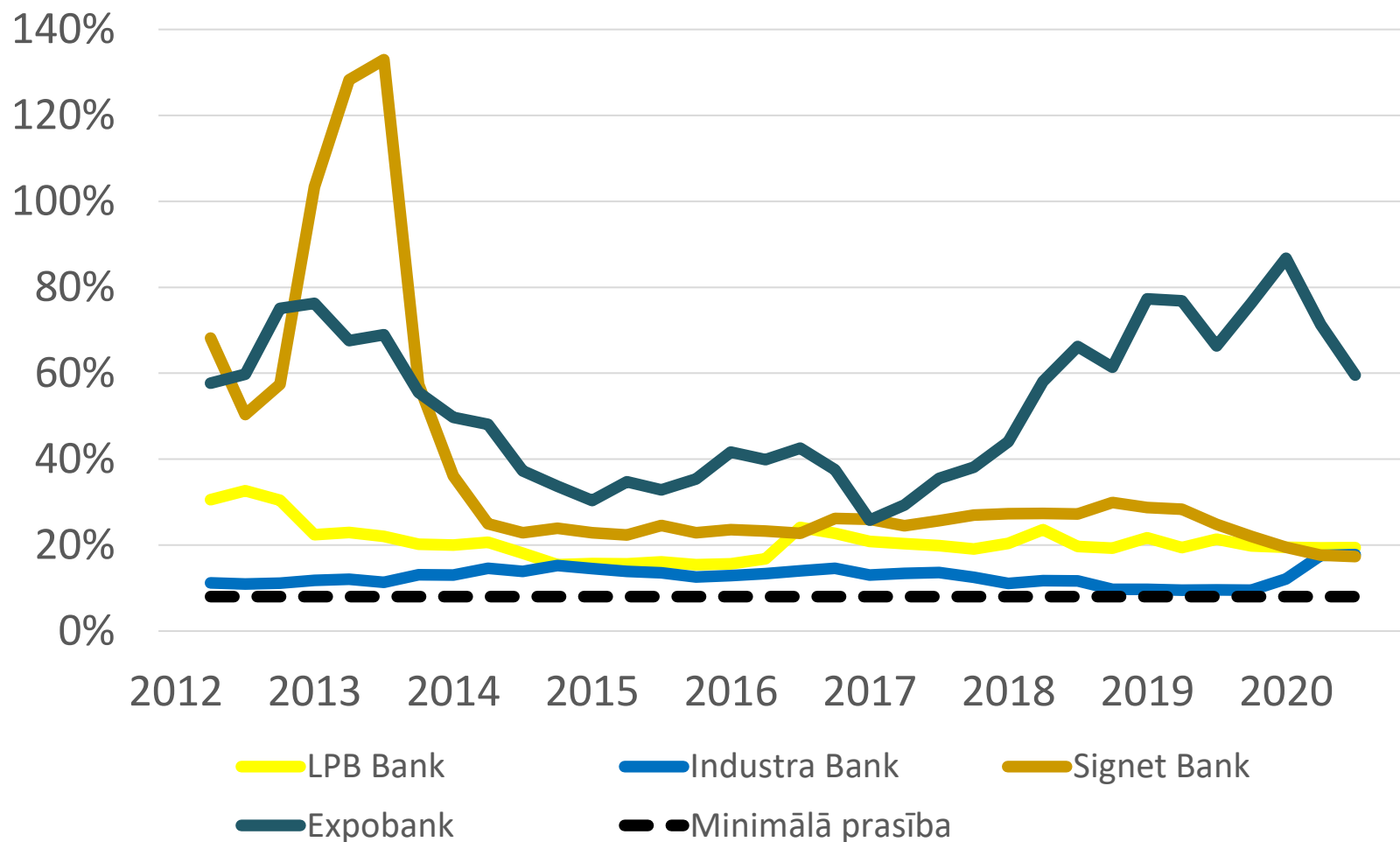


Datu avoti: Finanšu nozares asociācijas biedru sniegtā informācija, neauditētie dati.

\* - 2020. gada 9 mēneši



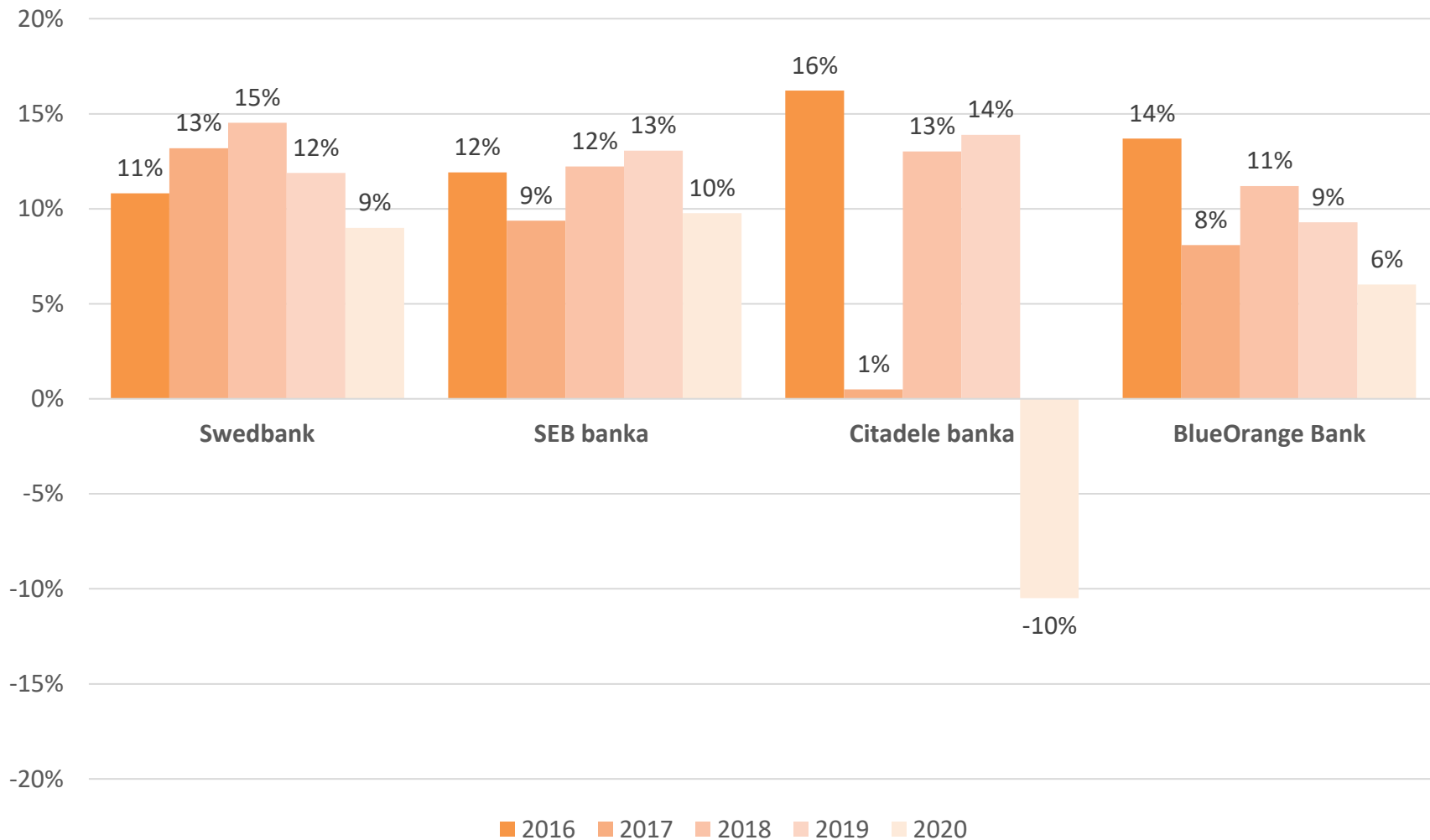
# Kapitāla pietiekamības rādītājs 2012.-2020\*. gads (3)



Datu avoti: Finanšu nozares asociācijas biedru sniegtā informācija, neauditētie dati.

\* - 2020. gada 9 mēneši

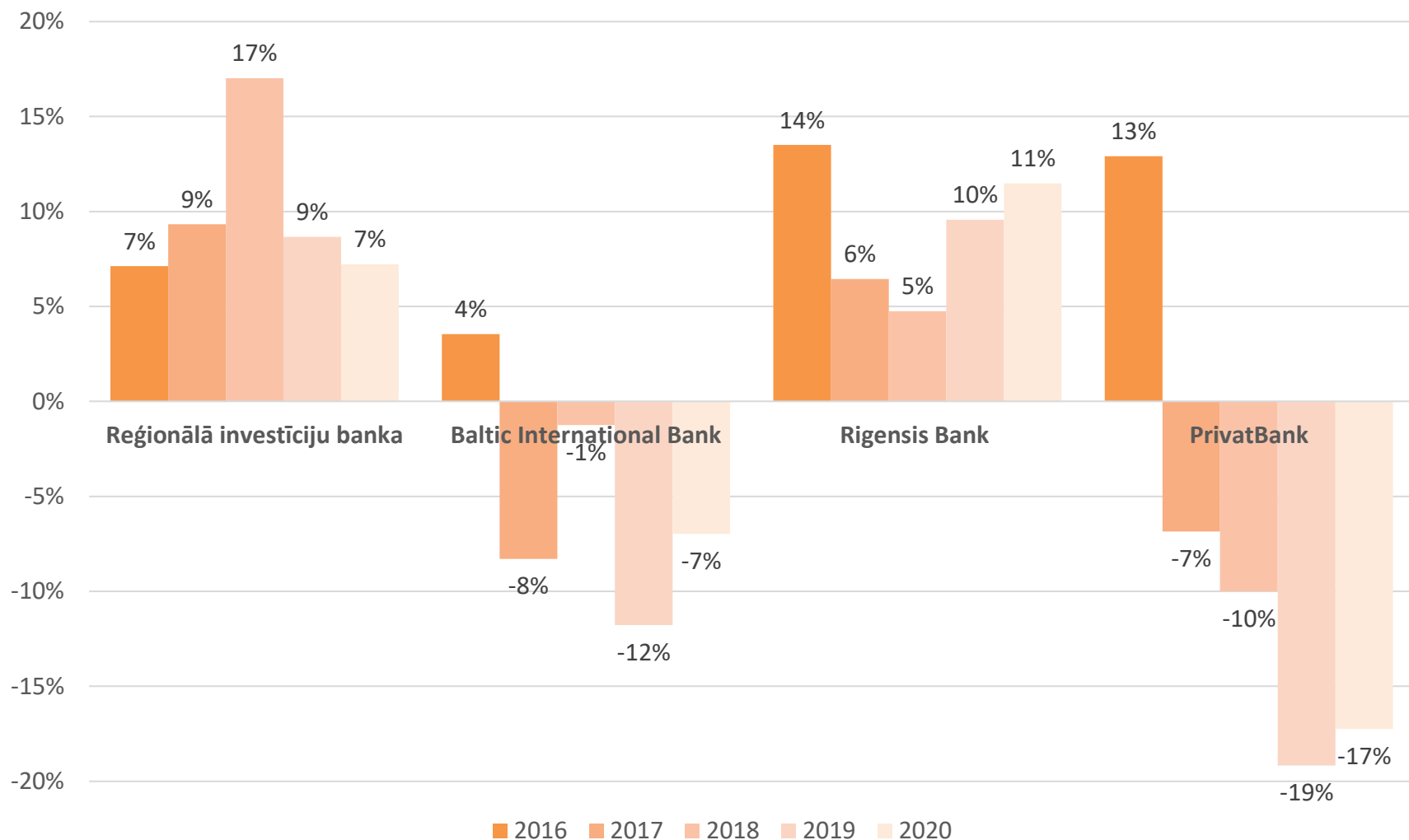
# Kapitāla atdeves rādītājs 2016.-2020\*. gads (1)



Datu avoti: Finanšu nozares asociācijas biedru sniegtā informācija, neauditētie dati.

\* - 2020. gada 9 mēneši

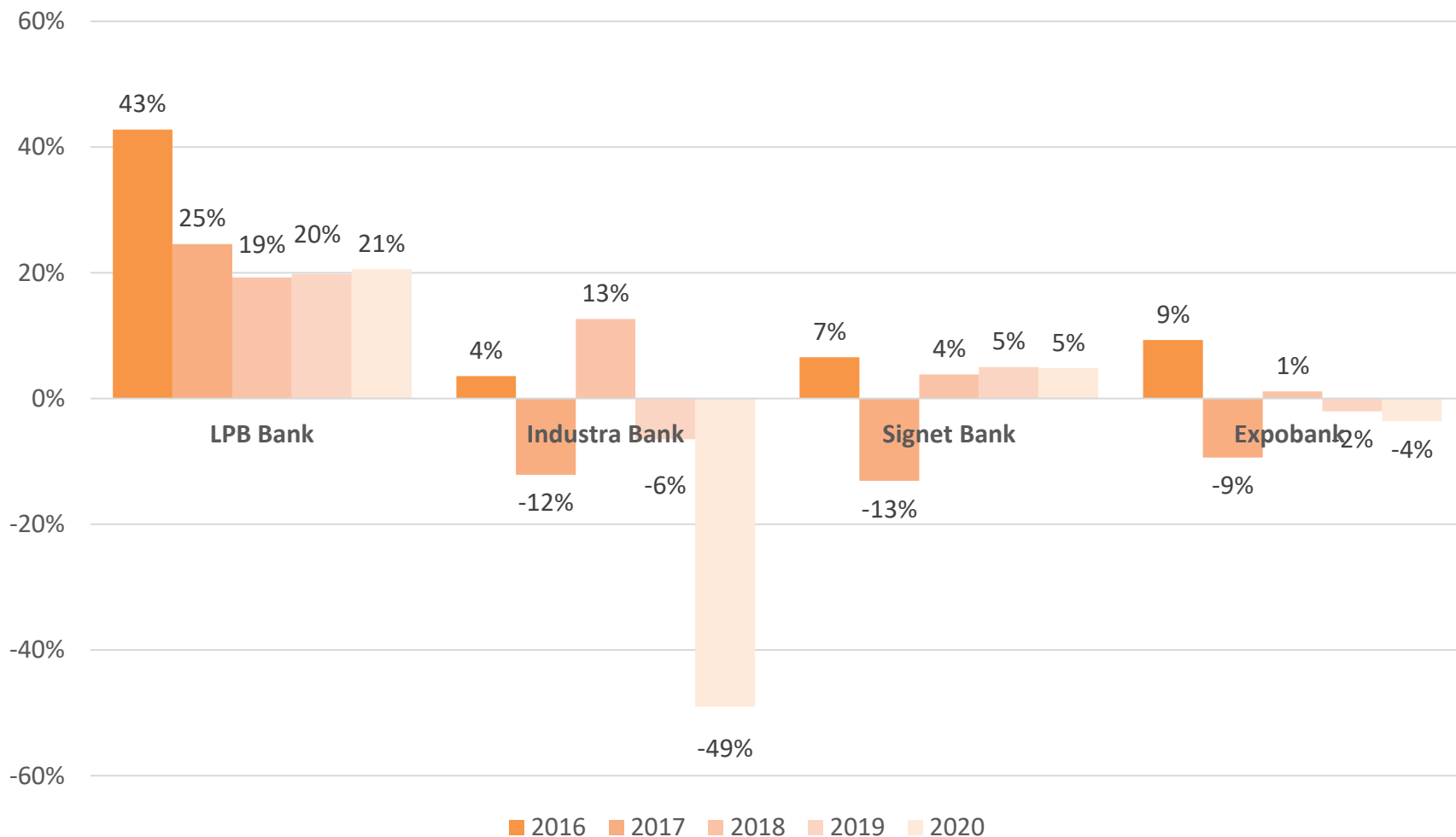
# Kapitāla atdeves rādītājs 2016.-2020\*. gads (2)



Datu avoti: Finanšu nozares asociācijas biedru sniegtā informācija, neauditētie dati.

\* - 2020. gada 9 mēneši

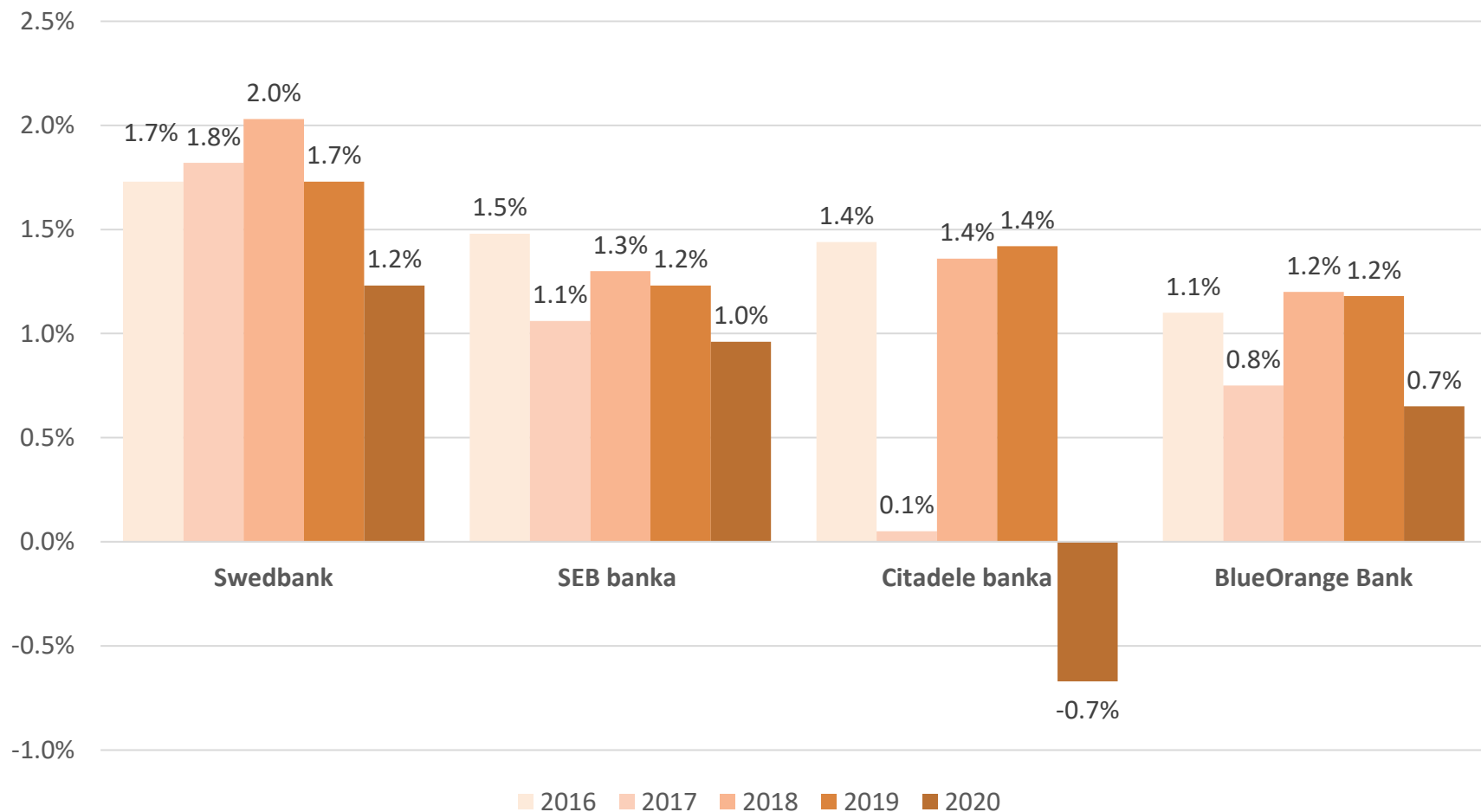
# Kapitāla atdeves rādītājs 2016.-2020\*. gads (3)



Datu avoti: Finanšu nozares asociācijas biedru sniegtā informācija, neauditētie dati.

\* - 2020. gada 9 mēneši

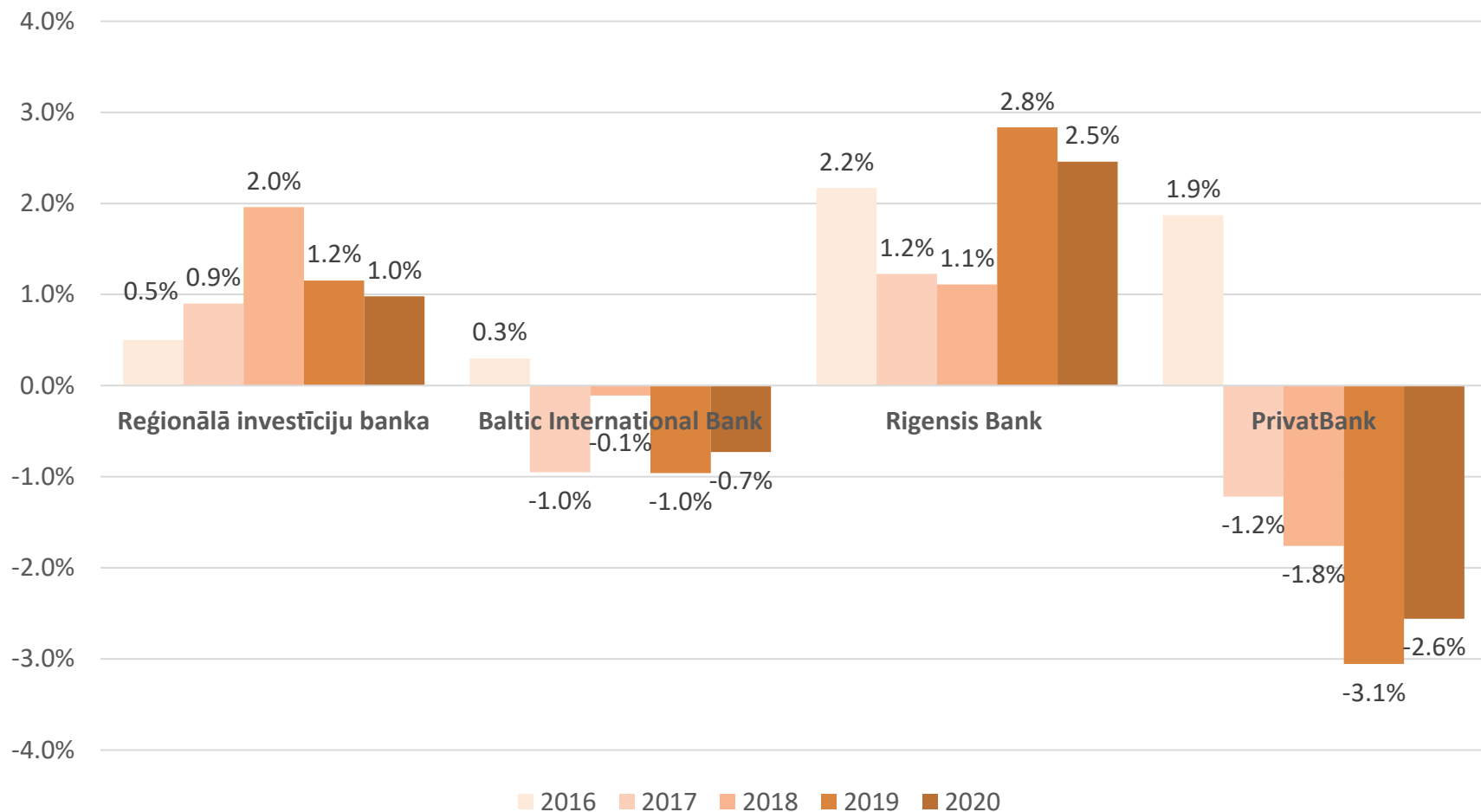
# Aktīvu atdeves rādītājs 2016.-2020\*. gads (1)



Datu avoti: Finanšu nozares asociācijas biedru sniegtā informācija, neauditētie dati.

\* - 2020. gada 9 mēneši

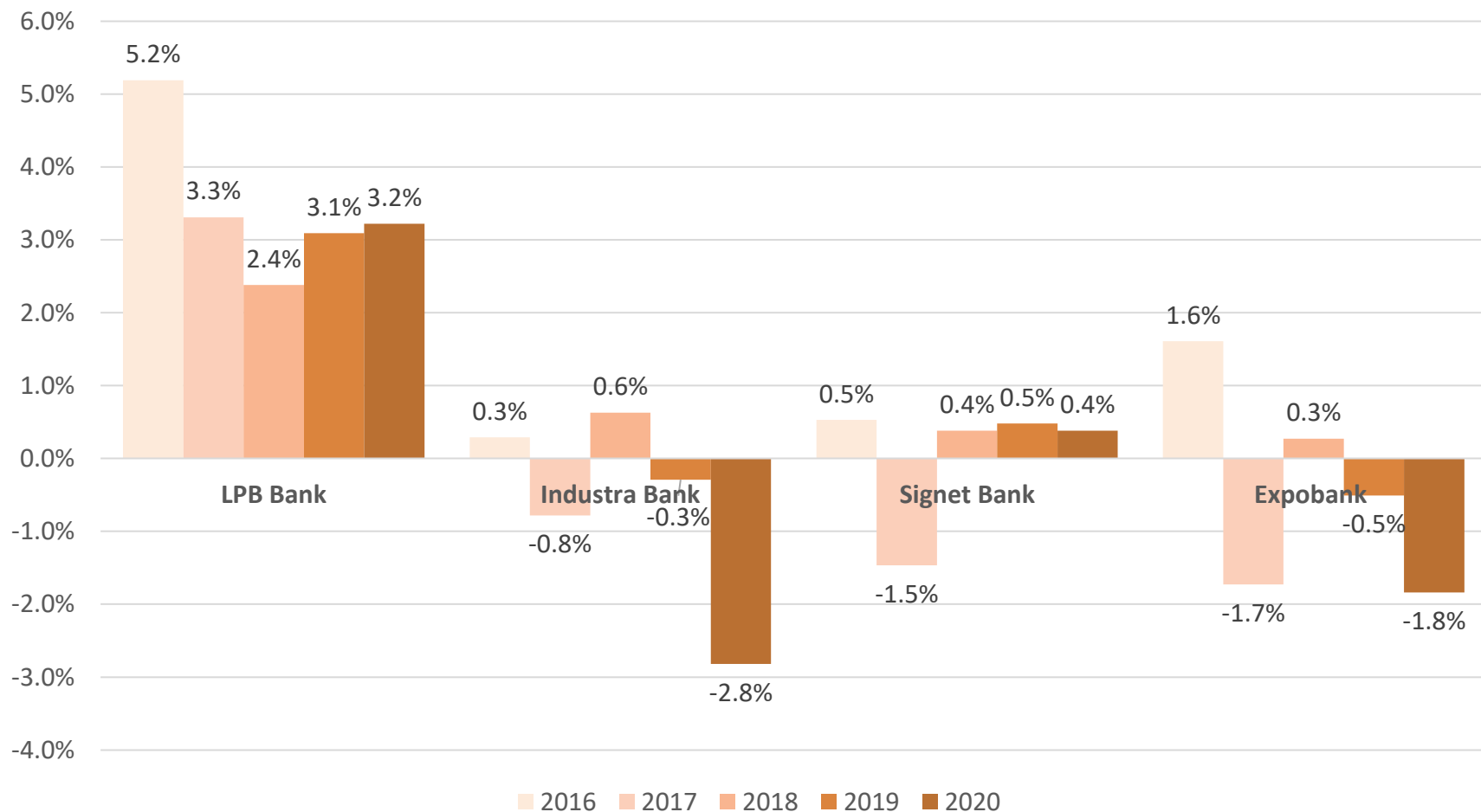
# Aktīvu atdeves rādītājs 2016.-2020\*. gads (2)



Datu avoti: Finanšu nozares asociācijas biedru sniegtā informācija, neauditētie dati.

\* - 2020. gada 9 mēneši

# Aktīvu atdeves rādītājs 2016.-2020\*. gads (3)



Datu avoti: Finanšu nozares asociācijas biedru sniegtā informācija, neauditētie dati.

\* - 2020. gada 9 mēneši

# PALDIES PAR UZMANĪBU!

 Doma laukumā 8A, Rīgā, LV-1050

 +371 67284528

 [info@financelatvia.eu](mailto:info@financelatvia.eu)

 [www.financelatvia.eu](http://www.financelatvia.eu)