

# BANKU DARBĪBAS RĀDĪTĀJI

2020. gada 4. ceturksnī

# SATURS

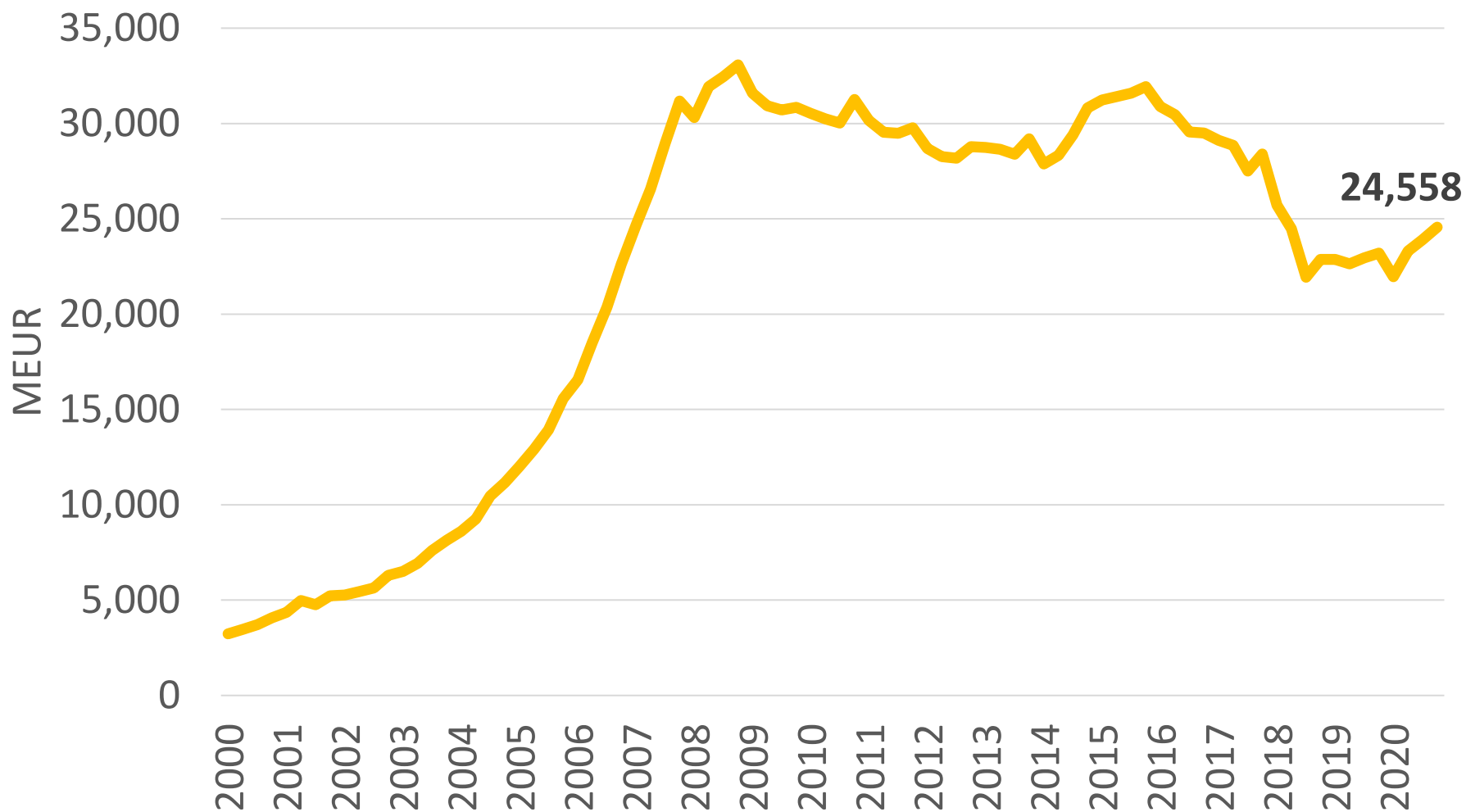
1. Banku aktīvi
2. Banku kapitāls
3. Banku peļņa
4. Izsniegtie kredīti
5. Noguldījumi
6. Aktīvi pārvaldīšanā un glabāšanā
7. Finanšu rādītāji

# METODOLOĢIJA

- Tiek apkopoti Finanšu nozares asociācijas biedru dati un kopējie banku sektora dati;
- Datu avoti: banku sniegtā informācija, neauditētie dati;
- Banku sektora datu avots: Latvijas Bankas Latvijas Republikas monetāro finanšu iestāžu mēneša bilances pārskatu kopsavilkums;
- Ārvalstu banku filiālēm kapitāls un peļņa netiek uzrādīta, un finanšu rādītāji netiek aprēķināti.

# 1. BANKU AKTĪVI

# Banku sektora bruto aktīvi 2000.-2020. gads



Datu avots: Latvijas Bankas Latvijas Republikas monetāro finanšu iestāžu mēneša bilances pārskatu kopsavilkums.

# Banku sektora bruto aktīvi

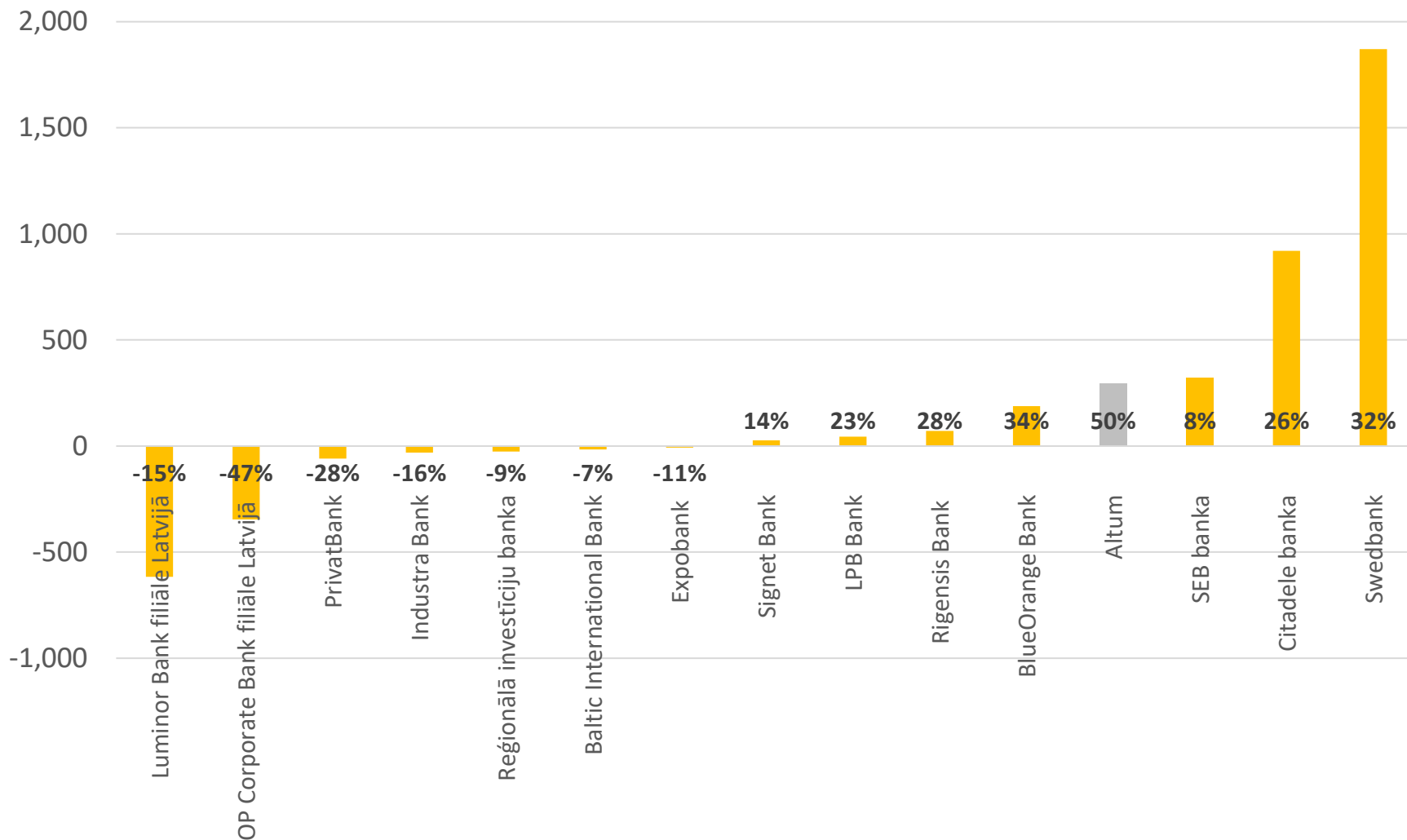
- Banku sektora kopējie bruto aktīvi bija 24.56 miljardi EUR uz 31.12.2020.;
- 2020. gada 4. ceturksnī aktīvu vērtība palielinājās par 3% jeb 0.65 miljardiem EUR;
- Pēdējo 12 mēnešu periodā bruto aktīvu vērtība ir palielinājusies par 6% jeb 1.36 miljardiem EUR, sasniedzot lielāko vērtību kopš 2018. gada.

# Bruto aktīvi uz 31.12.2020., milj. EUR

Nosaukums	Vērtība	Izmaiņa pret gada sākumu	
Swedbank	7,764.1	1,871.1	31.8%
Citadele banka	4,432.2	920.2	26.2%
SEB banka	4,288.2	319.5	8.0%
Luminor Bank filiāle Latvijā	3,618.0	-616.9	-14.6%
BlueOrange Bank	742.4	187.6	33.8%
OP Corporate Bank filiāle Latvijā	391.7	-346.0	-46.9%
Rigensis Bank	323.1	71.0	28.2%
Reģionālā investīciju banka	272.7	-26.4	-8.8%
LPB Bank	240.3	44.3	22.6%
Baltic International Bank	225.7	-15.7	-6.5%
Signet Bank	224.4	26.7	13.5%
Industra Bank	163.9	-31.2	-16.0%
PrivatBank	153.5	-59.6	-28.0%
Expobank	62.1	-7.7	-11.0%
<b>Asociācijas biedru bankas kopā</b>	<b>22,902.3</b>	<b>2,337.0</b>	<b>11.4%</b>
<b>Banku sektors kopā</b>	<b>24,558.1</b>	<b>1,355.2</b>	<b>5.8%</b>
Altum	882.4	294.9	50.2%

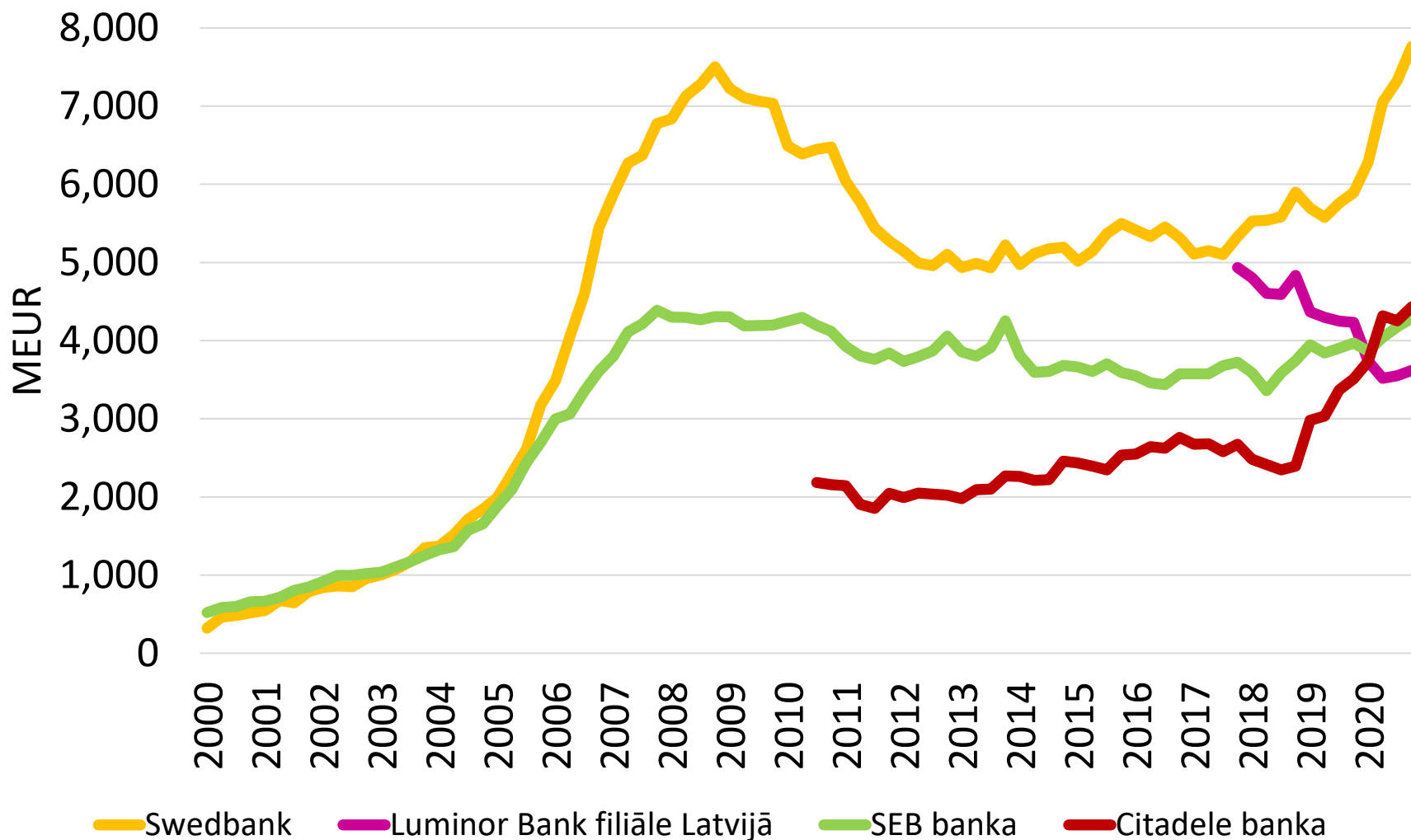
Datu avoti: Finanšu nozares asociācijas biedru sniegtā informācija, neauditētie dati;  
 Banku sektora datu avots: Latvijas Bankas Latvijas Republikas monetāro finanšu iestāžu  
 mēneša bilances pārskatu kopsavilkums.

# Bruto aktīvu izmaiņa 31.12.2020. pret 31.12.2019., milj. EUR



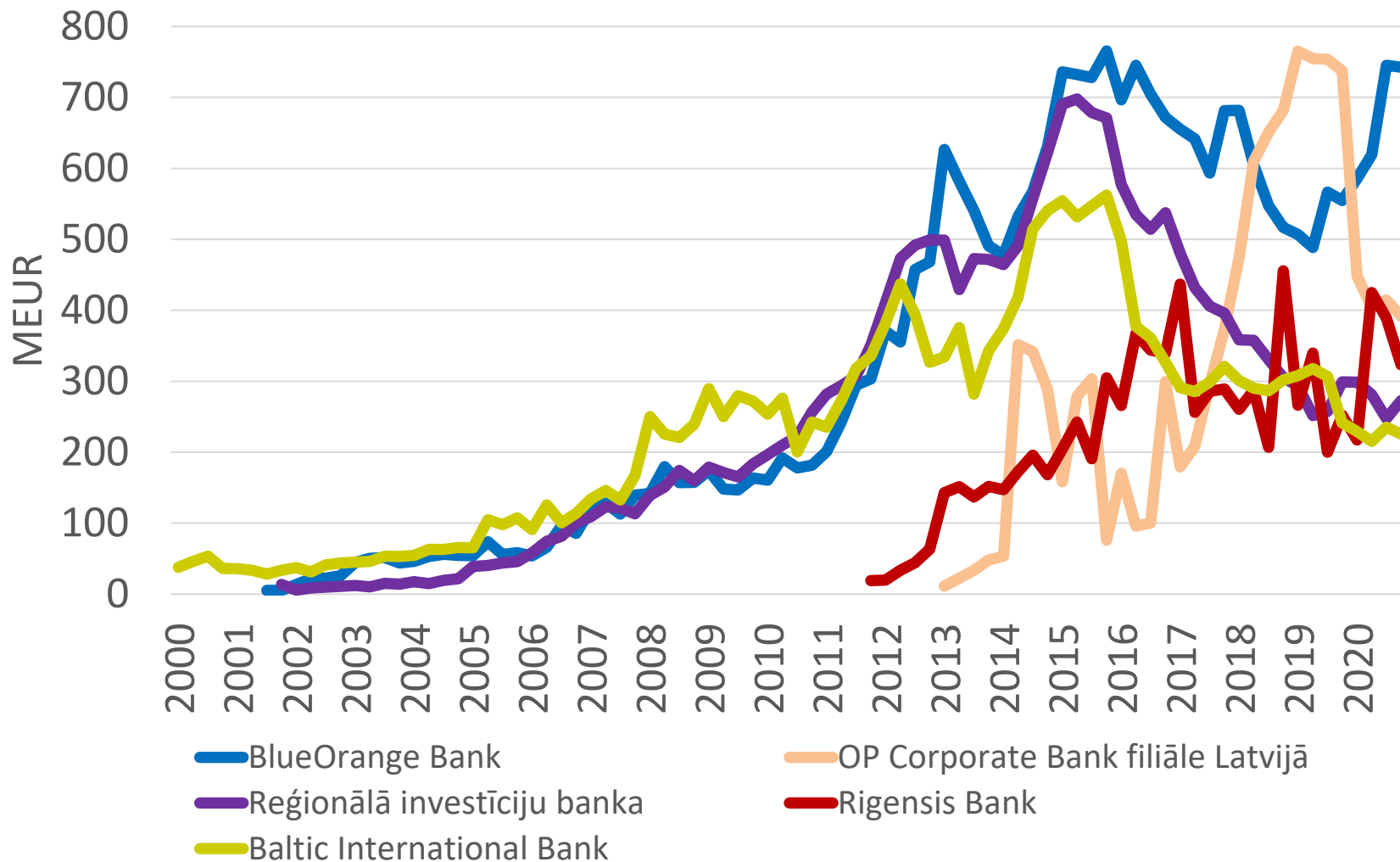


# Banku bruto aktīvi 2000.-2020. gads (1)



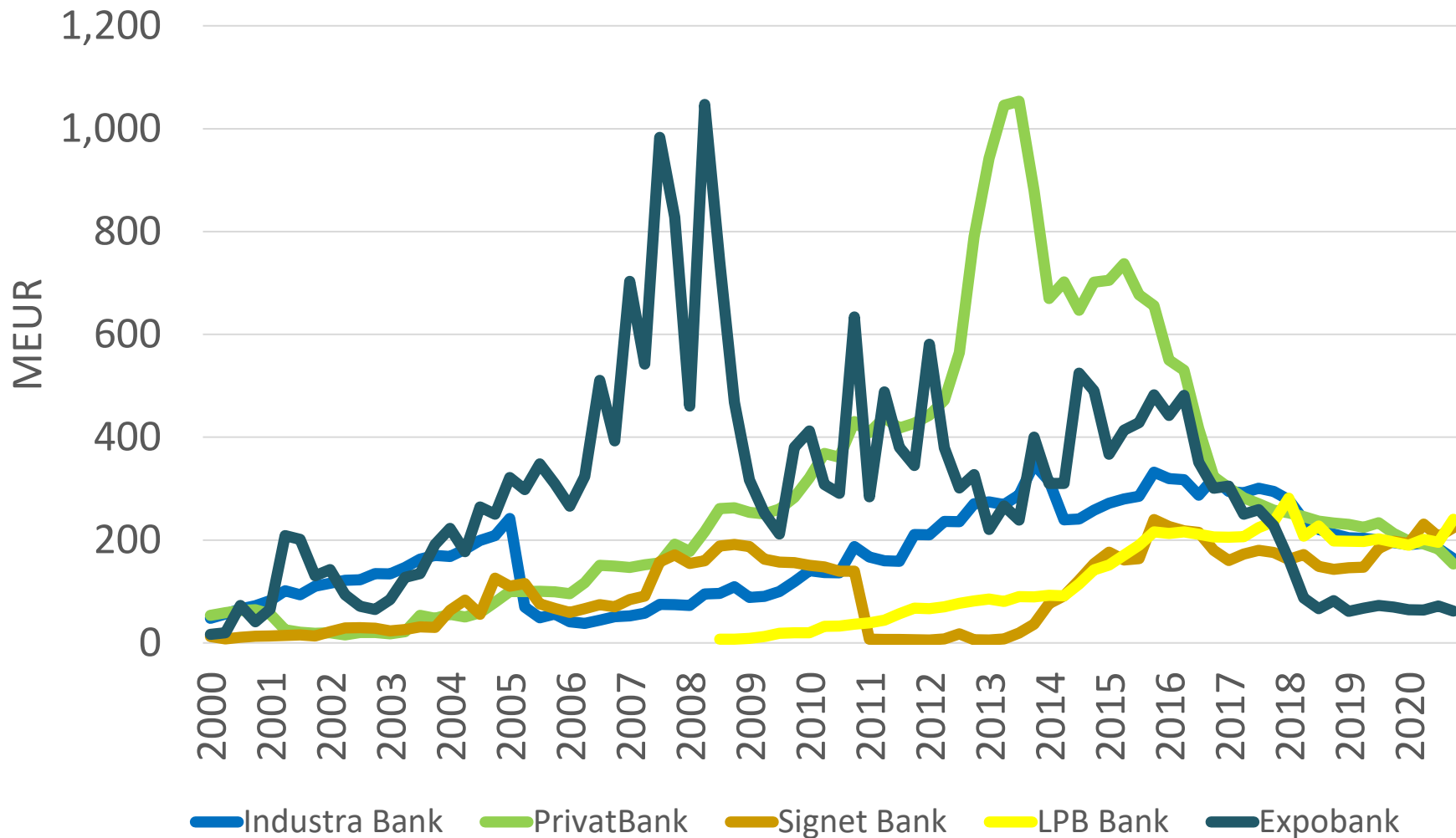
Datu avoti: Finanšu nozares asociācijas biedru sniegtā informācija, neauditētie dati.

# Banku bruto aktīvi 2000.-2020. gads (2)



Datu avoti: Finanšu nozares asociācijas biedru sniegtā informācija, neauditētie dati.

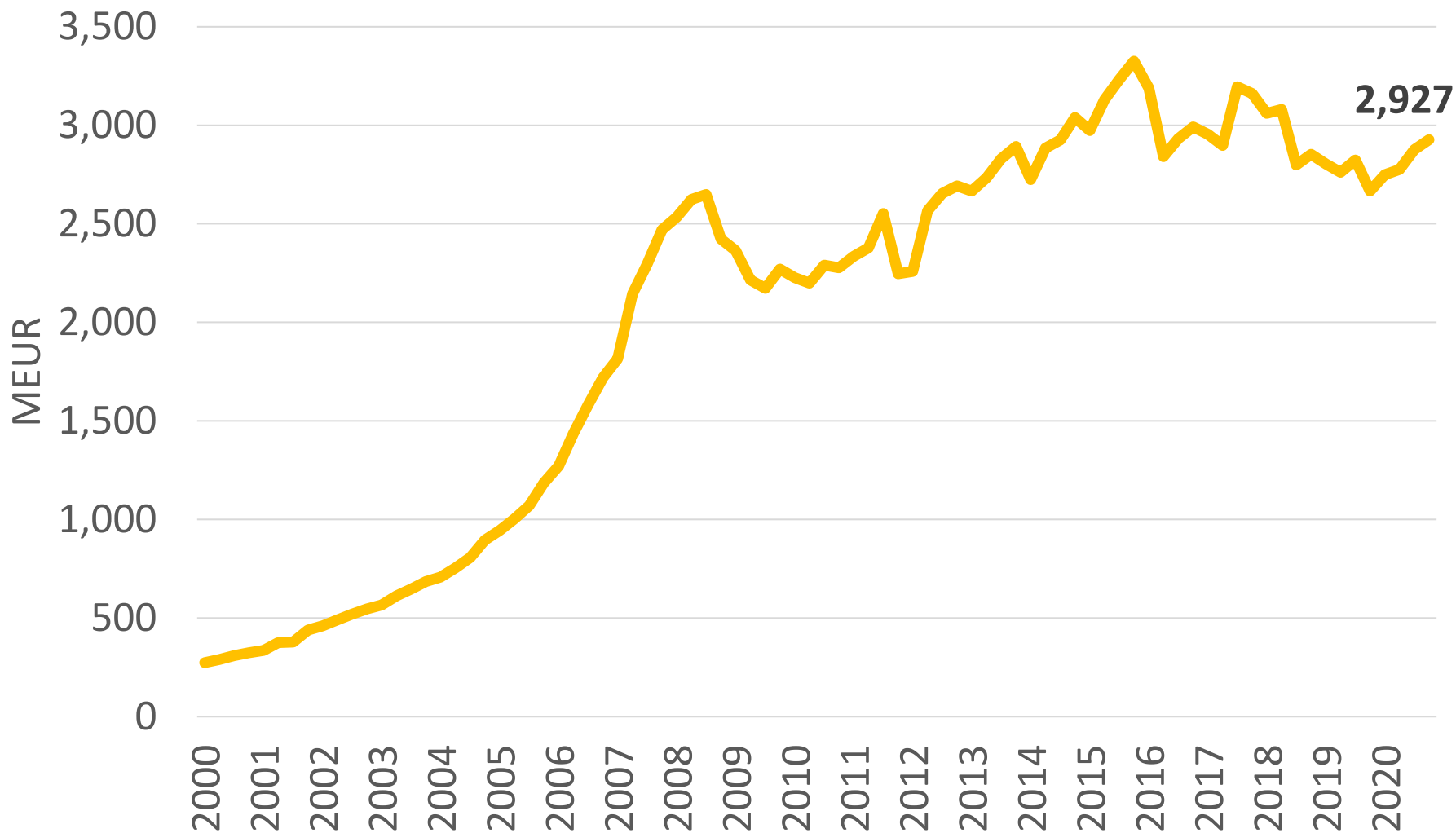
# Banku bruto aktīvi 2000.-2020. gads (3)



Datu avoti: Finanšu nozares asociācijas biedru sniegtā informācija, neauditētie dati.

## 2. BANKU KAPITĀLS

# Banku sektora kapitāls 2000.-2020. gads



Datu avots: Latvijas Bankas Latvijas Republikas monetāro finanšu iestāžu mēneša bilances pārskatu kopsavilkums.

# Banku sektora kapitāls

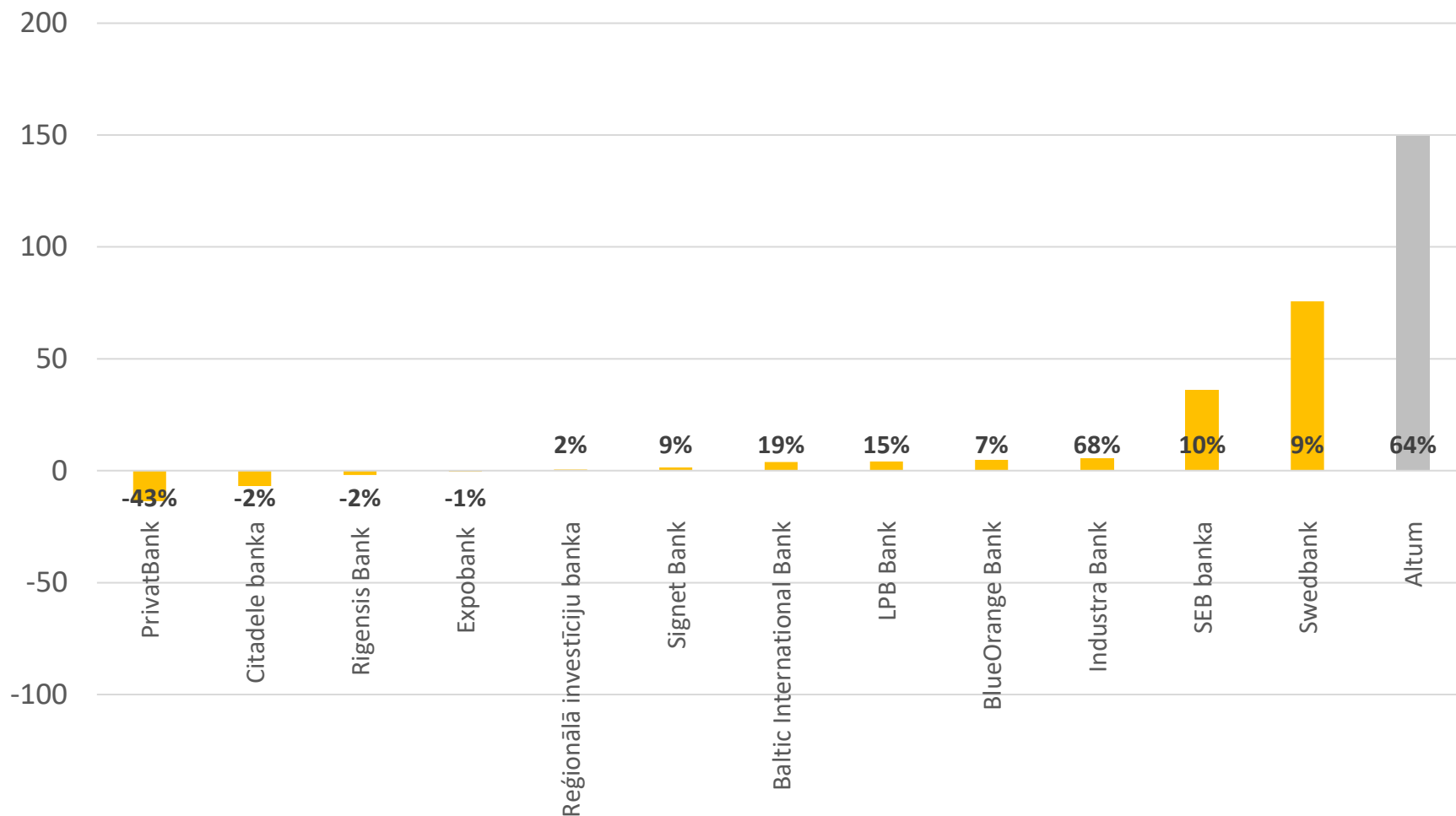
- Banku sektora kopējais kapitāls bija 2.93 miljardi EUR uz 31.12.2020;
- 2020. gada 4. ceturksnī kopējais kapitāls ir palielinājies par 2% jeb 0.05 miljardiem EUR;
- 2020. gada laikā kopējais kapitāls ir palielinājies par 10% jeb 0.26 miljardiem EUR, sasniedzot lielāko vērtību kopš 2018. gada.

# Kapitāls uz 31.12.2020., milj. EUR

Nosaukums	Vērtība	Izmaiņa pret gada sākumu	
Swedbank	930.8	75.7	8.9%
SEB banka	408.5	36.1	9.7%
Citadele banka	317.6	-6.9	-2.1%
Rigensis Bank	75.8	-1.9	-2.5%
BlueOrange Bank	71.0	4.8	7.3%
Reģionālā investīciju banka	36.0	0.6	1.6%
Expobank	35.6	-0.4	-1.2%
LPB Bank	32.0	4.1	14.7%
Baltic International Bank	24.5	3.9	19.1%
Signet Bank	18.1	1.4	8.7%
PrivatBank	17.8	-13.6	-43.3%
Industra Bank	13.3	5.4	68.4%
Luminor Bank filiāle Latvijā	n/a		
OP Corporate Bank filiāle Latvijā	n/a		
<b>Asociācijas biedru bankas kopā</b>	<b>1,981.1</b>	<b>109.3</b>	<b>5.8%</b>
<b>Banku sektors kopā</b>	<b>2,926.9</b>	<b>261.4</b>	<b>9.8%</b>
Altum	381.7	149.5	64.4%

Datu avoti: Finanšu nozares asociācijas biedru sniegtā informācija, neauditētie dati;  
 Banku sektora datu avots: Latvijas Bankas Latvijas Republikas monetāro finanšu iestāžu  
 mēneša bilances pārskatu kopsavilkums.

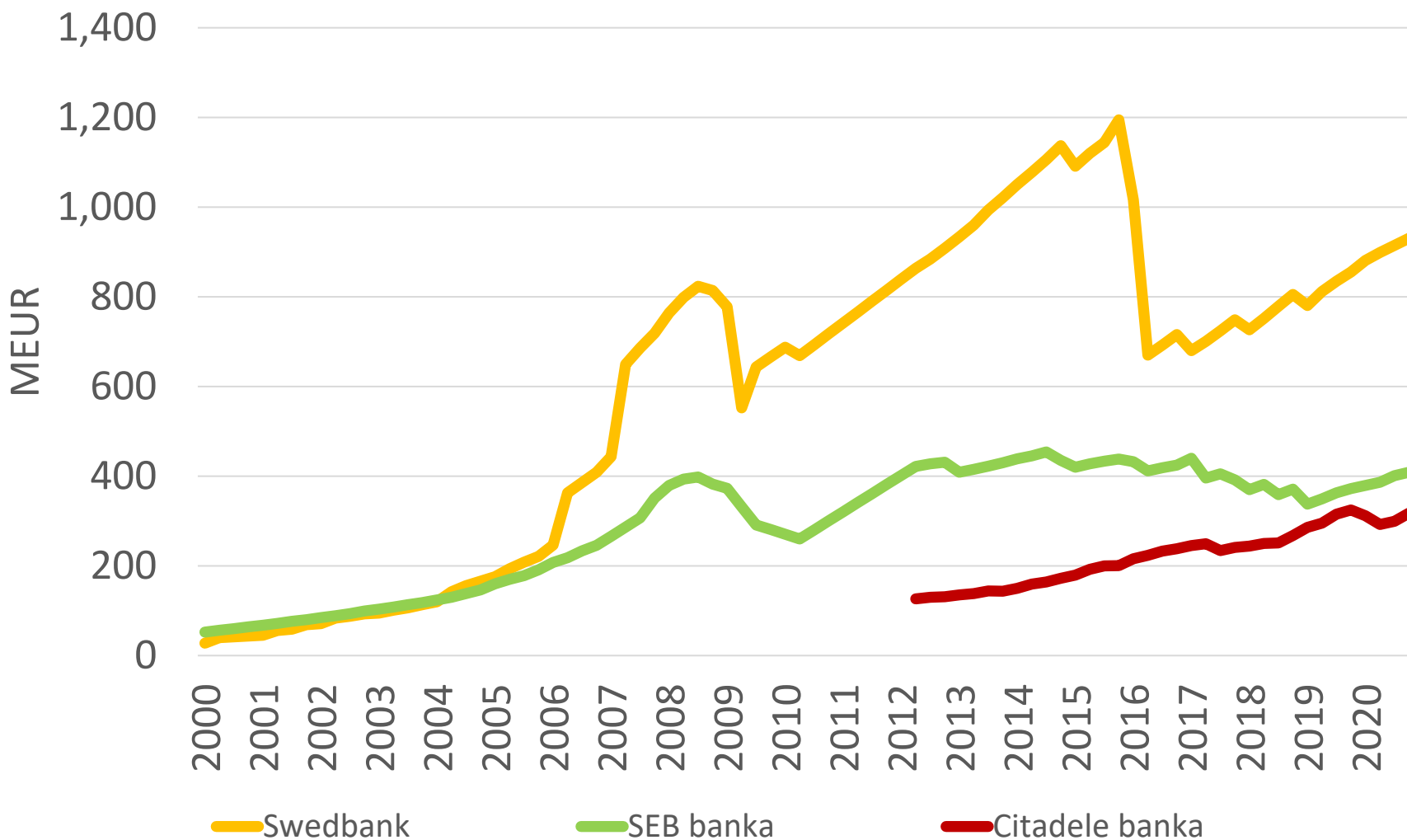
# Kapitāla izmaiņa 31.12.2020. pret 31.12.2019., milj. EUR



Datu avoti: Finanšu nozares asociācijas biedru sniegtā informācija, neauditētie dati.

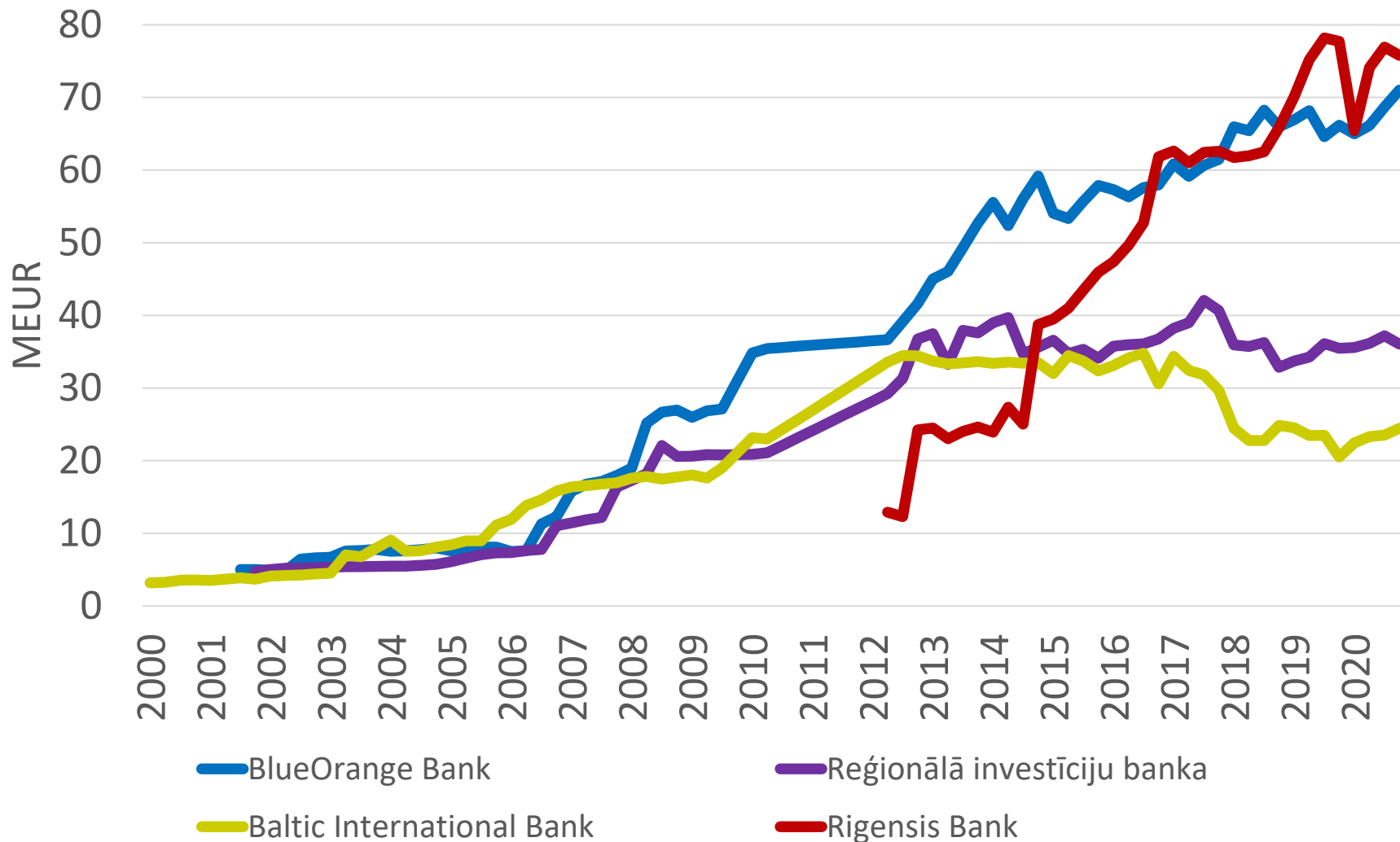


# Banku kapitāls 2000.-2020. gads (1)



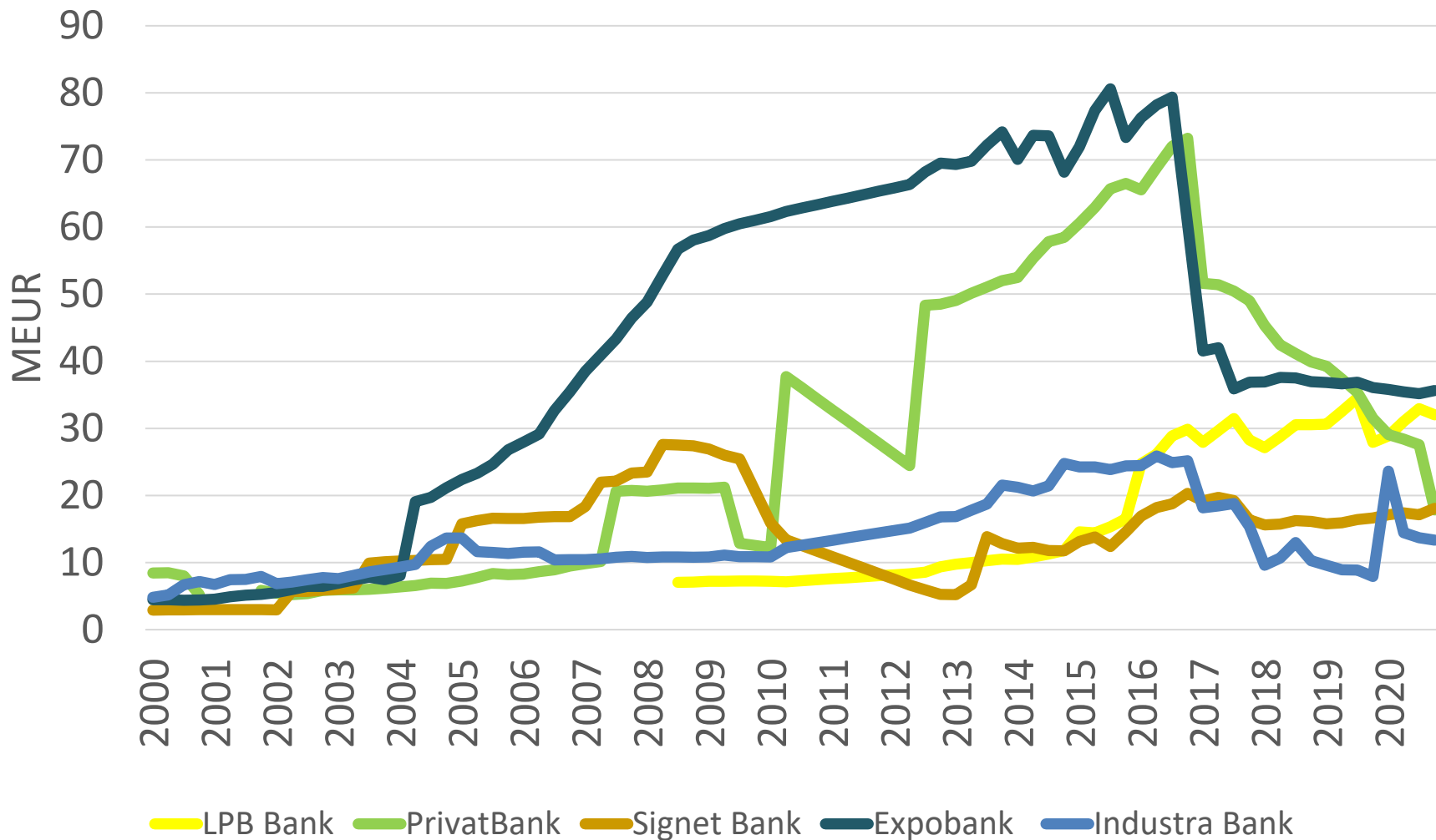
Datu avoti: Finanšu nozares asociācijas biedru sniegtā informācija, neauditētie dati.

# Banku kapitāls 2000.-2020. gads (2)



Datu avoti: Finanšu nozares asociācijas biedru sniegtā informācija, neauditētie dati.

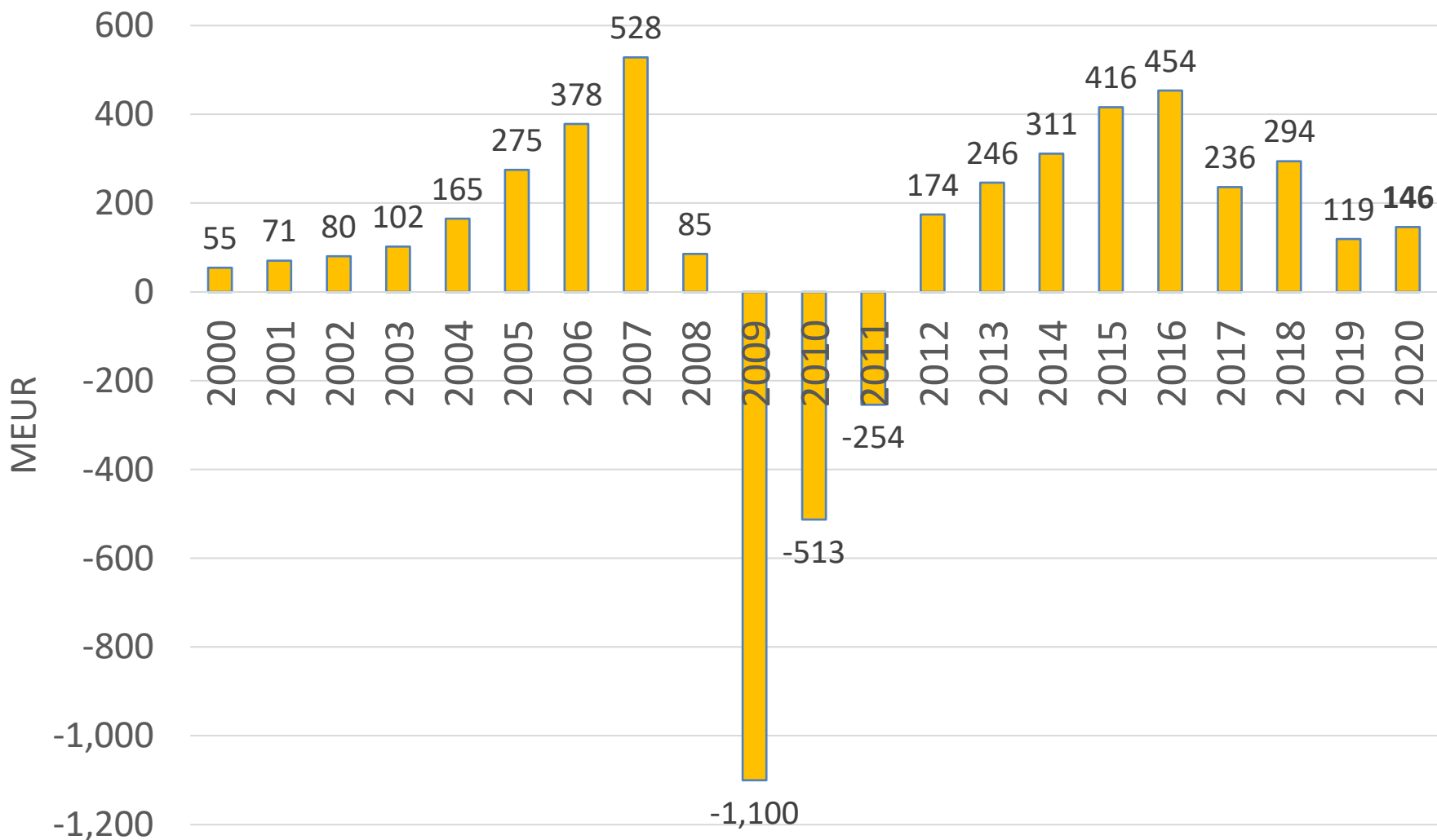
# Banku kapitāls 2000.-2020. gads (3)



Datu avoti: Finanšu nozares asociācijas biedru sniegtā informācija, neauditētie dati.

# 3. BANKU PEĻŅA

# Banku sektora peļņa 2000.-2020. gads



Datu avots: Latvijas Bankas Latvijas Republikas monetāro finanšu iestāžu mēneša bilances pārskatu kopsavilkums.

# Banku sektora peļņa

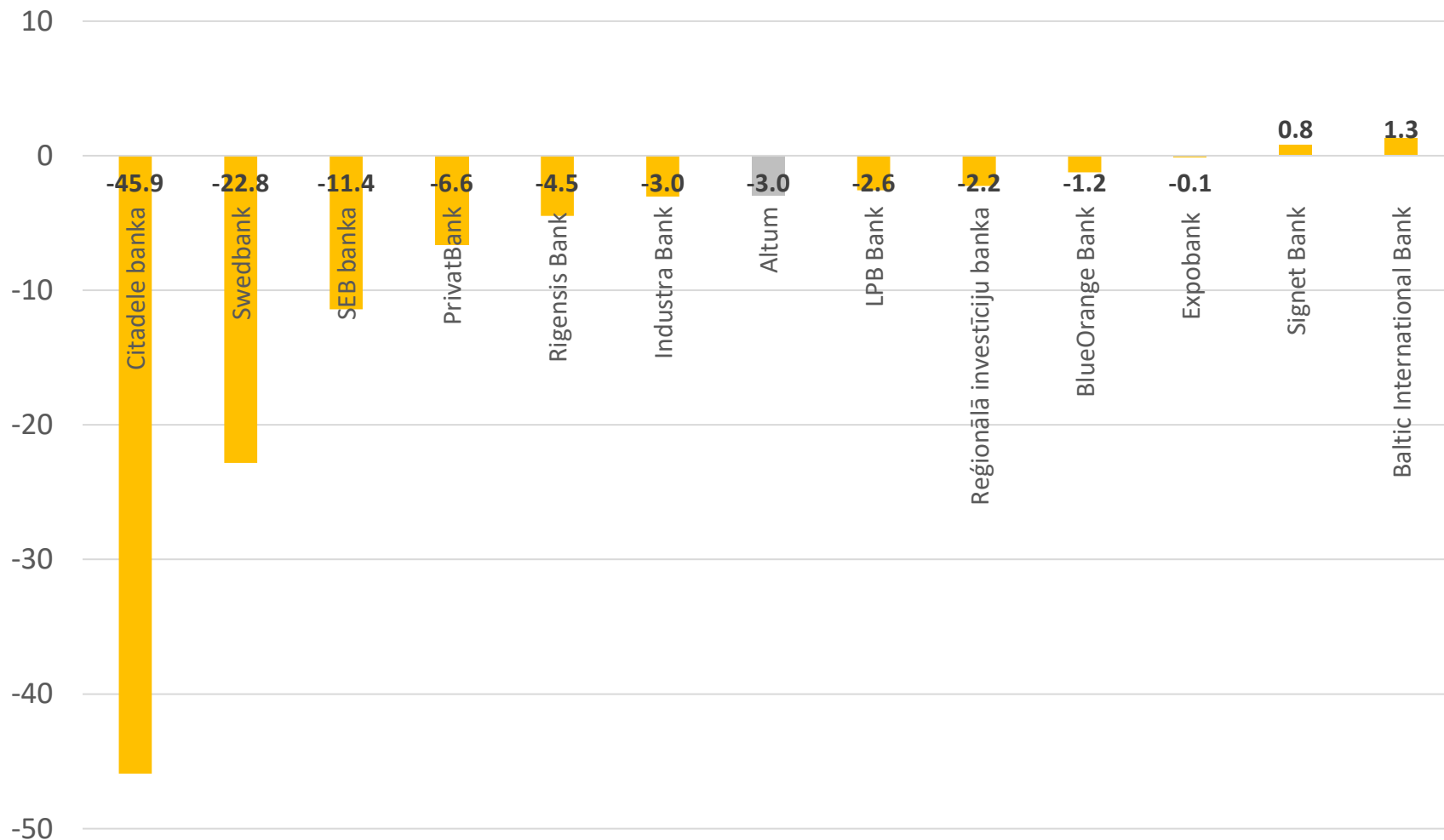
- Latvijas banku sektora neauditētā peļņa 2020. gadā bija 146 miljoni EUR;
- Salīdzinot ar 2019. gadu, peļņa ir palielinājusies par 22% jeb 27 miljoniem EUR;
- Latvijas banku sektora peļņa ir pozitīva kopš 2012. gada;
- Latvijas banku sektora uzkrātā peļņa kopš 2008. gada (ekonomiskās krīzes) jeb pēdējo 13 gadu laikā ir 615 miljoni EUR.

# Peļņa uz 31.12.2020., milj. EUR

Nosaukums	Vērtība	Izmaiņa pret 31.12.2019.	
Swedbank	75.3	-22.8	-23.3%
SEB banka	35.8	-11.4	-24.2%
BlueOrange Bank	4.9	-1.2	-20.1%
LPB Bank	3.6	-2.6	-41.5%
Rigensis Bank	2.7	-4.5	-62.7%
Signet Bank	1.6	0.8	100.7%
Reģionālā investīciju banka	0.8	-2.2	-73.8%
Expobank	-1.0	-0.1	15.5%
Baltic International Bank	-1.5	1.3	-47.1%
Industra Bank	-3.6	-3.0	513.8%
Citadele banka	-4.8	-45.9	-111.6%
PrivatBank	-13.6	-6.6	95.2%
Luminor Bank filiāle Latvijā	n/a		
OP Corporate Bank filiāle Latvijā	n/a		
<b>Asociācijas biedru bankas kopā</b>	<b>100.2</b>	<b>-98.3</b>	<b>-49.5%</b>
<b>Banku sektors kopā</b>	<b>146.0</b>	<b>26.7</b>	<b>22.4%</b>
Altum	5.2	-3.0	-36.6%

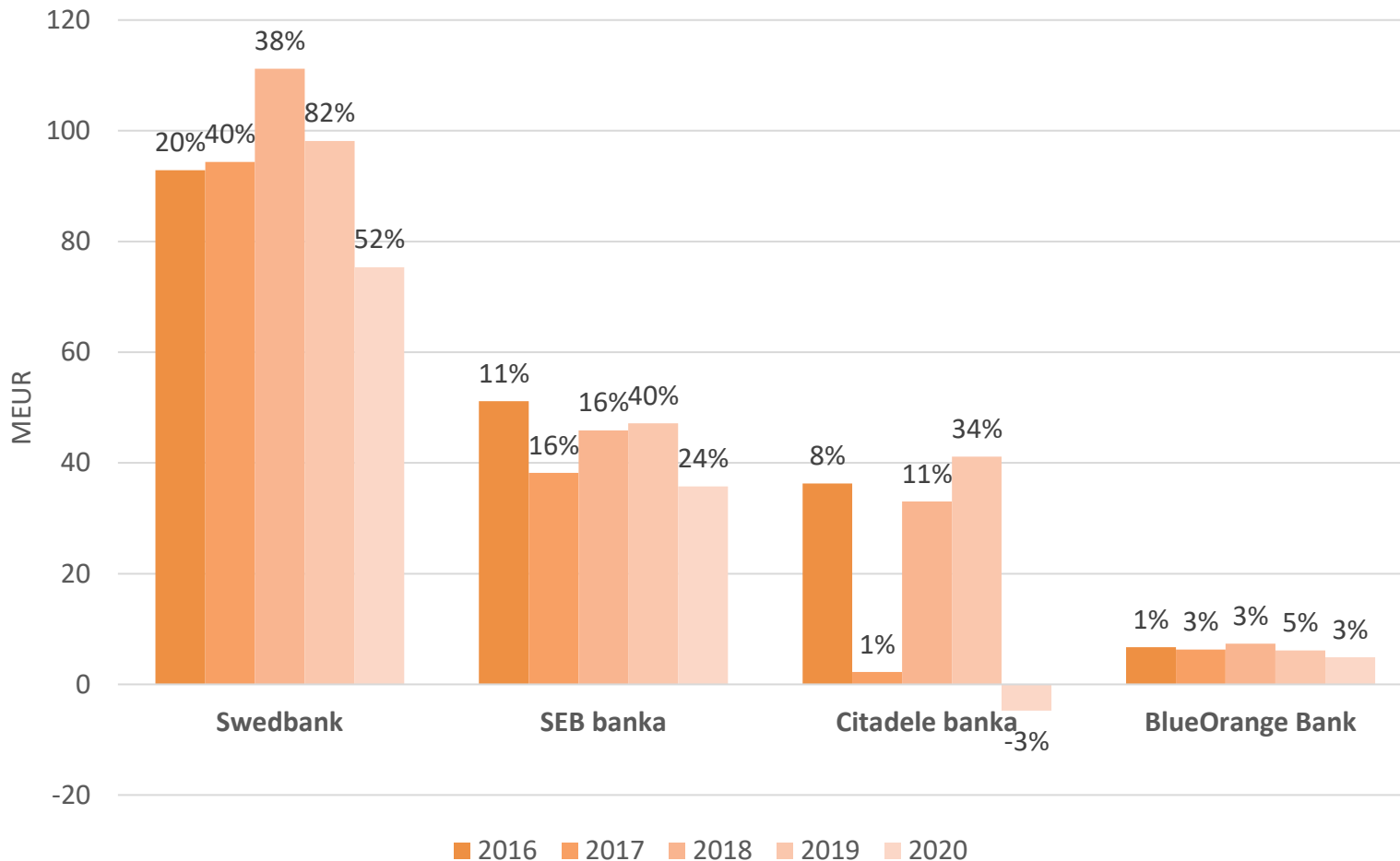
Datu avoti: Finanšu nozares asociācijas biedru sniegtā informācija, neauditētie dati;  
 Banku sektora datu avots: Latvijas Bankas Latvijas Republikas monetāro finanšu iestāžu mēneša bilances pārskatu kopsavilkums.

# Peļņas izmaiņa 31.12.2020 pret 31.12.2019, milj. EUR



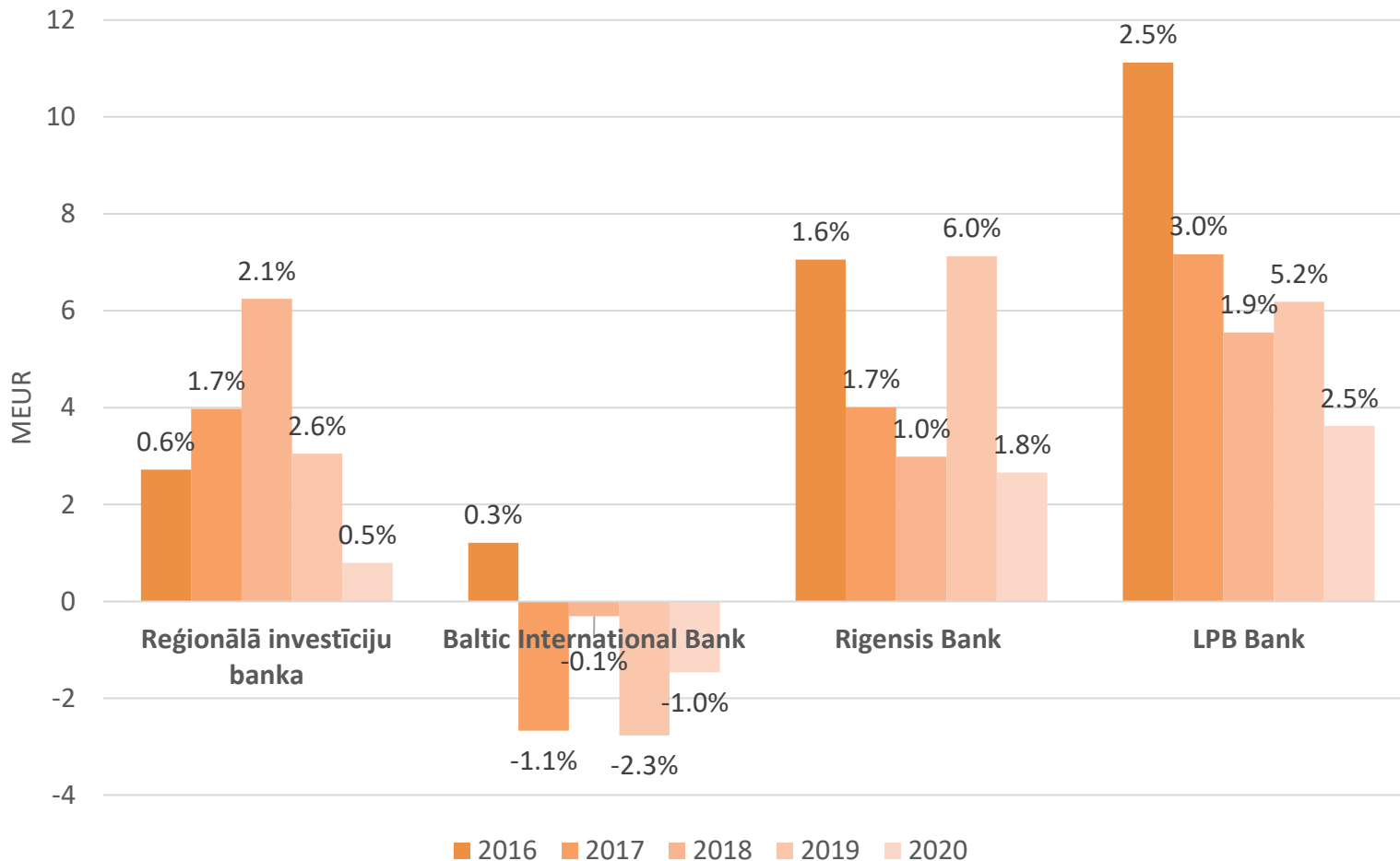


# Banku peļņa 2016.-2020. gads, milj. EUR un % no Latvijas banku sektora peļņas (1)



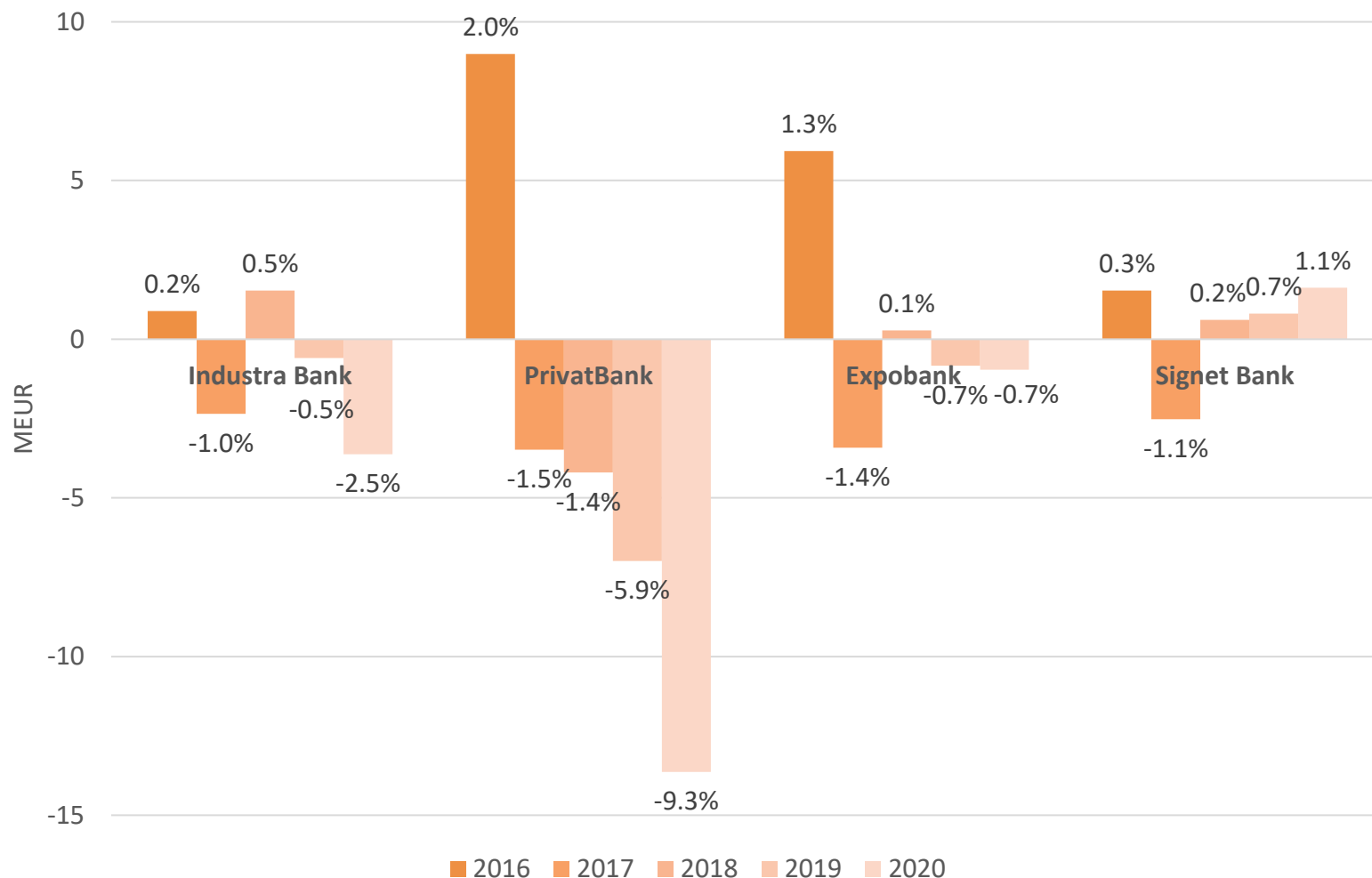
Datu avoti: Finanšu nozares asociācijas biedru sniegtā informācija, neauditētie dati.

# Banku peļņa 2016.-2020. gads, milj. EUR un % no Latvijas banku sektora peļņas (2)



Datu avoti: Finanšu nozares asociācijas biedru sniegtā informācija, neauditētie dati.

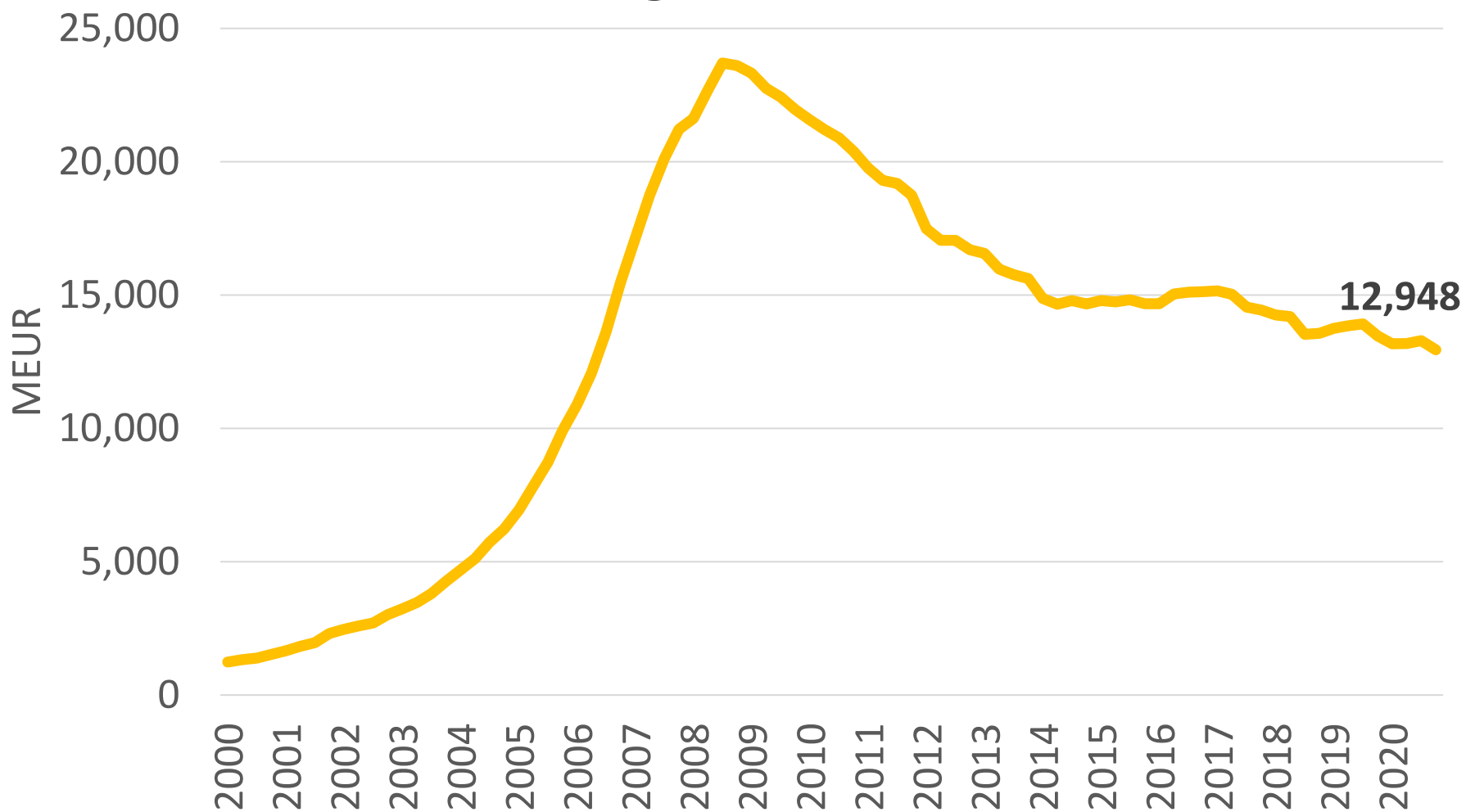
# Banku peļņa 2016.-2020. gads, milj. EUR un % no Latvijas banku sektora peļņas (3)



Datu avoti: Finanšu nozares asociācijas biedru sniegtā informācija, neauditētie dati.

## 4. IZSNIEGTIE KREDĪTI

# Banku sektora izsniegtie kredīti 2000.-2020. gads



Datu avots: Latvijas Bankas Latvijas Republikas monetāro finanšu iestāžu mēneša bilances pārskatu kopsavilkums.

# Banku sektora izsniegtie kredīti

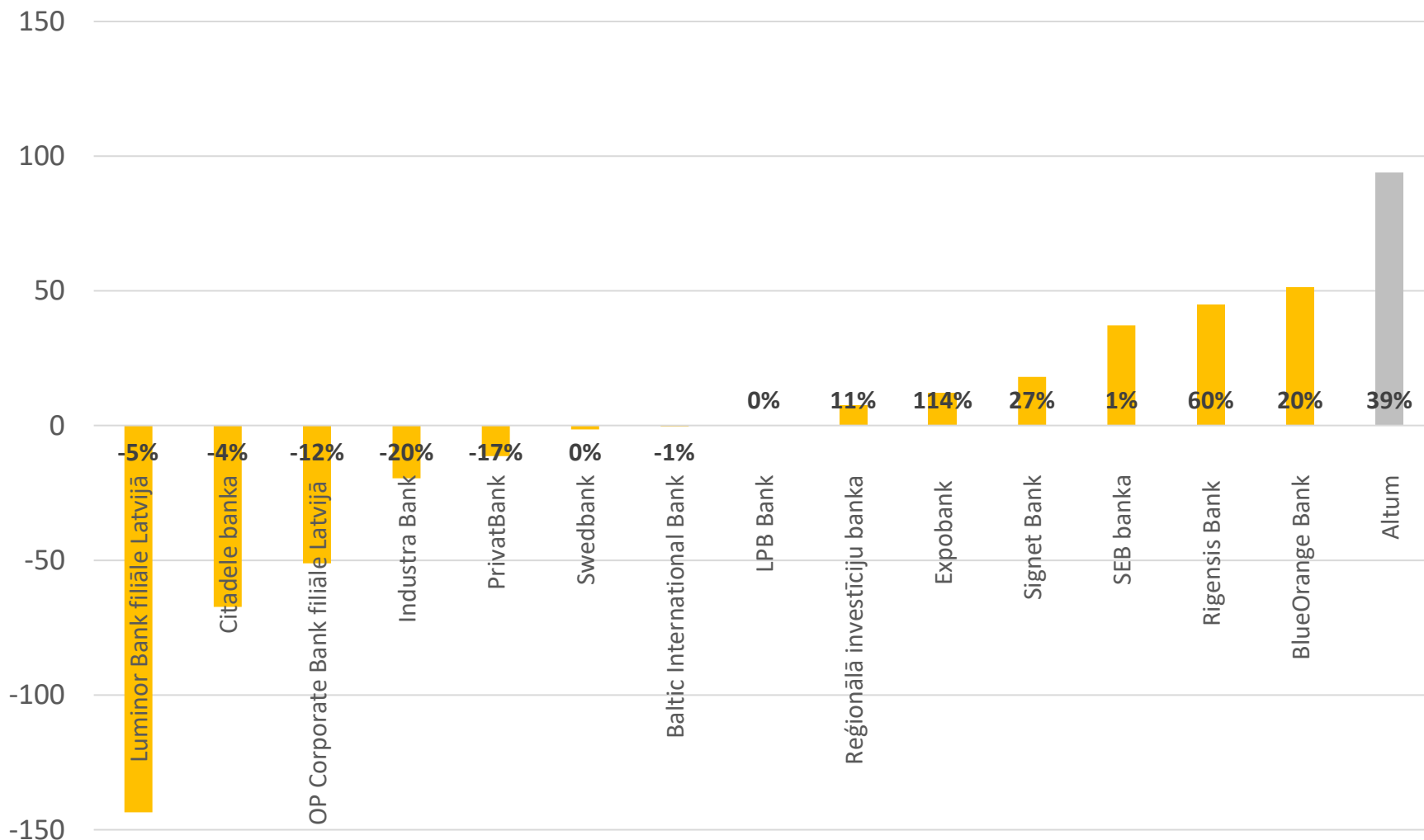
- Banku sektora izsniegto kredītu apjoms bija 12.95 miljardi EUR uz 31.12.2020.;
- 2020. gada 4. ceturksnī kredītu portfelis ir samazinājies par 3% jeb 0.34 miljardiem EUR;
- Pēdējo 12 mēnešu periodā kredītu portfelis ir samazinājies par 4% jeb 0.52 miljardiem EUR;
- Pēdējo 2 gadu laikā kredītu apjoms bija 13.0-14.0 miljardu EUR robežās.

# Izsniegtie kredīti uz 31.12.2020., milj. EUR

Nosaukums	Vērtība	Izmaiņa pret gada sākumu	
Swedbank	3,530.6	-1.5	0.0%
SEB banka	3,080.2	37.2	1.2%
Luminor Bank filiāle Latvijā	2,817.4	-143.5	-4.8%
Citadele banka	1,578.0	-67.3	-4.1%
OP Corporate Bank filiāle Latvijā	362.6	-51.1	-12.4%
BlueOrange Bank	308.4	51.4	20.0%
Rigensis Bank	120.4	45.0	59.6%
Signet Bank	84.1	18.0	27.3%
Industra Bank	80.6	-19.5	-19.5%
Reģionālā investīciju banka	78.4	7.7	10.9%
PrivatBank	54.8	-11.3	-17.1%
LPB Bank	50.6	0.2	0.3%
Baltic International Bank	43.7	-0.3	-0.7%
Expobank	22.5	12.0	113.9%
<b>Asociācijas biedru bankas kopā</b>	<b>12,212.2</b>	<b>-123.2</b>	<b>-1.0%</b>
<b>Banku sektors kopā</b>	<b>12,948.1</b>	<b>-523.8</b>	<b>-3.9%</b>
Altum	333.9	93.9	39.1%

Datu avoti: Finanšu nozares asociācijas biedru sniegtā informācija, neauditētie dati;  
Banku sektora datu avots: Latvijas Bankas Latvijas Republikas monetāro finanšu iestāžu  
mēneša bilances pārskatu kopsavilkums.

# Kredītu portfeļa izmaiņa 31.12.2020. pret 31.12.2019., milj. EUR





# Kredītu sadalījums uz 31.12.2020., milj. EUR

Nosaukums	Kredīti	Privātpersonām		Uzņēmumiem
		Kopā	t. sk. rezidentiem mājokļa iegādei	
Swedbank	3,530.6	1,872.9	1,678.8	1,588.2
SEB banka	3,080.2	1,038.7	886.6	1,949.3
Luminor Bank filiāle Latvijā	2,817.4	1,485.2	1,273.6	1,324.6
Citadele banka	1,578.0	680.3	257.5	878.1
OP Corporate Bank filiāle Latvijā	362.6	0.0	0.0	355.5
BlueOrange Bank	308.4	15.2	8.0	293.3
Rigensis Bank	120.4	6.2	0.7	114.3
Signet Bank	84.1	24.1	0.3	59.9
Industra Bank	80.6	6.4	3.5	74.1
Reģionālā investīciju banka	78.4	2.1	0.0	76.3
PrivatBank	54.8	30.5	13.4	24.2
LPB Bank	50.6	7.9	2.9	42.7
Baltic International Bank	43.7	10.0	1.4	33.6
Expobank	22.5	3.8	0.0	18.8
<b>Asociācijas biedru bankas kopā</b>	<b>12,212.2</b>	<b>5,183.4</b>	<b>4,126.6</b>	<b>6,832.9</b>
<b>Banku sektors kopā</b>	<b>12,948.1</b>	<b>5,372.3</b>	<b>4,156.4</b>	<b>7,380.0</b>
Altum	333.9	28.9	5.2	305.0

Datu avoti: Finanšu nozares asociācijas biedru sniegtā informācija, neauditētie dati;

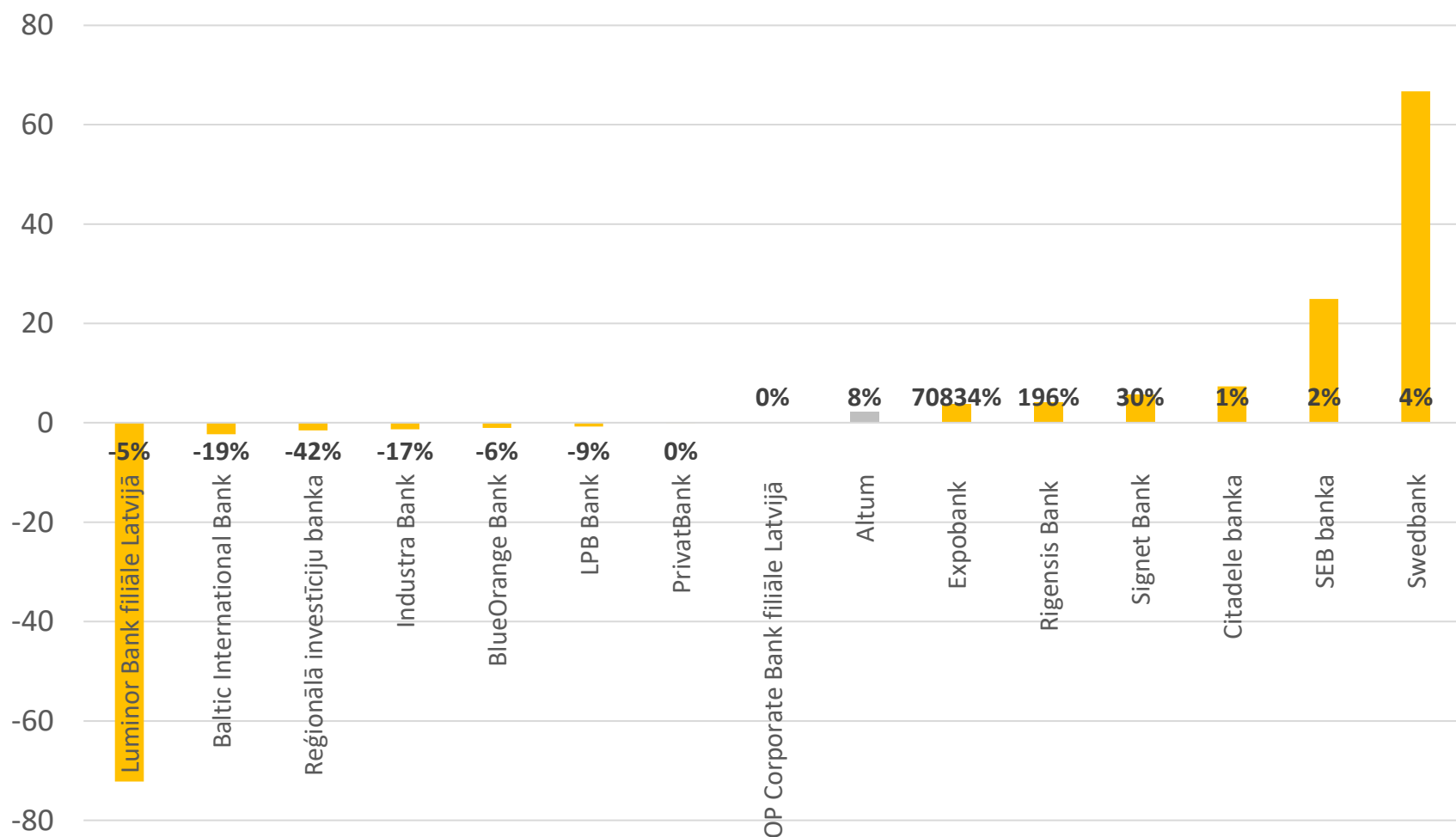
Banku sektora datu avots: Latvijas Bankas Latvijas Republikas monetāro finanšu iestāžu mēneša bilances pārskatu kopsavilkums.

# Kredīti privātpersonām uz 31.12.2020., milj. EUR

Nosaukums	Vērtība	Izmaiņa pret gada sākumu	
Swedbank	1,872.9	66.7	3.7%
Luminor Bank filiāle Latvijā	1,485.2	-72.2	-4.6%
SEB banka	1,038.7	24.9	2.5%
Citadele banka	680.3	7.3	1.1%
PrivatBank	30.5	0.0	-0.1%
Signet Bank	24.1	5.6	30.4%
BlueOrange Bank	15.2	-1.1	-6.5%
Baltic International Bank	10.0	-2.3	-18.5%
LPB Bank	7.9	-0.7	-8.6%
Industra Bank	6.4	-1.3	-17.1%
Rigensis Bank	6.2	4.1	196.2%
Expobank	3.8	3.7	70834.5%
Reģionālā investīciju banka	2.1	-1.5	-41.7%
OP Corporate Bank filiāle Latvijā	0.0	0.0	0.0%
<b>Asociācijas biedru bankas kopā</b>	<b>5,183.4</b>	<b>33.2</b>	<b>0.6%</b>
<b>Banku sektors kopā</b>	<b>5,372.3</b>	<b>22.8</b>	<b>0.4%</b>
Altum	28.9	2.2	8.1%

Datu avoti: Finanšu nozares asociācijas biedru sniegtā informācija, neauditētie dati;  
Banku sektora datu avots: Latvijas Bankas Latvijas Republikas monetāro finanšu iestāžu  
mēneša bilances pārskatu kopsavilkums.

# Kredīti privātpersonām izmaiņa 31.12.2020. pret 31.12.2019., milj. EUR

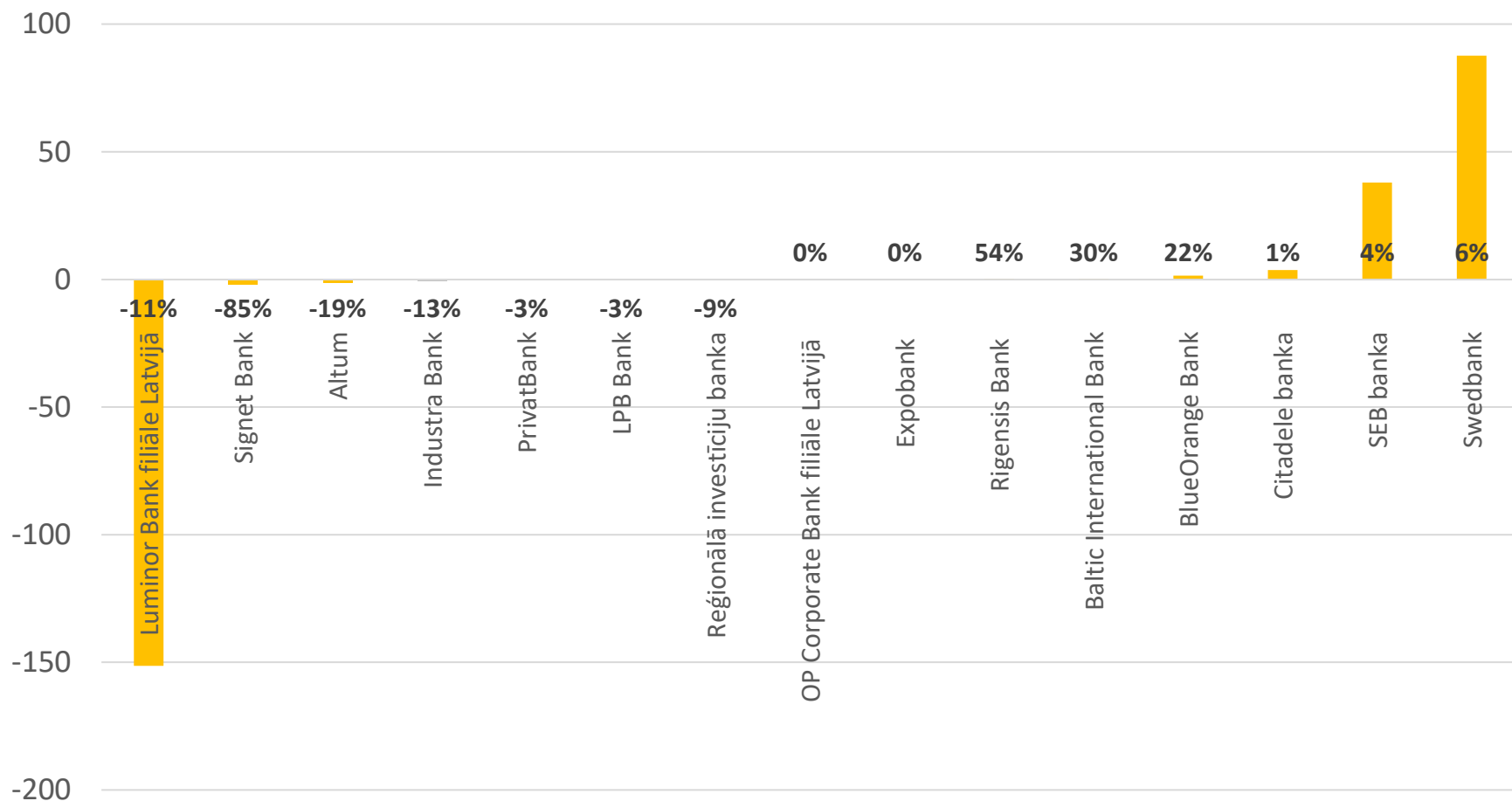


# Kredīti rezidentiem mājokļa iegādei uz 31.12.2020., milj. EUR

Nosaukums	Vērtība	Izmaiņa pret gada sākumu	
Swedbank	1,678.8	87.6	5.5%
Luminor Bank filiāle Latvijā	1,273.6	-151.4	-10.6%
SEB banka	886.6	37.9	4.5%
Citadele banka	257.5	3.7	1.5%
PrivatBank	13.4	-0.4	-2.6%
BlueOrange Bank	8.0	1.5	22.3%
Industra Bank	3.5	-0.5	-13.0%
LPB Bank	2.9	-0.1	-3.2%
Baltic International Bank	1.4	0.3	29.9%
Rigensis Bank	0.7	0.2	54.1%
Signet Bank	0.3	-2.0	-85.1%
Reģionālā investīciju banka	0.0	0.0	-8.6%
Expobank	0.0	0.0	0.0%
OP Corporate Bank filiāle Latvijā	0.0	0.0	0.0%
<b>Asociācijas biedru bankas kopā</b>	<b>4,126.6</b>	<b>-23.1</b>	<b>-0.6%</b>
<b>Banku sektors kopā</b>	<b>4,156.4</b>	<b>-1.0</b>	<b>0.0%</b>
Altum	5.2	-1.2	-19.1%

Datu avoti: Finanšu nozares asociācijas biedru sniegtā informācija, neauditētie dati;  
Banku sektora datu avots: Latvijas Bankas Latvijas Republikas monetāro finanšu iestāžu  
mēneša bilances pārskatu kopsavilkums.

# Kredītu rezidentiem mājokļa iegādei izmaiņa 31.12.2020. pret 31.12.2019., milj. EUR

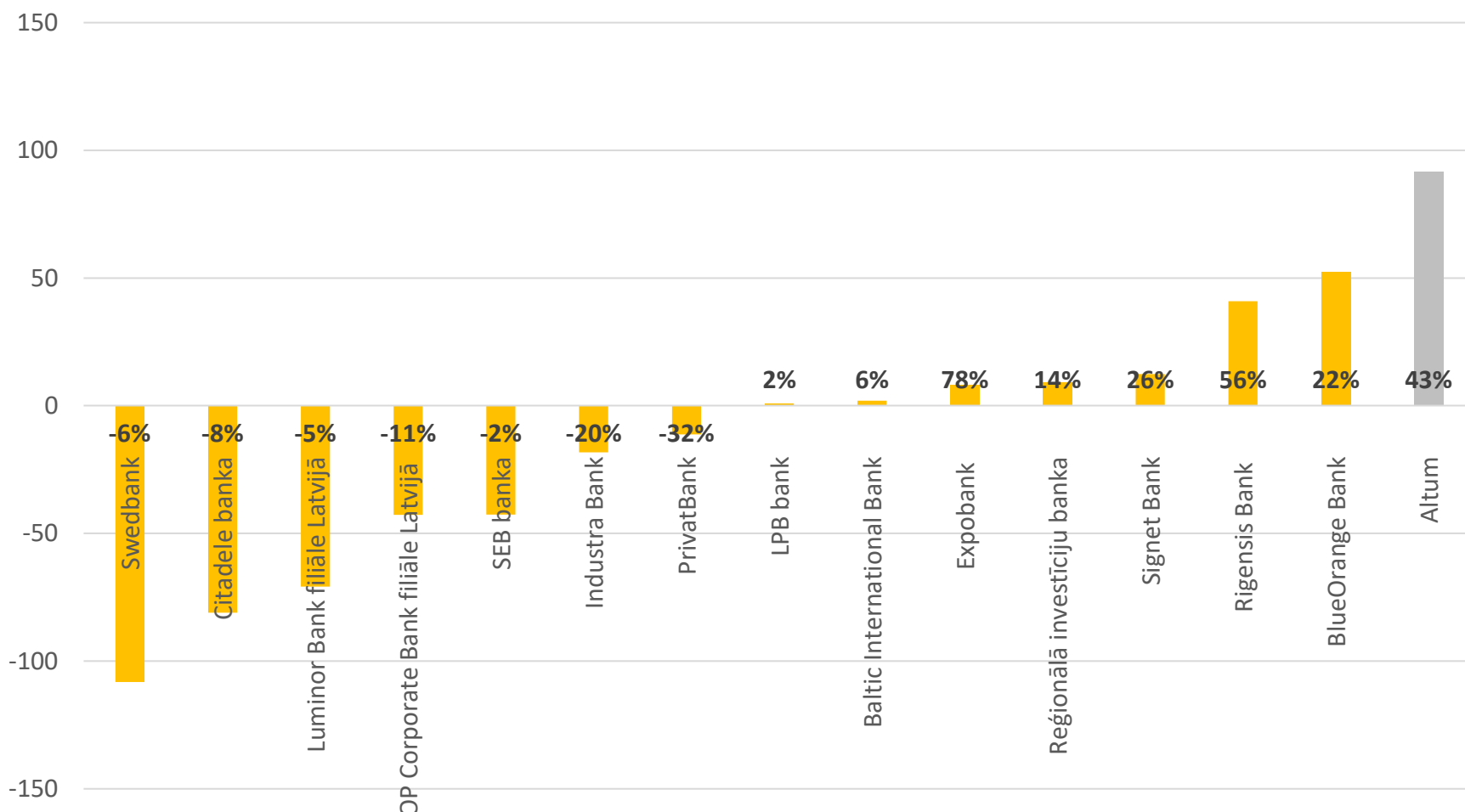


# Kredīti uzņēmumiem uz 31.12.2020., milj. EUR

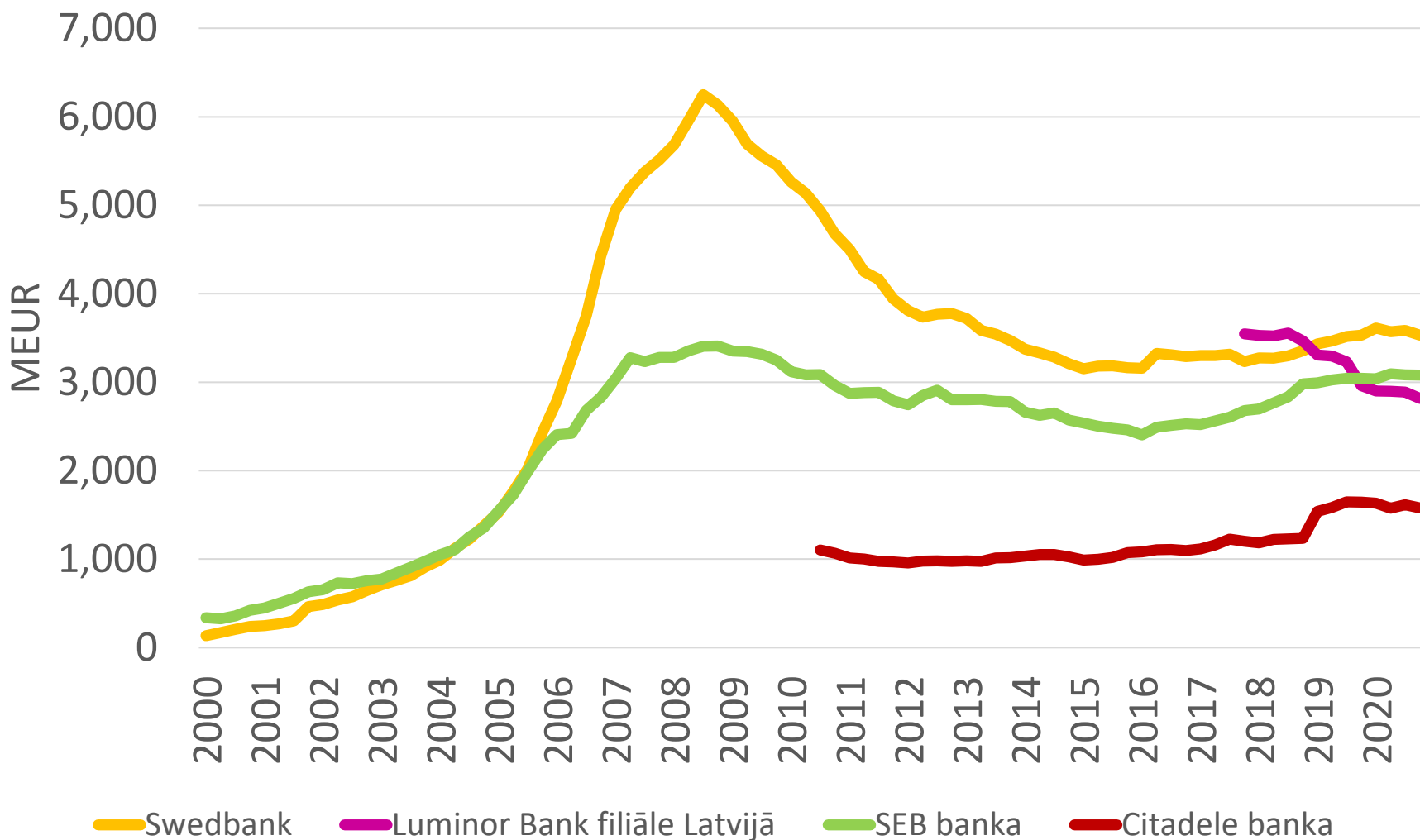
Nosaukums	Vērtība	Izmaiņa pret gada sākumu	
SEB banka	1,949.3	-42.6	-2.1%
Swedbank	1,588.2	-108.1	-6.4%
Luminor Bank filiāle Latvijā	1,324.6	-70.8	-5.1%
Citadele banka	878.1	-81.0	-8.4%
OP Corporate Bank filiāle Latvijā	355.5	-42.7	-10.7%
BlueOrange Bank	293.3	52.4	21.8%
Rigensis Bank	114.3	40.9	55.7%
Reģionālā investīciju banka	76.3	9.2	13.7%
Industra Bank	74.1	-18.2	-19.7%
Signet Bank	59.9	12.4	26.0%
LPB bank	42.7	0.9	2.1%
Baltic International Bank	33.6	2.0	6.2%
PrivatBank	24.2	-11.3	-31.7%
Expobank	18.8	8.2	78.3%
<b>Asociācijas biedru bankas kopā</b>	<b>6,832.9</b>	<b>-248.7</b>	<b>-3.5%</b>
<b>Banku sektors kopā</b>	<b>7,380.0</b>	<b>-638.8</b>	<b>-8.0%</b>
Altum	305.0	91.8	43.0%

Datu avoti: Finanšu nozares asociācijas biedru sniegtā informācija, neauditētie dati;  
Banku sektora datu avots: Latvijas Bankas Latvijas Republikas monetāro finanšu iestāžu  
mēneša bilances pārskatu kopsavilkums.

# Kredīti uzņēmumiem izmaiņa 31.12.2020. pret 31.12.2019., milj. EUR



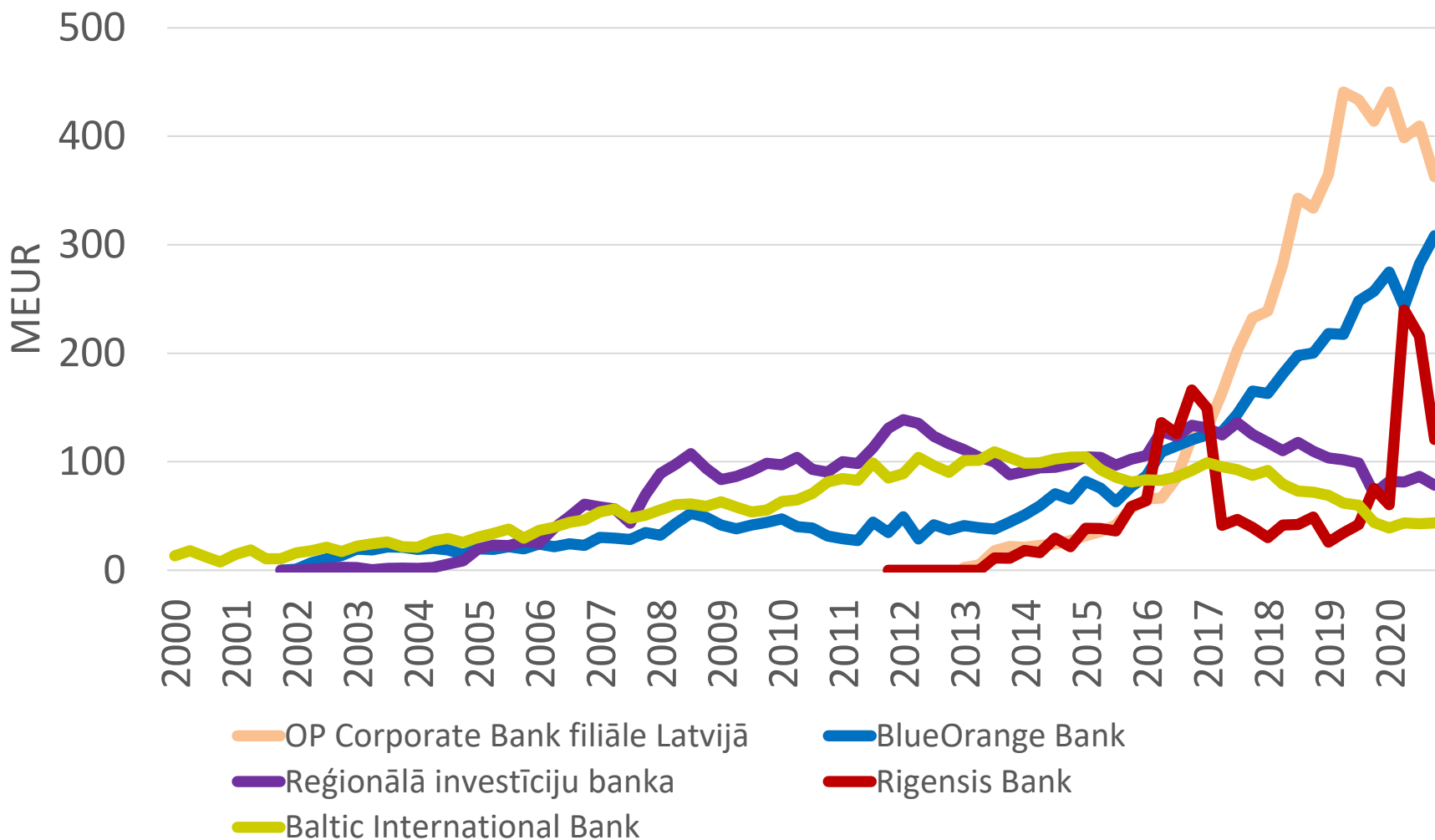
# Banku izsniegtie kredīti 2000.-2020. gads (1)



Datu avoti: Finanšu nozares asociācijas biedru sniegtā informācija, neauditētie dati.

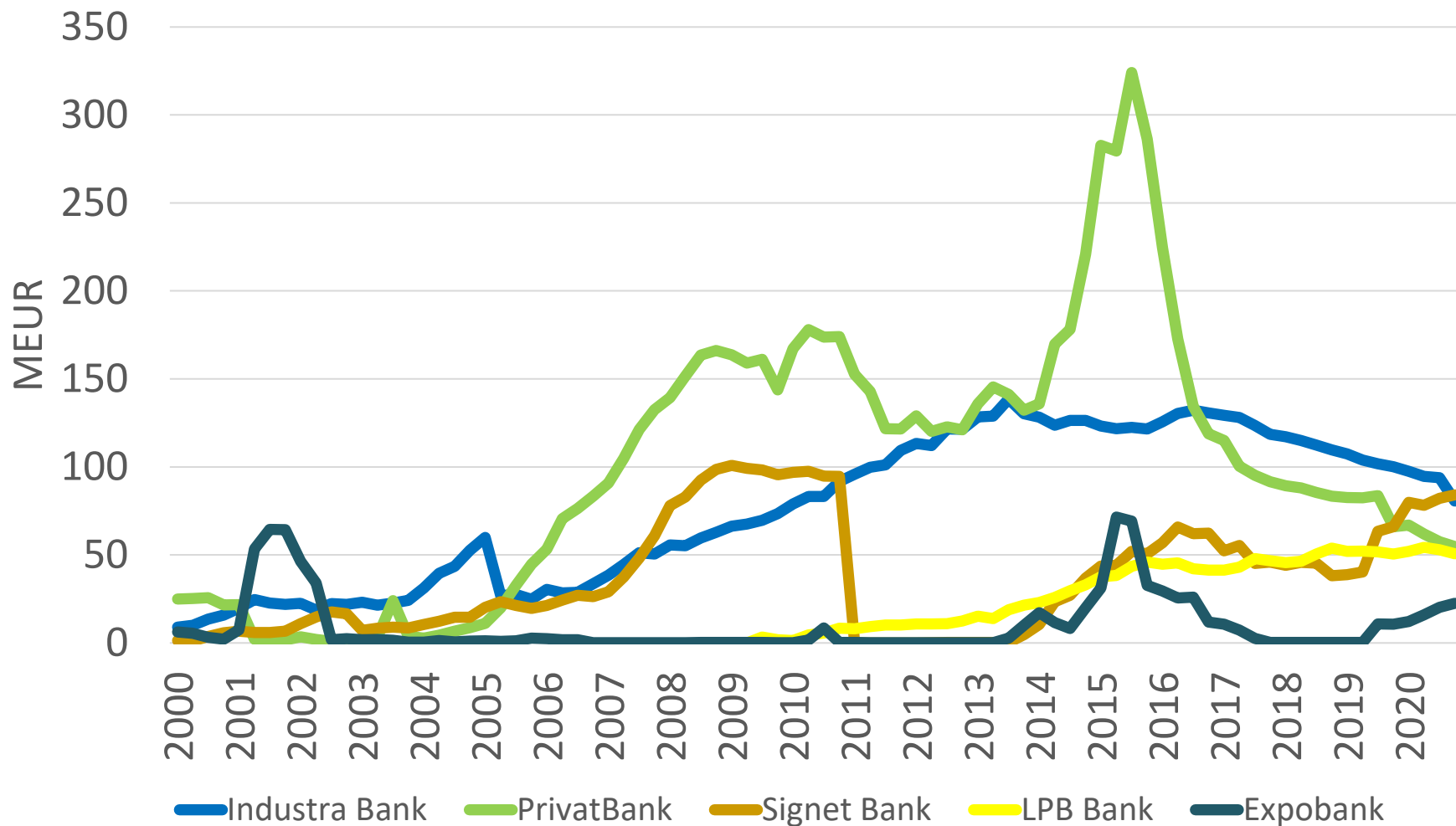


# Banku izsniegtie kredīti 2000.-2020. gads (2)



Datu avoti: Finanšu nozares asociācijas biedru sniegtā informācija, neauditētie dati.

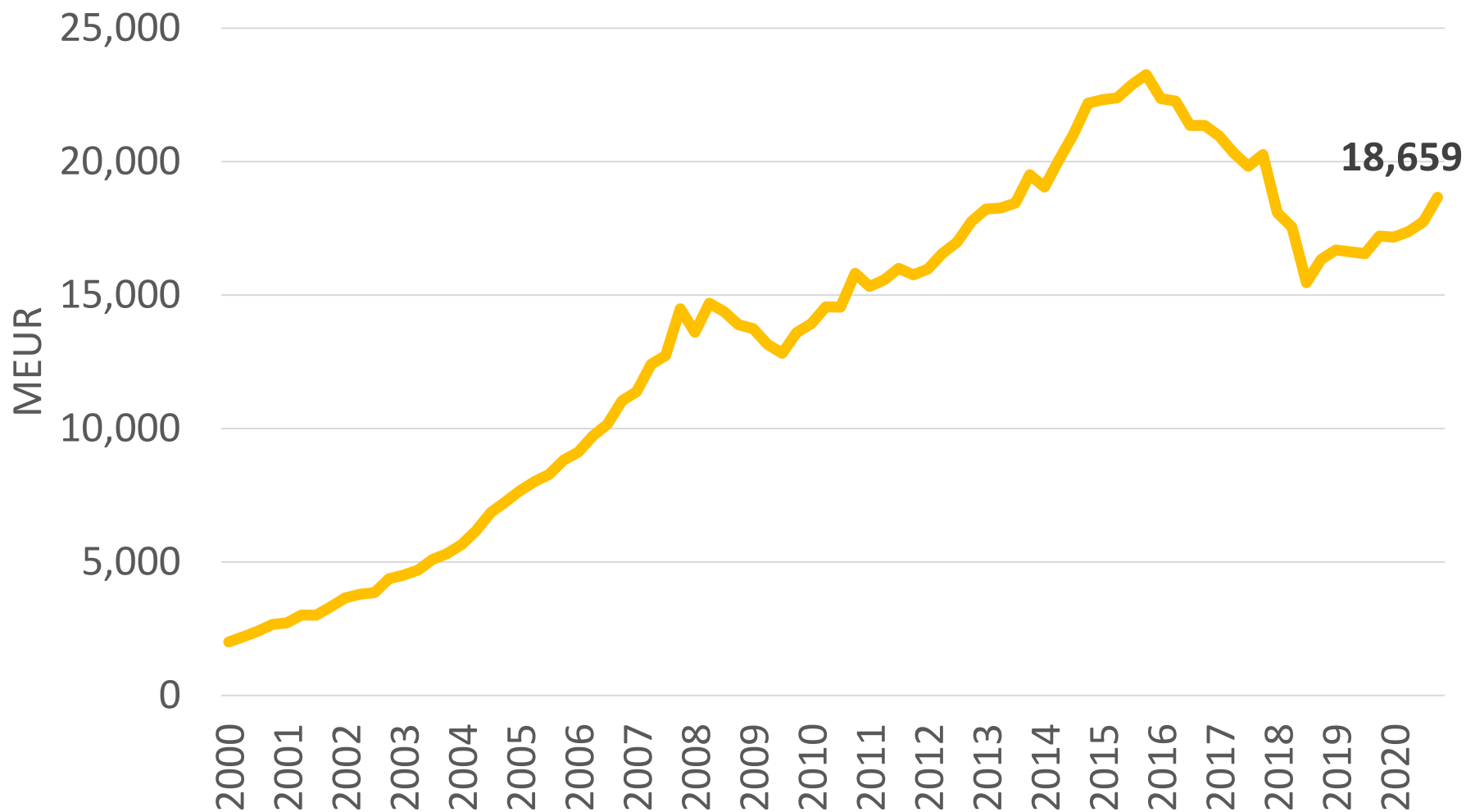
# Banku izsniegtie kredīti 2000.-2020. gads (3)



Datu avoti: Finanšu nozares asociācijas biedru sniegtā informācija, neauditētie dati.

# 5. NOGULDĪJUMI

# Banku sektora noguldījumi 2000.-2020. gads



Datu avots: Latvijas Bankas Latvijas Republikas monetāro finanšu iestāžu mēneša bilances pārskatu kopsavilkums.

# Banku sektora noguldījumi

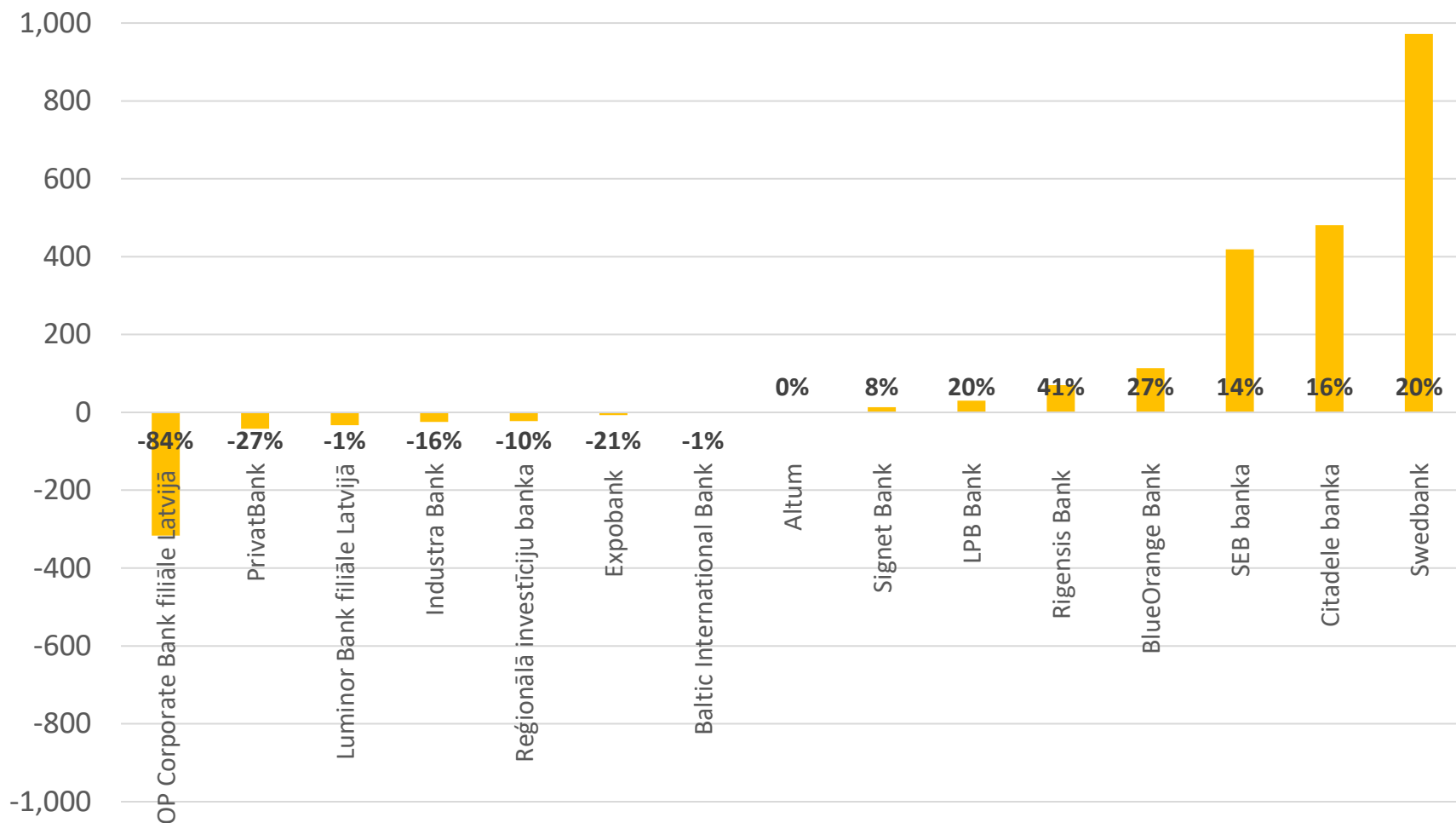
- Banku sektora noguldījumu apjoms bija 18.66 miljardi EUR uz 31.12.2020.;
- 2020. gada 4. ceturksnī noguldījumu apjoms palielinājās par 5% jeb 0.92 miljardiem EUR un sasniedza lielāko noguldījumu apjomu kopš 2017. gada beigām;
- Pēdējo 12 mēnešu periodā noguldījumi ir palielinājušies par 8% jeb 1.45 miljardiem EUR.

# Noguldījumi uz 31.12.2020., milj. EUR

Nosaukums	Vērtība	Izmaiņa pret gada sākumu	
Swedbank	5,853.2	971.8	19.9%
SEB banka	3,518.1	418.5	13.5%
Citadele banka	3,455.0	481.3	16.2%
Luminor Bank filiāle Latvijā	2,892.3	-33.3	-1.1%
BlueOrange Bank	542.6	113.7	26.5%
Rigensis Bank	240.2	69.8	41.0%
Reģionālā investīciju banka	208.5	-22.6	-9.8%
Baltic International Bank	182.3	-1.0	-0.5%
LPB Bank	181.9	30.0	19.8%
Signet Bank	181.2	13.5	8.1%
Industra Bank	131.0	-24.9	-16.0%
PrivatBank	111.7	-41.8	-27.3%
OP Corporate Bank filiāle Latvijā	61.0	-316.9	-83.9%
Expobank	25.3	-6.8	-21.2%
<b>Asociācijas biedru bankas kopā</b>	<b>17,584.3</b>	<b>1,651.4</b>	<b>10.4%</b>
<b>Banku sektors kopā</b>	<b>18,659.3</b>	<b>1,452.9</b>	<b>8.4%</b>
Altum	0.0	0.0	0%

Datu avoti: Finanšu nozares asociācijas biedru sniegtā informācija, neauditētie dati;  
 Banku sektora datu avots: Latvijas Bankas Latvijas Republikas monetāro finanšu iestāžu mēneša bilances pārskatu kopsavilkums.

# Noguldījumu izmaiņa 31.12.2020. pret 31.12.2019., milj. EUR



# Noguldījumu sadalījums uz 31.12.2020., milj. EUR

Nosaukums	Noguldījumi	Termiņš		Klienta veids	
		Pieprasījuma noguldījumi	Termiņ- noguldījumi	Privātpersonas	Uzņēmumi
Swedbank	5,853.2	5,742.9	110.3	3,493.0	2,254.0
SEB banka	3,518.1	3,084.9	433.2	1,925.1	1,437.5
Citadele banka	3,455.0	2,732.5	722.4	1,955.6	1,327.4
Luminor Bank filiāle Latvijā	2,892.3	2,600.5	291.8	1,335.6	1,397.0
BlueOrange Bank	542.6	203.2	339.5	371.2	171.5
Rigensis Bank	240.2	101.8	138.5	22.9	217.3
Reģionālā investīciju banka	208.5	175.5	33.0	95.7	112.8
Baltic International Bank	182.3	164.0	18.3	47.0	135.3
LPB Bank	181.9	145.1	36.8	60.2	121.7
Signet Bank	181.2	152.0	29.2	86.8	94.4
Industra Bank	131.0	100.7	30.3	80.6	50.2
PrivatBank	111.7	35.0	76.7	90.5	21.1
OP Corporate Bank filiāle Latvijā	61.0	61.0	0.0	0.0	60.1
Expobank	25.3	16.7	8.6	11.2	14.1
<b>Asociācijas biedru bankas kopā</b>	<b>17,584.3</b>	<b>15,315.7</b>	<b>2,268.6</b>	<b>9,575.3</b>	<b>7,414.3</b>
<b>Banku sektors kopā</b>	<b>18,659.3</b>	<b>15,912.1</b>	<b>2,747.2</b>	<b>10,240.8</b>	<b>7,824.6</b>
Altum	0.0	0.0	0.0	0.0	0.0

Datu avoti: Finanšu nozares asociācijas biedru sniegtā informācija, neauditētie dati;

Banku sektora datu avots: Latvijas Bankas Latvijas Republikas monetāro finanšu iestāžu mēneša bilances pārskatu kopsavilkums.

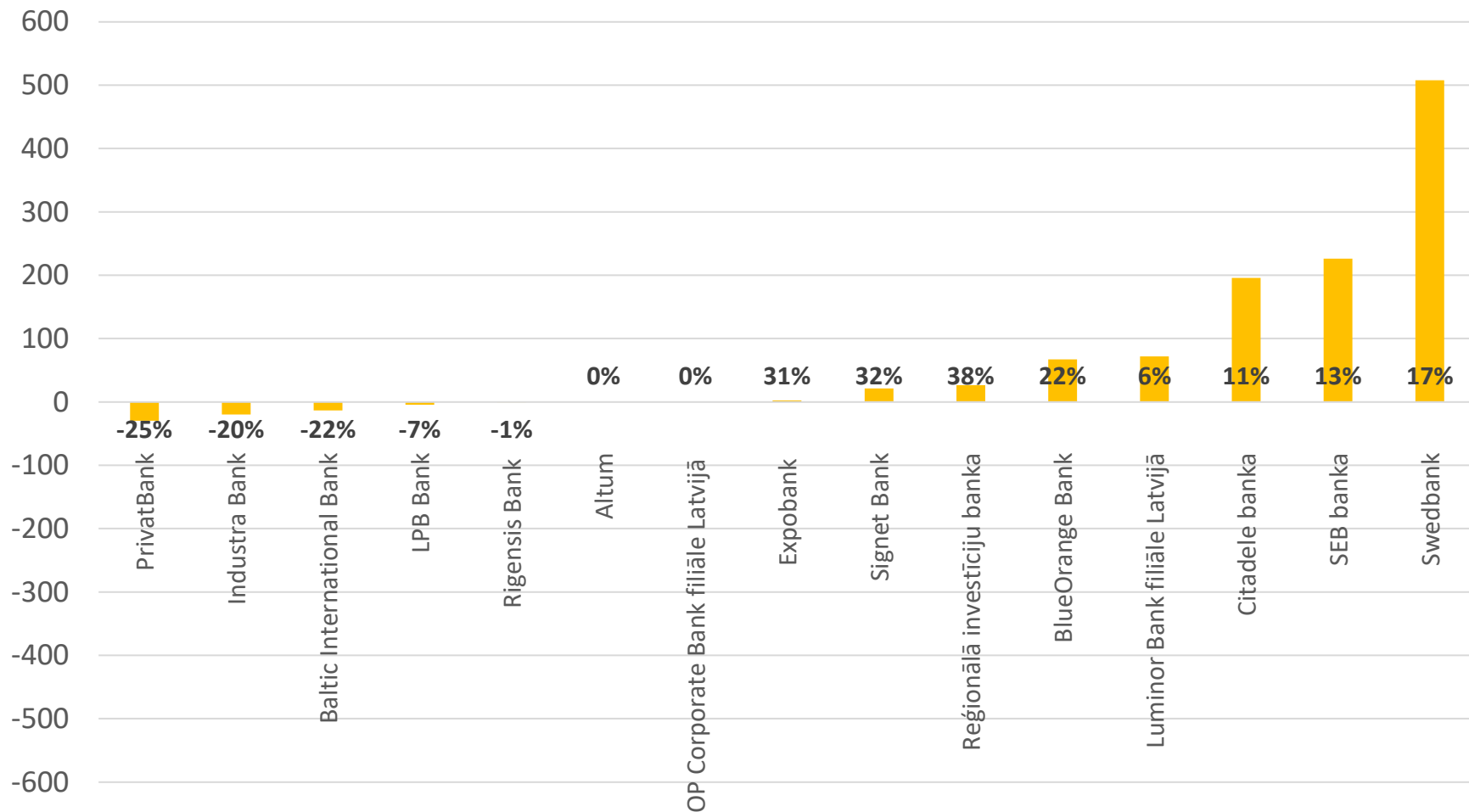


# Privātpersonu noguldījumi uz 31.12.2020., milj. EUR

Nosaukums	Vērtība	Izmaiņa pret gada sākumu	
Swedbank	3,493.0	507.9	17.0%
Citadele banka	1,955.6	195.7	11.1%
SEB banka	1,925.1	225.9	13.3%
Luminor Bank filiāle Latvijā	1,335.6	71.8	5.7%
BlueOrange Bank	371.2	67.2	22.1%
Reģionālā investīciju banka	95.7	26.5	38.3%
PrivatBank	90.5	-29.7	-24.7%
Signet Bank	86.8	21.2	32.2%
Industra Bank	80.6	-20.0	-19.9%
LPB Bank	60.2	-4.6	-7.1%
Baltic International Bank	47.0	-13.5	-22.3%
Rigensis Bank	22.9	-0.2	-0.9%
Expobank	11.2	2.7	31.1%
OP Corporate Bank filiāle Latvijā	0.0	0.0	0.0%
<b>Asociācijas biedru bankas kopā</b>	<b>9,575.3</b>	<b>1,050.8</b>	<b>12.3%</b>
<b>Banku sektors kopā</b>	<b>10,240.8</b>	<b>867.1</b>	<b>9.3%</b>
Altum	0.0	0.0	0.0%

Datu avoti: Finanšu nozares asociācijas biedru sniegtā informācija, neauditētie dati;  
Banku sektora datu avots: Latvijas Bankas Latvijas Republikas monetāro finanšu iestāžu  
mēneša bilances pārskatu kopsavilkums.

# Privātpersonu noguldījumu izmaiņa 31.12.2020. pret 31.12.2019., milj. EUR

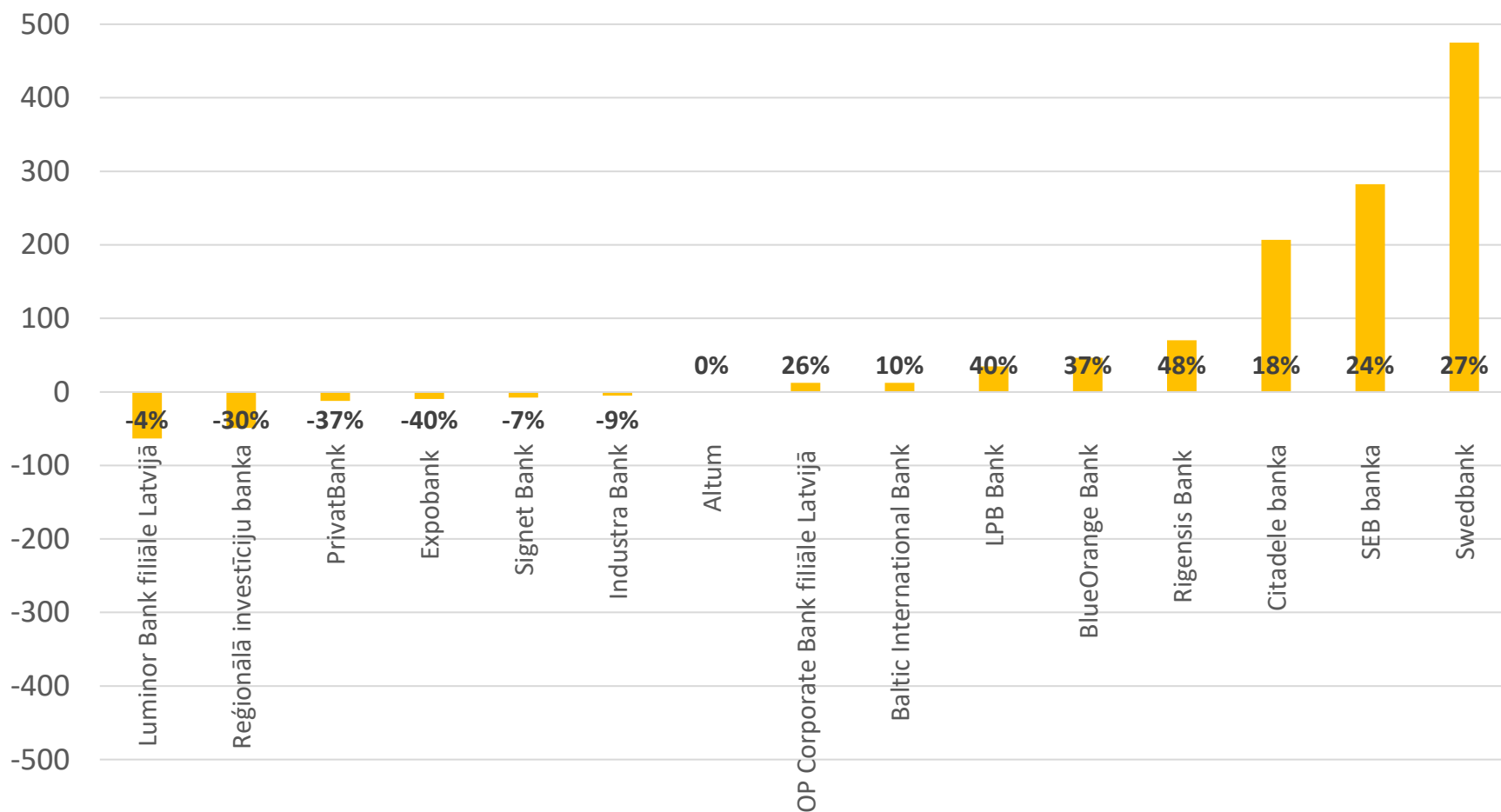


# Uzņēmumu noguldījumi uz 31.12.2020., milj. EUR

Nosaukums	Vērtība	Izmaiņa pret gada sākumu	
Swedbank	2,254.0	475.0	26.7%
SEB banka	1,437.5	282.4	24.4%
Luminor Bank filiāle Latvijā	1,397.0	-63.3	-4.3%
Citadele banka	1,327.4	206.7	18.4%
Rigensis Bank	217.3	70.0	47.5%
BlueOrange Bank	171.5	46.5	37.2%
Baltic International Bank	135.3	12.5	10.2%
LPB Bank	121.7	34.6	39.8%
Reģionālā investīciju banka	112.8	-49.1	-30.3%
Signet Bank	94.4	-7.6	-7.5%
OP Corporate Bank filiāle Latvijā	60.1	12.2	25.6%
Industra Bank	50.2	-5.0	-9.1%
PrivatBank	21.1	-12.2	-36.6%
Expobank	14.1	-9.5	-40.2%
<b>Asociācijas biedru bankas kopā</b>	<b>7,414.3</b>	<b>993.3</b>	<b>15.5%</b>
<b>Banku sektors kopā</b>	<b>7,824.6</b>	<b>981.4</b>	<b>14.3%</b>
Altum	0.0	0.0	0.0%

Datu avoti: Finanšu nozares asociācijas biedru sniegtā informācija, neauditētie dati;  
Banku sektora datu avots: Latvijas Bankas Latvijas Republikas monetāro finanšu iestāžu  
mēneša bilances pārskatu kopsavilkums.

# Uzņēmumu noguldījumu izmaiņa 31.12.2020. pret 31.12.2019., milj. EUR



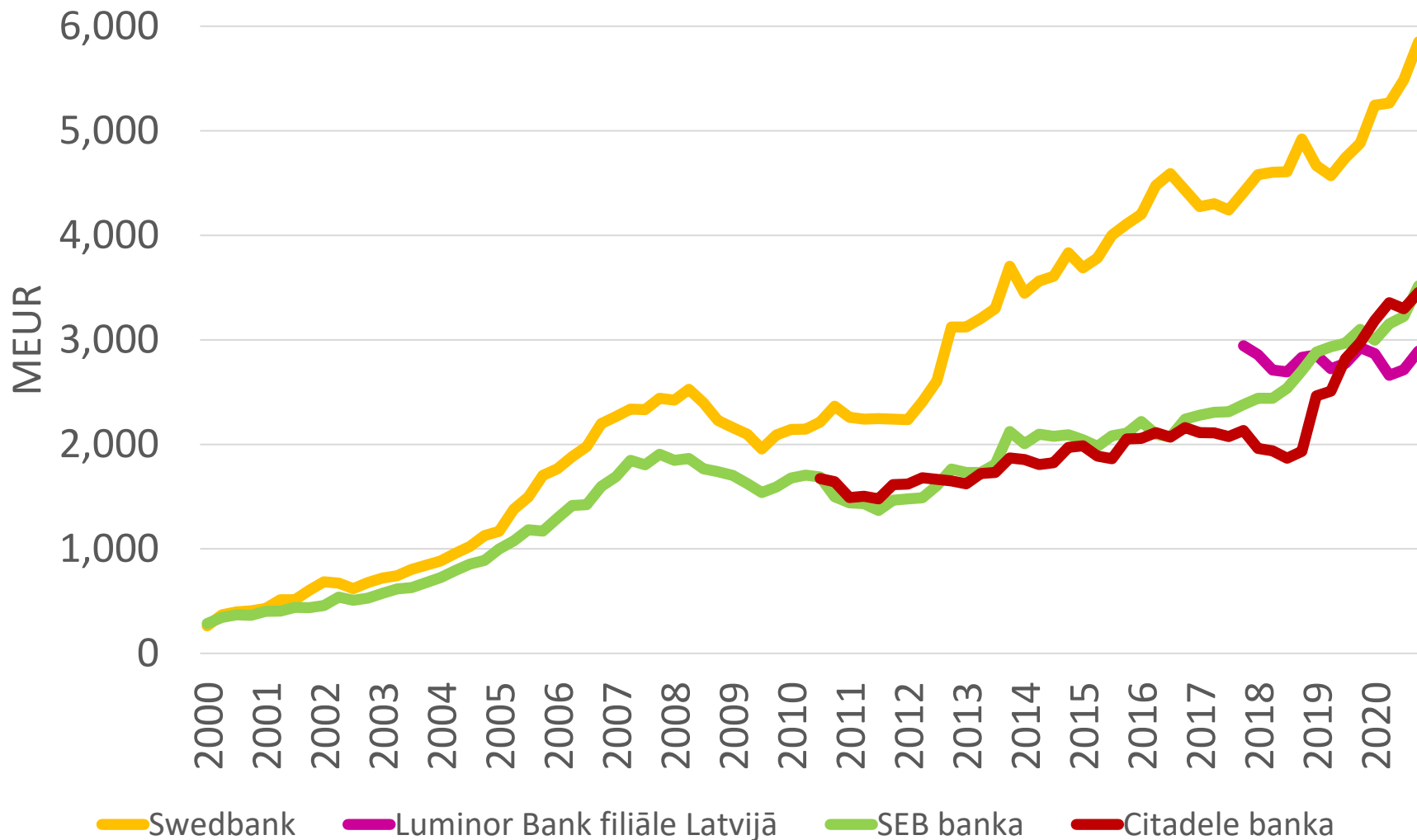
# Noguldījumu sadalījums pēc termiņiem uz 31.12.2020., milj. EUR

Nosaukums	Noguldījumi	Pieprasījuma noguldījumi		Termiņnoguldījumi	
		Summa	Īpatsvars, %	Summa	Īpatsvars, %
Swedbank	5,853.2	5,742.9	98.1%	110.3	1.9%
SEB banka	3,518.1	3,084.9	87.7%	433.2	12.3%
Citadele banka	3,455.0	2,732.5	79.1%	722.4	20.9%
Luminor Bank filiāle Latvijā	2,892.3	2,600.5	89.9%	291.8	10.1%
BlueOrange Bank	542.6	203.2	37.4%	339.5	62.6%
Rigensis Bank	240.2	101.8	42.4%	138.5	57.6%
Reģionālā investīciju banka	208.5	175.5	84.2%	33.0	15.8%
Baltic International Bank	182.3	164.0	89.9%	18.3	10.1%
LPB Bank	181.9	145.1	79.8%	36.8	20.2%
Signet Bank	181.2	152.0	83.9%	29.2	16.1%
Industra Bank	131.0	100.7	76.9%	30.3	23.1%
PrivatBank	111.7	35.0	31.3%	76.7	68.7%
OP Corporate Bank filiāle Latvijā	61.0	61.0	100.0%	0.0	0.0%
Expobank	25.3	16.7	66.1%	8.6	33.9%
<b>Asociācijas biedru bankas kopā</b>	<b>17,584.3</b>	<b>15,315.7</b>	<b>87.1%</b>	<b>2,268.6</b>	<b>12.9%</b>
<b>Banku sektors kopā</b>	<b>18,659.3</b>	<b>15,912.1</b>	<b>85.3%</b>	<b>2,747.2</b>	<b>14.7%</b>
Altum	0.0	0.0	0.0%	0.0	0.0%

Datu avoti: Finanšu nozares asociācijas biedru sniegtā informācija, neauditētie dati;

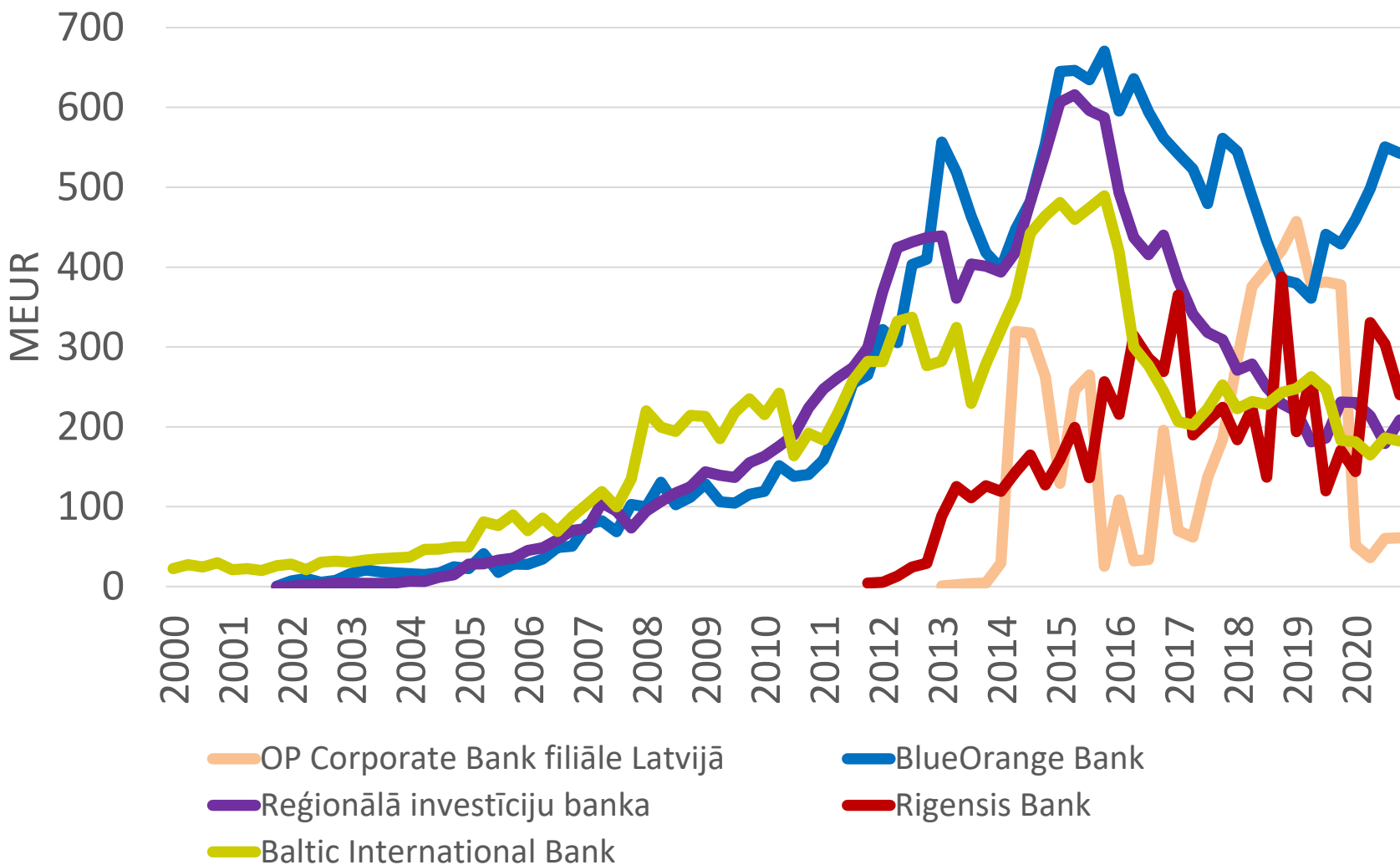
Banku sektora datu avots: Latvijas Bankas Latvijas Republikas monetāro finanšu iestāžu mēneša bilances pārskatu kopsavilkums.

# Noguldījumi bankās 2000.-2020. gads (1)



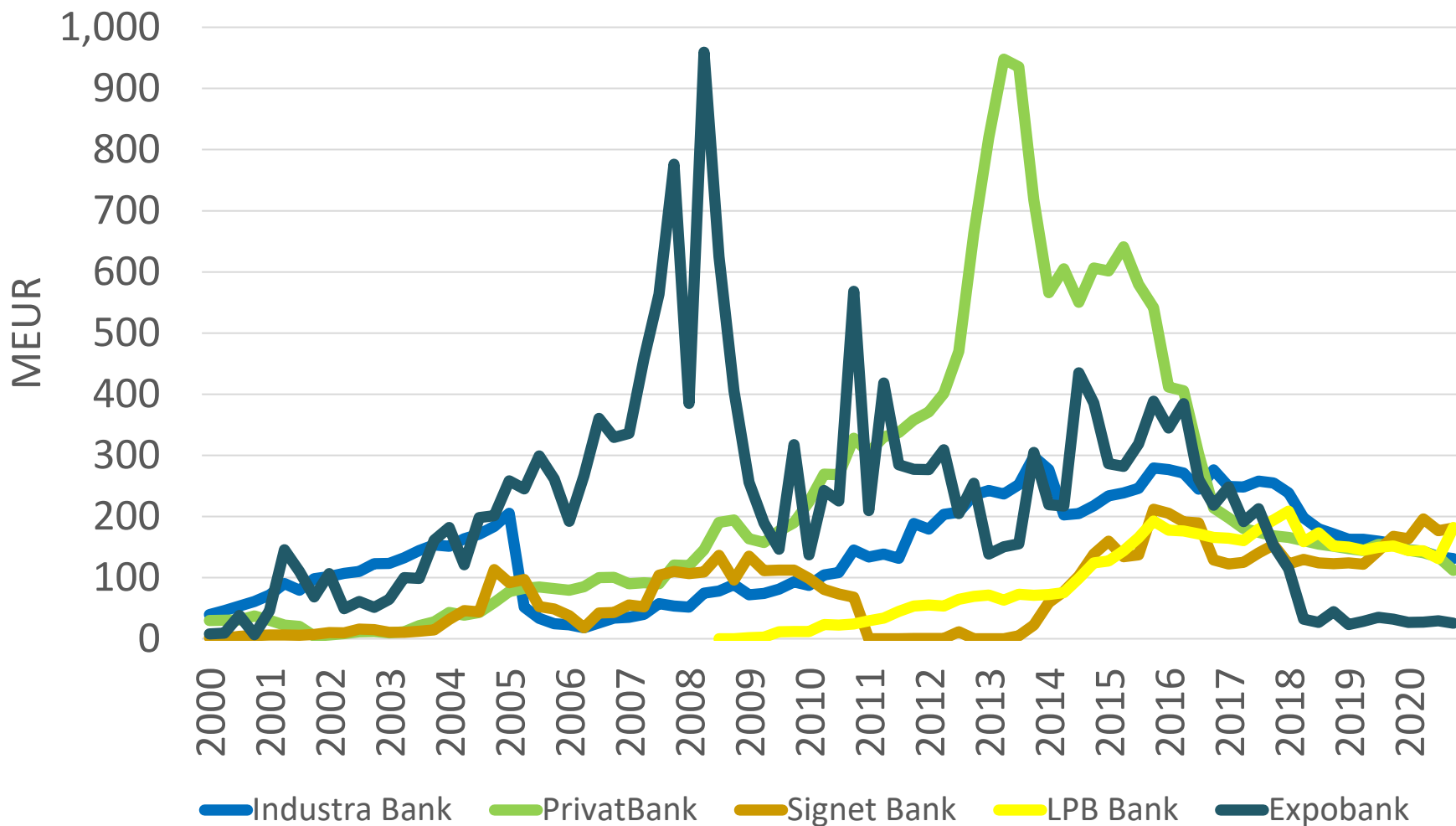
Datu avoti: Finanšu nozares asociācijas biedru sniegtā informācija, neauditētie dati.

# Noguldījumi bankās 2000.-2020. gads (2)



Datu avoti: Finanšu nozares asociācijas biedru sniegtā informācija, neauditētie dati.

# Noguldījumi bankās 2000.-2020. gads (3)



Datu avoti: Finanšu nozares asociācijas biedru sniegtā informācija, neauditētie dati.



# 6. AKTĪVI PĀRVALDĪŠANĀ UN GLABĀŠANĀ

# Aktīvi pārvaldīšanā un glabāšanā kopā\* uz 31.12.2020., milj. EUR

Nosaukums	Vērtība	Izmaiņa pret gada sākumu	
Swedbank	5,206.7	599.0	13.0%
SEB banka	4,056.2	224.0	5.8%
Citadele banka	1,657.9	149.4	9.9%
Luminor Bank filiāle Latvijā	1,102.2	81.4	8.0%
Signet Bank	867.0	-60.1	-6.5%
Baltic International Bank	175.3	-47.0	-21.1%
Reģionālā investīciju banka	77.1	-28.3	-26.9%
Expobank	53.7	-113.3	-67.9%
LPB Bank	21.8	-2.7	-10.9%
BlueOrange Bank	20.2	-248.1	-92.5%
Rigensis Bank	18.2	-17.9	-49.5%
PrivatBank	12.7	-10.5	-45.1%
Industra Bank	1.0	0.0	0.0%
OP Corporate Bank filiāle Latvijā	0.0	0.0	0.0%
<b>Asociācijas biedru bankas kopā</b>	<b>13,270.0</b>	<b>526.1</b>	<b>4.1%</b>
Altum	0.0	0.0	0.0%

\* - gan bankas, gan ieguldījumu pārvaldes sabiedrības;

Datu avoti: Finanšu nozares asociācijas biedru sniegtā informācija, neauditētie dati.

# Aktīvi pārvaldīšanā un glabāšanā bankās uz 31.12.2020., milj. EUR

Nosaukums	Vērtība	Izmaiņa pret gada sākumu	
Swedbank	2,869.2	314.1	12.3%
SEB banka	2,259.0	107.9	5.0%
Signet Bank	808.6	-63.7	-7.3%
Citadele banka	593.1	-78.8	-11.7%
Luminor Bank filiāle Latvijā	430.1	37.2	9.5%
Baltic International Bank	175.3	-47.0	-21.1%
Reģionālā investīciju banka	77.1	-28.3	-26.9%
Expobank	53.7	-113.3	-67.9%
LPB Bank	21.8	-2.7	-10.9%
BlueOrange Bank	20.2	-248.1	-92.5%
Rigensis Bank	18.2	-17.9	-49.5%
PrivatBank	12.7	-10.5	-45.1%
Industra Bank	1.0	0.0	0.0%
OP Corporate Bank filiāle Latvijā	0.0	0.0	0.0%
<b>Asociācijas biedru bankas kopā</b>	<b>7,340.0</b>	<b>-151.0</b>	<b>-2.0%</b>
Altum	0.0	0.0	0.0%

Datu avoti: Finanšu nozares asociācijas biedru sniegtā informācija, neauditētie dati.

# Aktīvi pārvaldīšanā un glabāšanā ieguldījumu pārvaldes sabiedrībās uz 31.12.2020., milj. EUR

Nosaukums	Vērtība	Izmaiņa pret gada sākumu	
Swedbank	2,337.5	284.9	13.9%
SEB banka	1,797.2	116.1	6.9%
Citadele banka	1,064.8	228.2	27.3%
Luminor Bank filiāle Latvijā	672.1	44.2	7.0%
Signet Bank	58.3	3.6	6.6%
Expobank	0.0	0.0	0.0%
BlueOrange Bank	0.0	0.0	0.0%
Reģionālā investīciju banka	0.0	0.0	0.0%
Baltic International Bank	0.0	0.0	0.0%
Rigensis Bank	0.0	0.0	0.0%
LPB Bank	0.0	0.0	0.0%
PrivatBank	0.0	0.0	0.0%
Industra Bank	0.0	0.0	0.0%
OP Corporate Bank filiāle Latvijā	0.0	0.0	0.0%
<b>Asociācijas biedru bankas kopā</b>	<b>5,929.9</b>	<b>677.1</b>	<b>12.9%</b>
Altum	0.0	0.0	0.0%

Datu avoti: Finanšu nozares asociācijas biedru sniegtā informācija, neauditētie dati.

# 7. FINANŠU RĀDĪTĀJI

# Banku finanšu rādītāji uz 31.12.2020.

Nosaukums	Kapitāla pietiekamības rādītājs <sup>1</sup>	Likviditātes seguma rādītājs <sup>2</sup>	Kapitāla atdeves rādītājs (ROE) <sup>3</sup>	Aktīvu atdeves rādītājs (ROA) <sup>4</sup>
Baltic International Bank	16.3%	139.0%	-6.4%	-0.7%
BlueOrange Bank	14.7%	135.1%	7.3%	0.8%
Citadele banka	25.9%	346.4%	-1.5%	-0.1%
Expobank	61.8%	452.2%	-3.7%	-2.0%
Industra Bank	19.7%	504.8%	-30.6%	-1.9%
LPB Bank	21.1%	158.0%	11.6%	1.8%
PrivatBank	13.4%	501.1%	-50.7%	-7.3%
Reģionālā investīciju banka	25.2%	261.1%	2.0%	0.3%
Rigensis Bank	34.8%	590.7%	3.6%	0.8%
SEB banka	20.7%	336.8%	9.2%	0.9%
Signet Bank	17.4%	174.1%	9.4%	0.7%
Swedbank	31.2%	446.0%	8.4%	1.1%

1 Kopējais kapitāla rādītājs, ņemot vērā korekcijas; likumdošanā noteiktā minimālā prasība 8%;

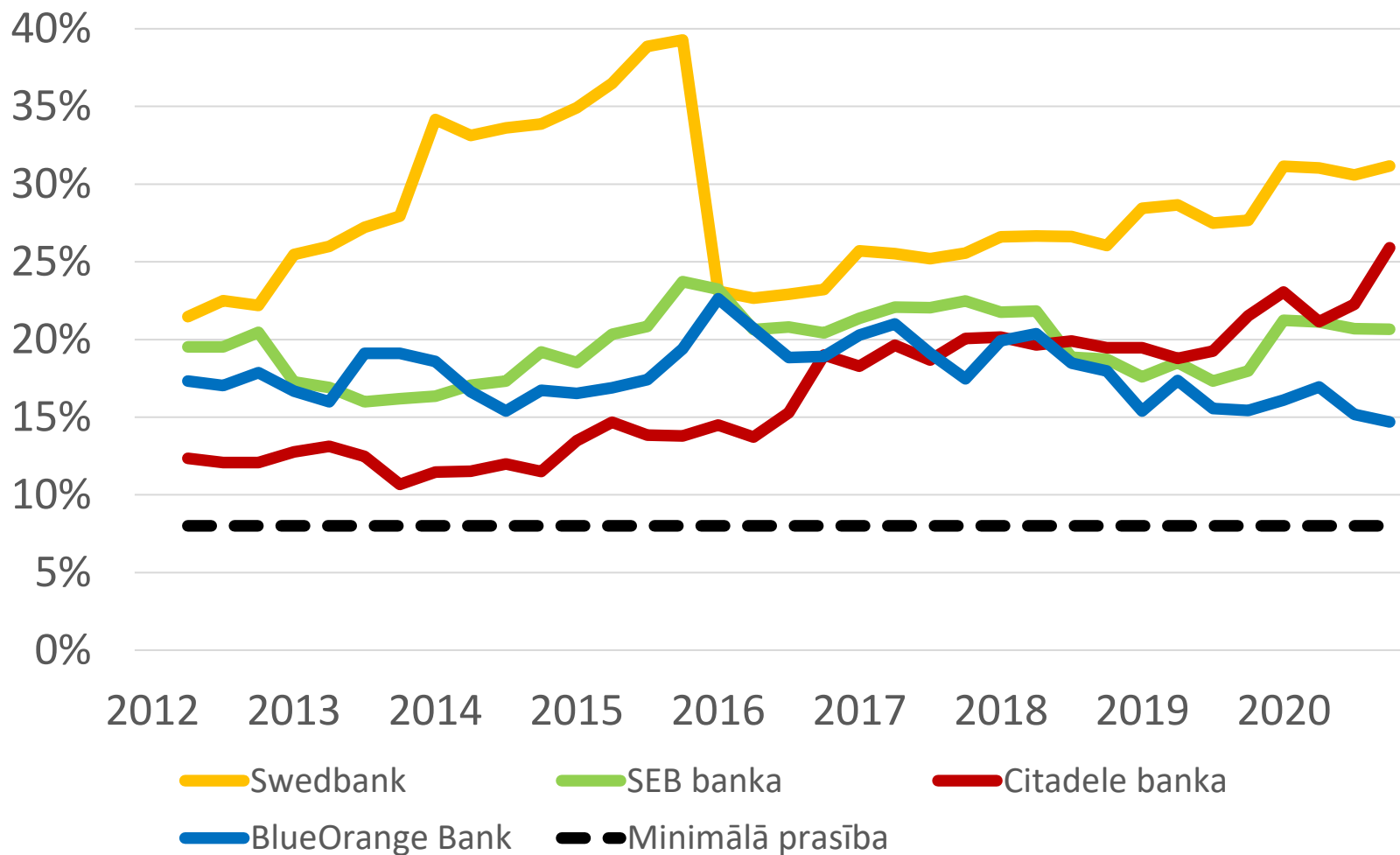
2 Likumdošanā noteiktā minimālā prasība 100%;

3 Kapitāla atdeves rādītājs (ROE) – pārskata perioda peļņas/zaudējumu (anualizētu) attiecība pret vidējo kapitālu un rezervēm;

4 Aktīvu atdeves rādītājs (ROA) – pārskata perioda peļņas/zaudējumu (anualizētu) attiecība pret vidējiem aktīviem

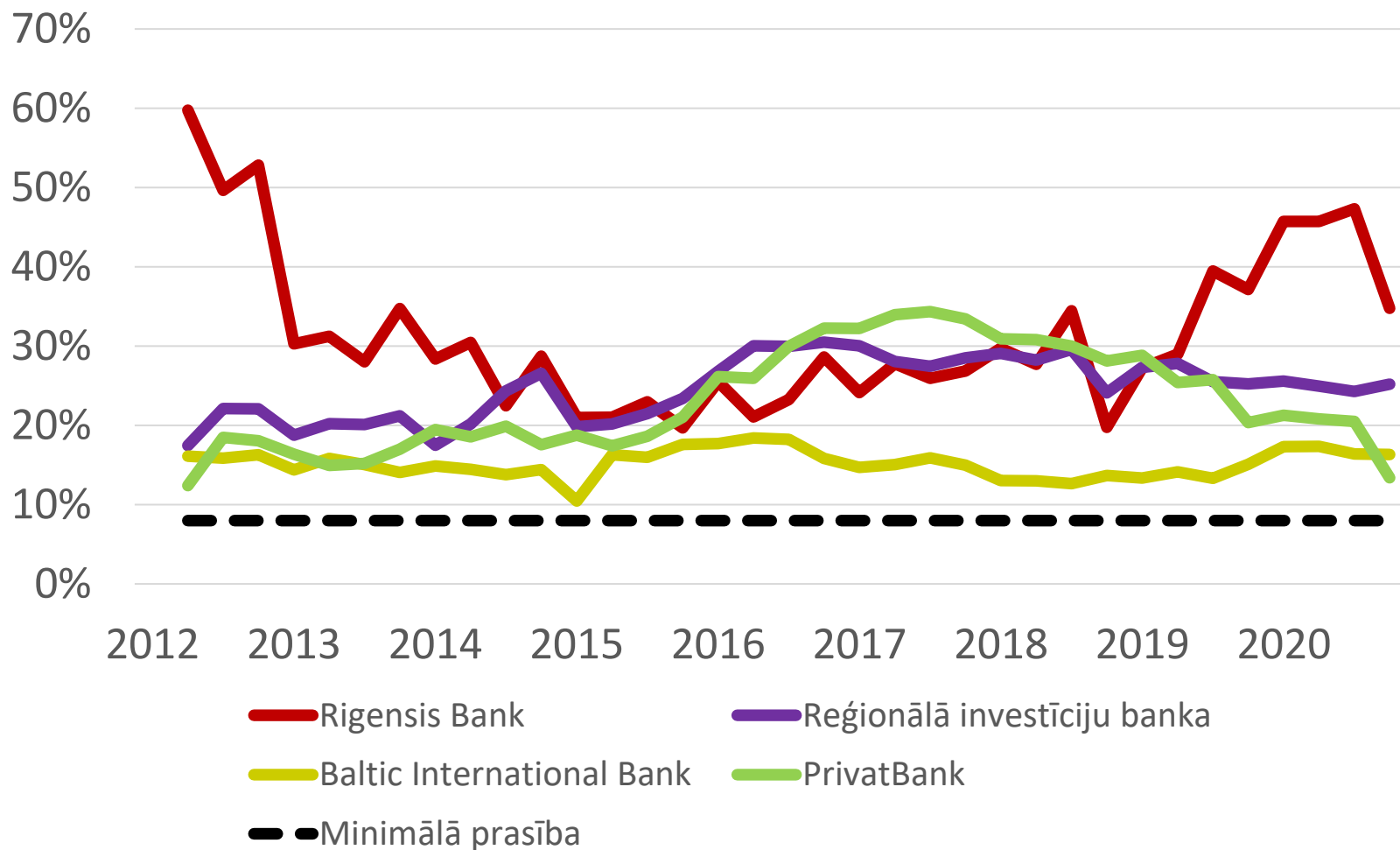
Datu avoti: Finanšu nozares asociācijas biedru sniegtā informācija, neauditētie dati.

# Kapitāla pietiekamības rādītājs 2012.-2020. gads (1)



Datu avoti: Finanšu nozares asociācijas biedru sniegtā informācija, neauditētie dati.

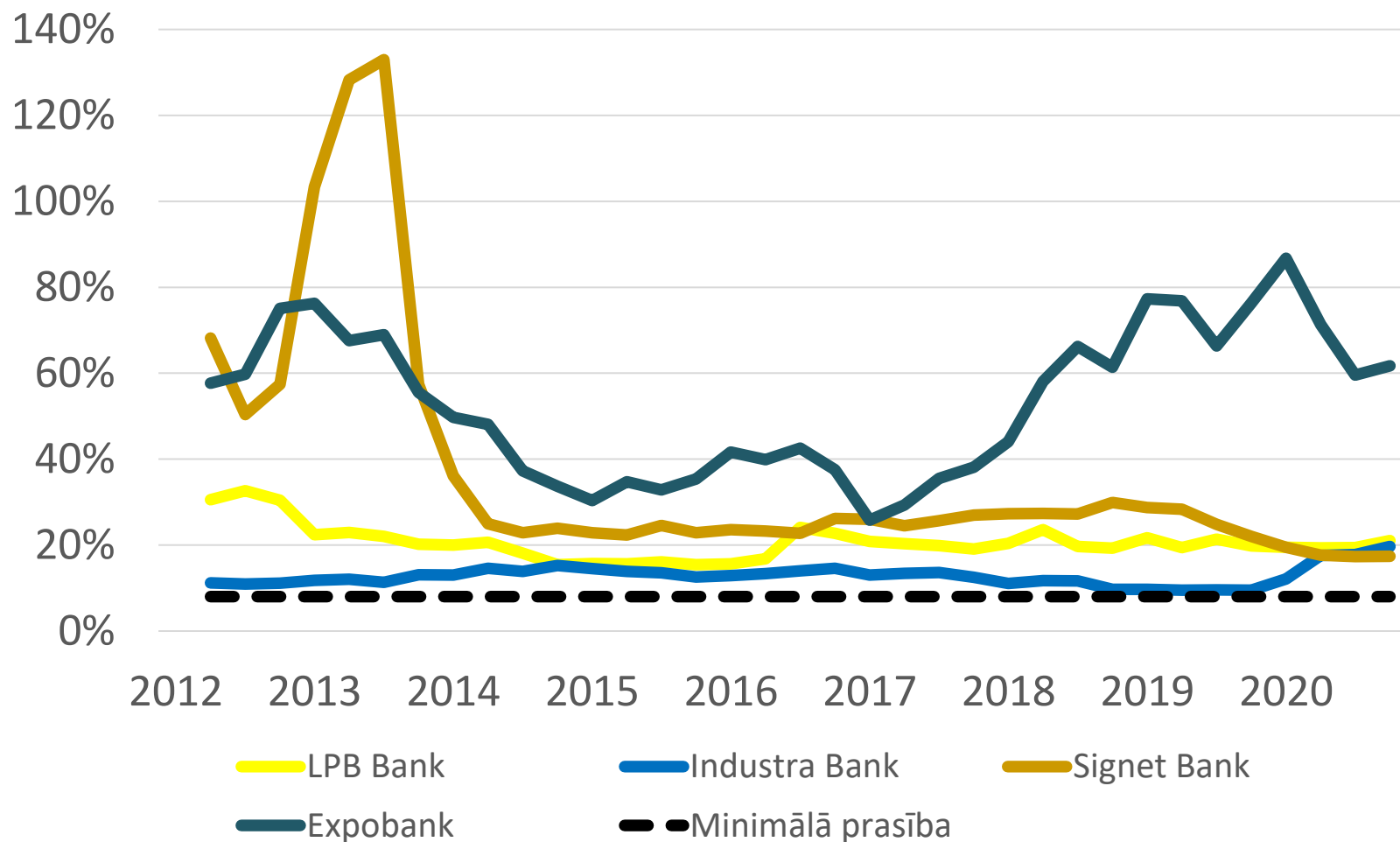
# Kapitāla pietiekamības rādītājs 2012.-2020. gads (2)



Datu avoti: Finanšu nozares asociācijas biedru sniegtā informācija, neauditētie dati.

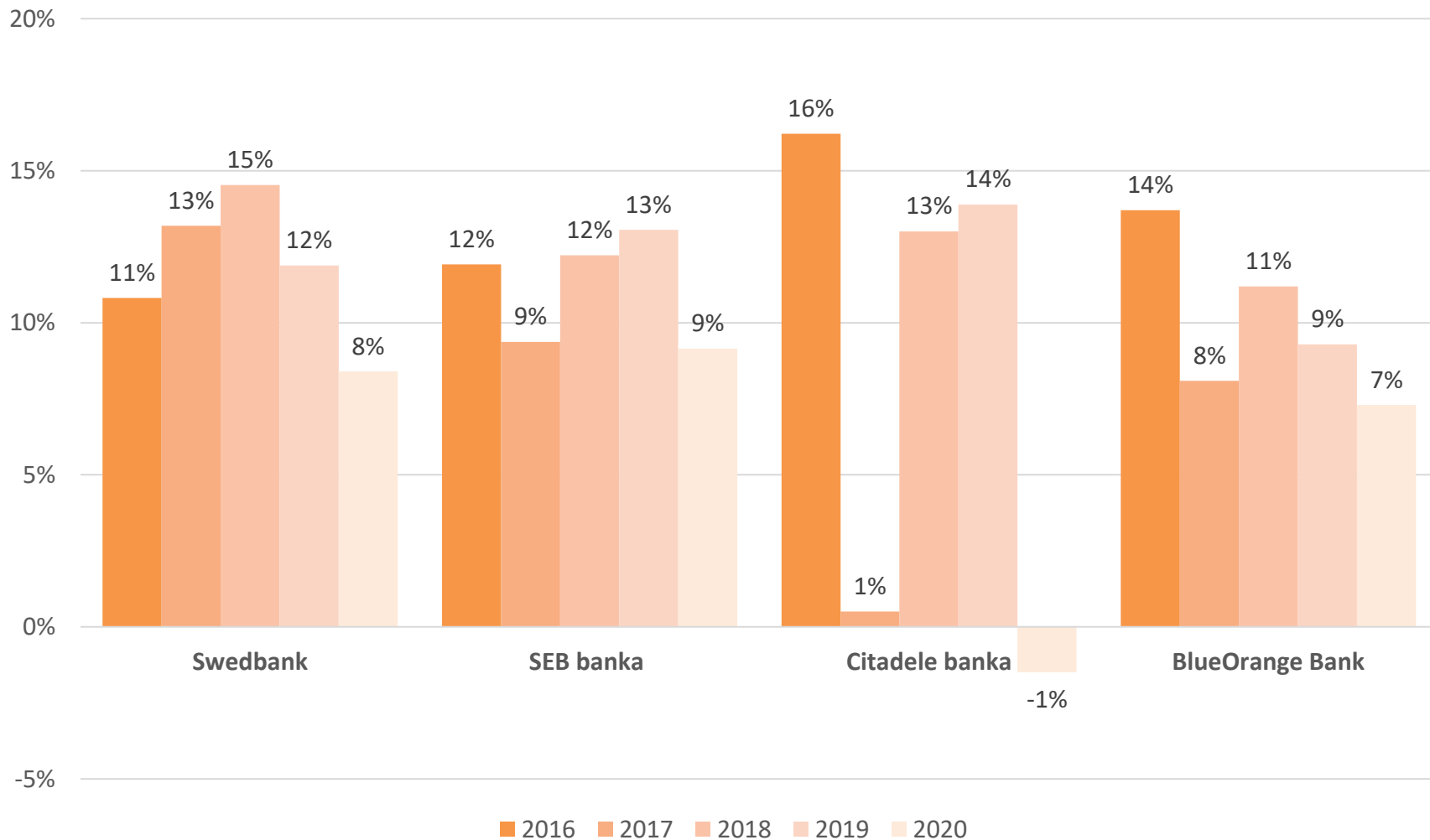


# Kapitāla pietiekamības rādītājs 2012.-2020. gads (3)



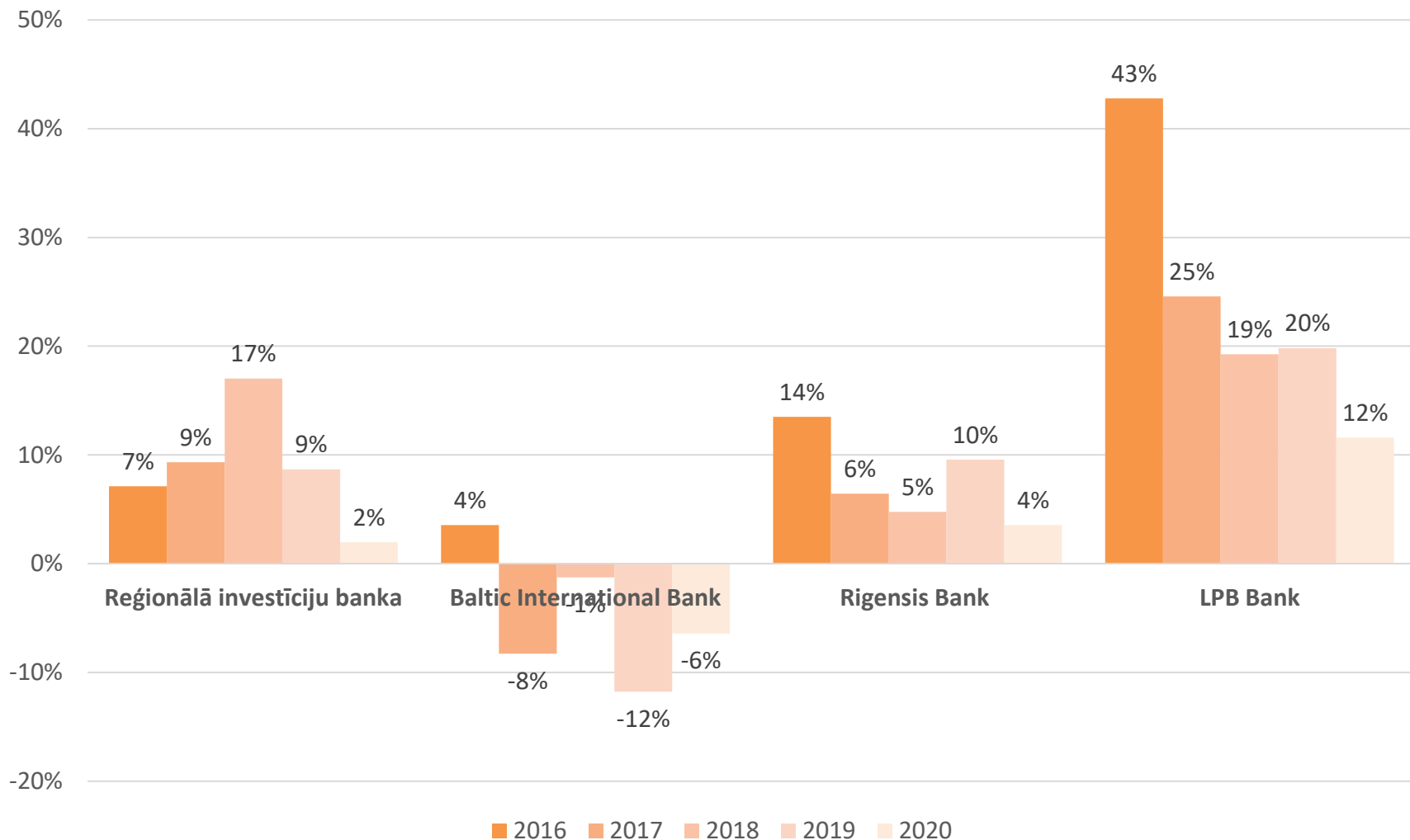
Datu avoti: Finanšu nozares asociācijas biedru sniegtā informācija, neauditētie dati.

# Kapitāla atdeves rādītājs 2016.-2020. gads (1)



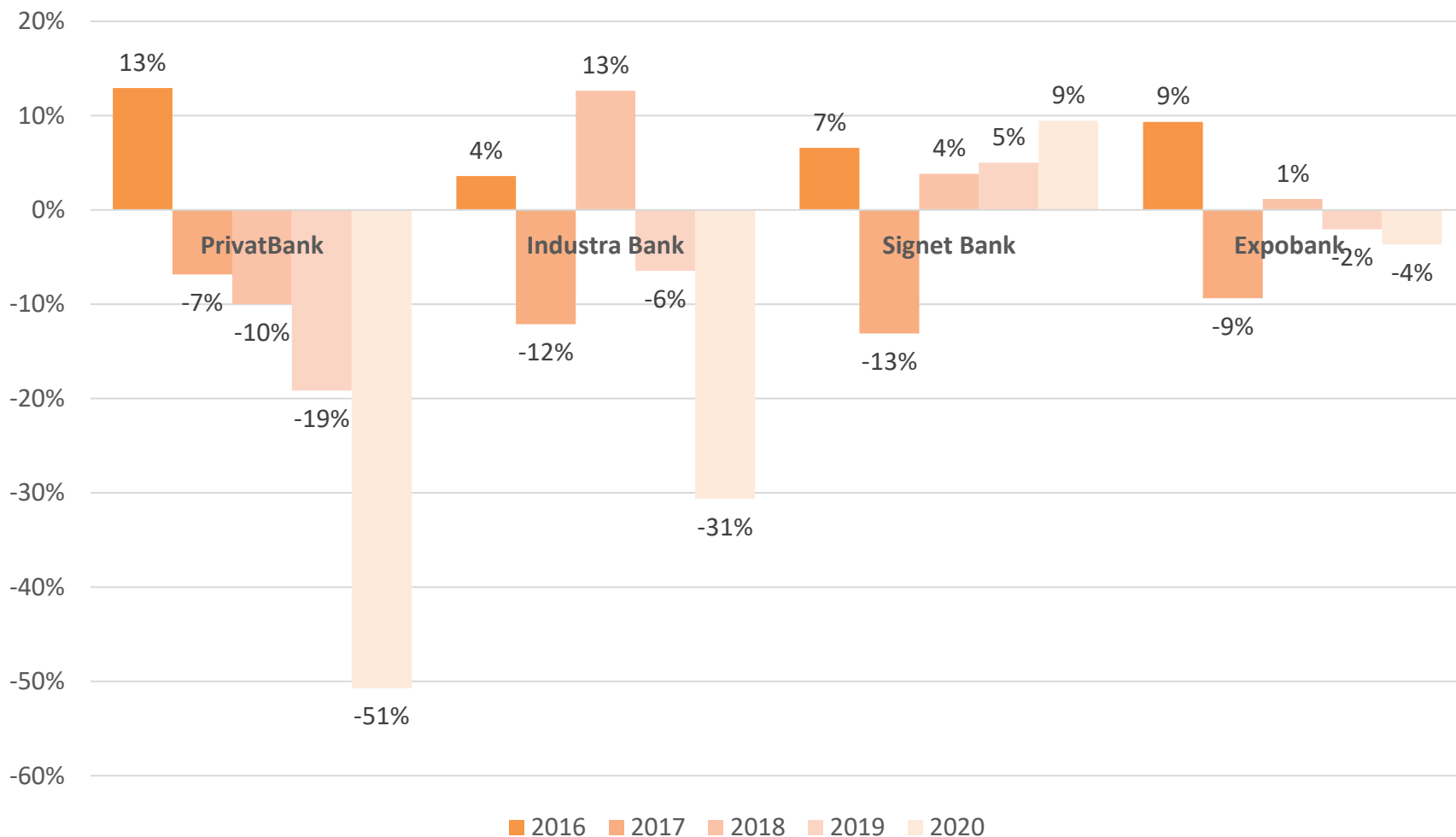
Datu avoti: Finanšu nozares asociācijas biedru sniegtā informācija, neauditētie dati.

# Kapitāla atdeves rādītājs 2016.-2020. gads (2)



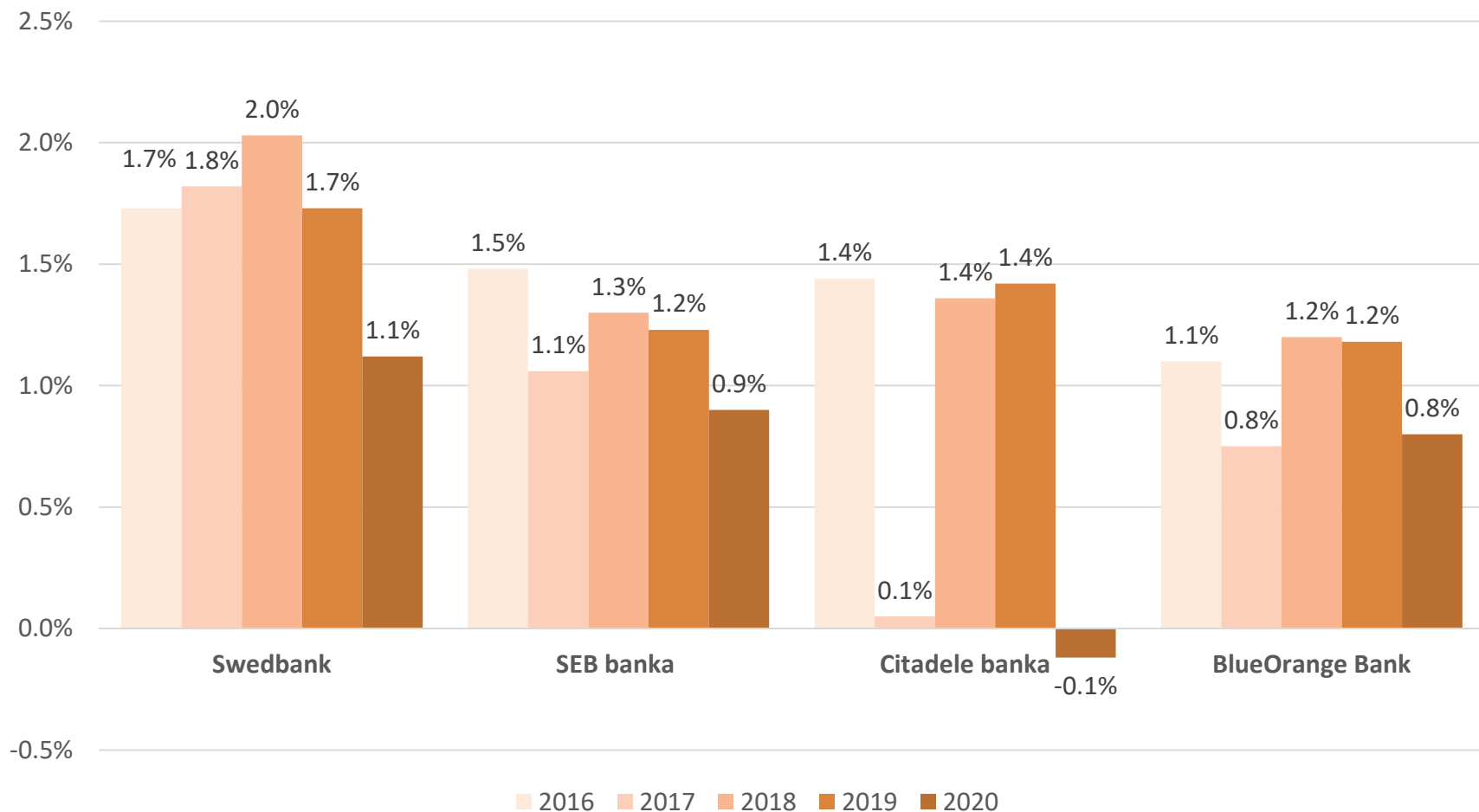
Datu avoti: Finanšu nozares asociācijas biedru sniegtā informācija, neauditētie dati.

# Kapitāla atdeves rādītājs 2016.-2020. gads (3)



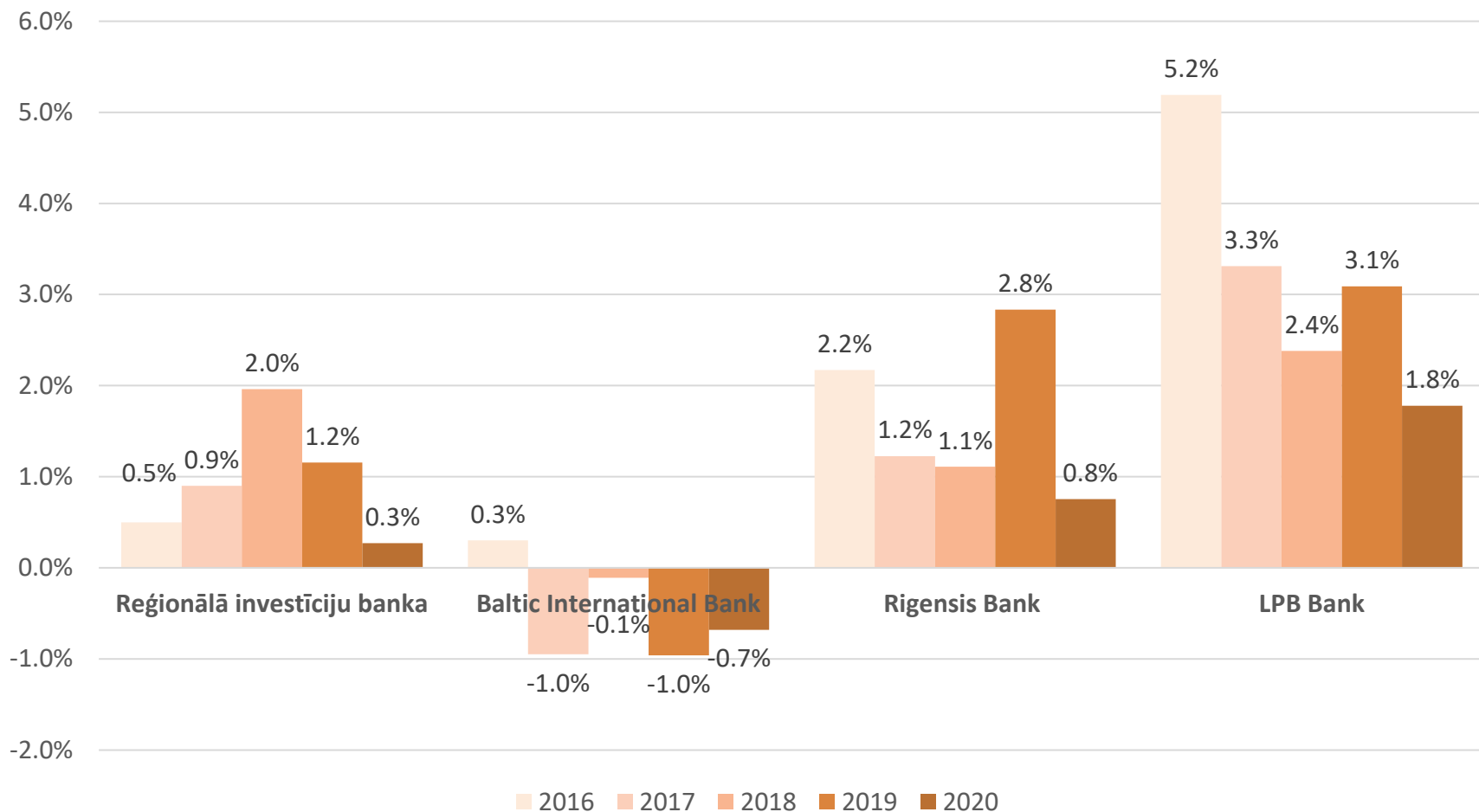
Datu avoti: Finanšu nozares asociācijas biedru sniegtā informācija, neauditētie dati.

# Aktīvu atdeves rādītājs 2016.-2020. gads (1)



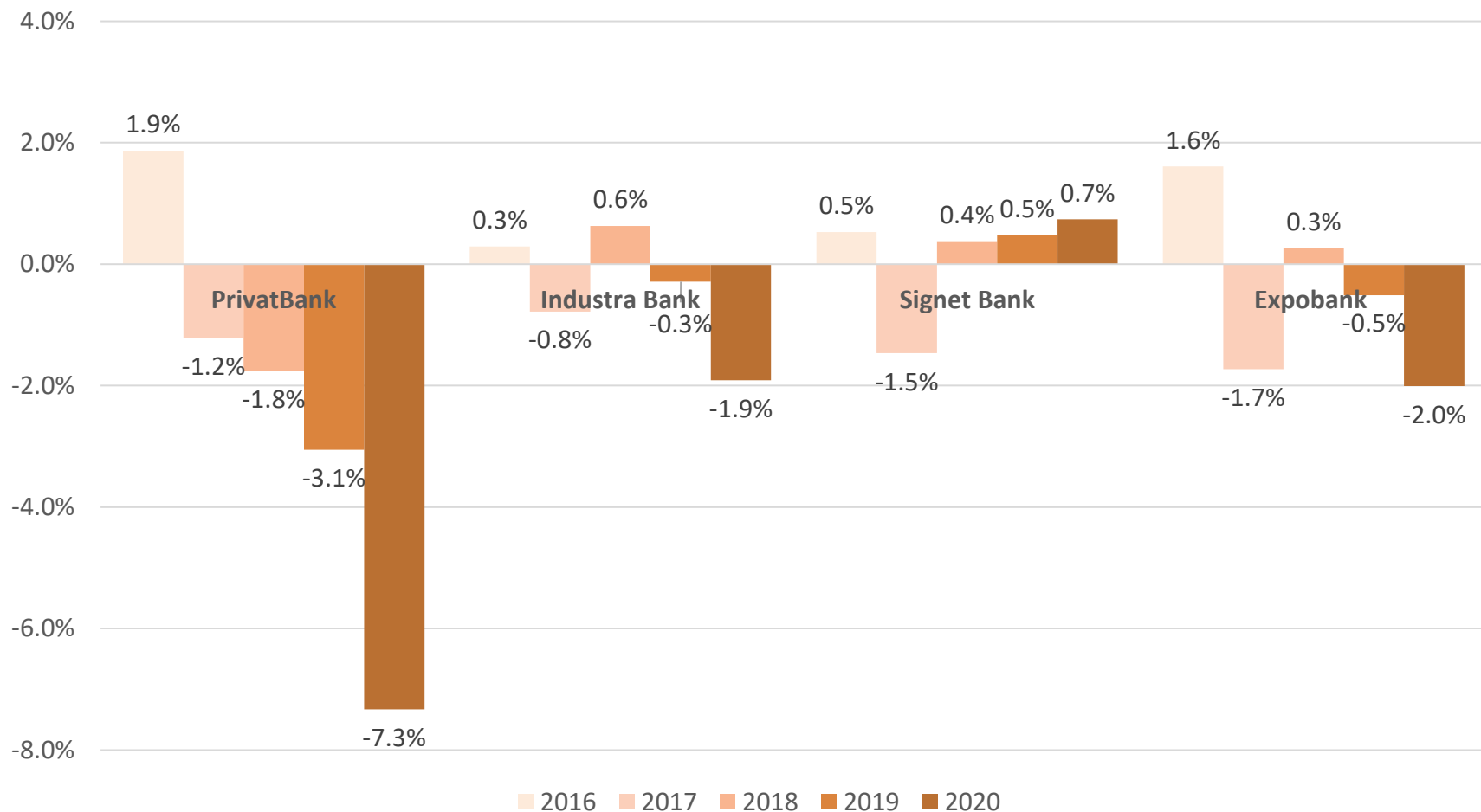
Datu avoti: Finanšu nozares asociācijas biedru sniegtā informācija, neauditētie dati.

# Aktīvu atdeves rādītājs 2016.-2020. gads (2)



Datu avoti: Finanšu nozares asociācijas biedru sniegtā informācija, neauditētie dati.

# Aktīvu atdeves rādītājs 2016.-2020. gads (3)



Datu avoti: Finanšu nozares asociācijas biedru sniegtā informācija, neauditētie dati.

# PALDIES PAR UZMANĪBU!

 Doma laukumā 8A, Rīgā, LV-1050

 +371 67284528

 [info@financelatvia.eu](mailto:info@financelatvia.eu)

 [www.financelatvia.eu](http://www.financelatvia.eu)