

BANKU DARBĪBAS RĀDĪTĀJI

2021. gada 1. ceturksnī

SATURS

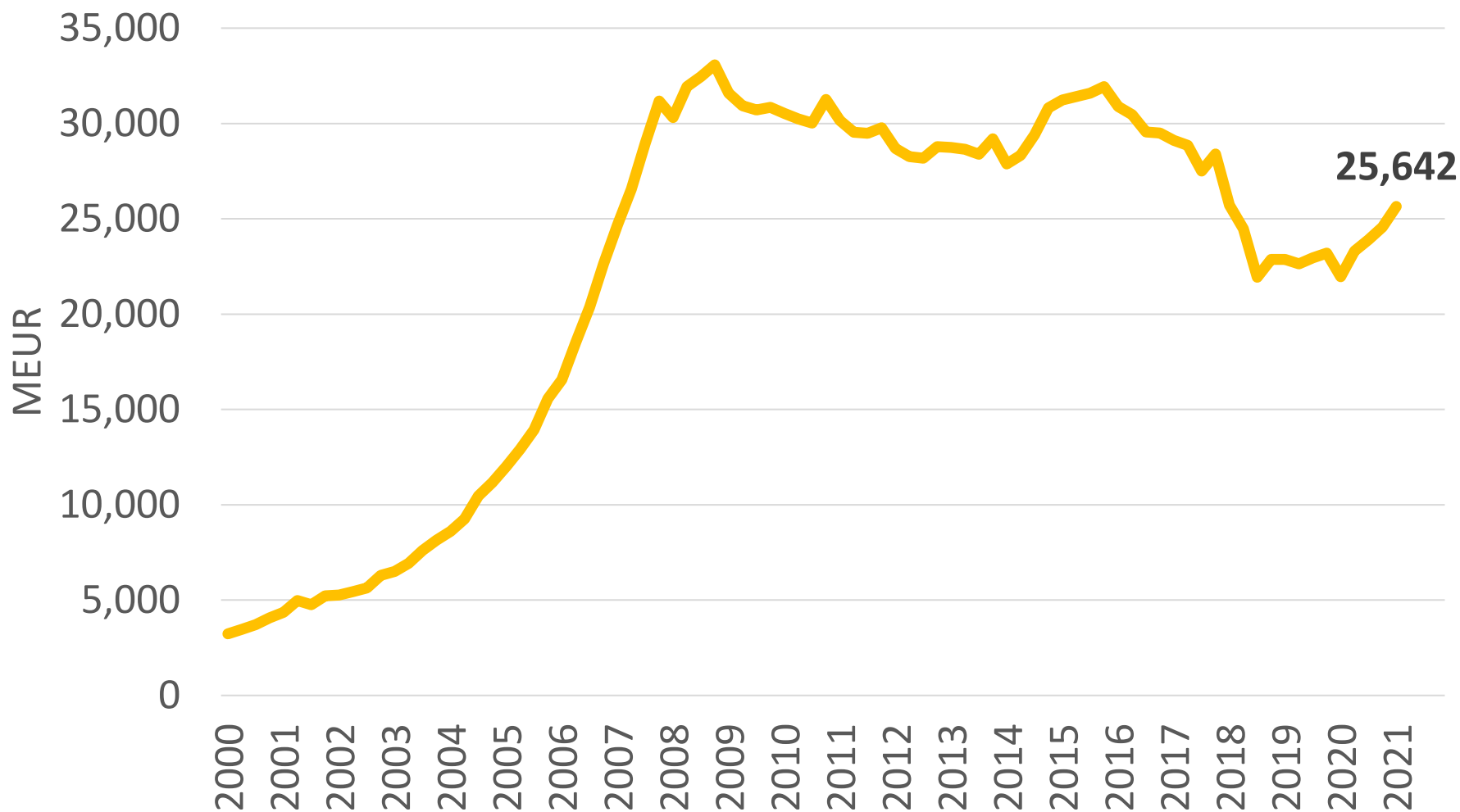
1. Banku aktīvi
2. Banku kapitāls
3. Banku peļņa
4. Izsniegtie kredīti
5. Noguldījumi
6. Aktīvi pārvaldīšanā un glabāšanā
7. Finanšu rādītāji

METODOLOĢIJA

- Tiek apkopoti Finanšu nozares asociācijas biedru dati un kopējie banku sektora dati;
- Datu avoti: banku sniegtā informācija, neauditētie dati;
- Banku sektora datu avots: Latvijas Bankas Latvijas Republikas monetāro finanšu iestāžu mēneša bilances pārskatu kopsavilkums, dati SOLO līmenī;
- Ārvalstu banku filiālēm kapitāls un peļņa netiek uzrādīta, un finanšu rādītāji netiek aprēķināti.

1. BANKU AKTĪVI

Banku sektora bruto aktīvi 2000.-2021.* gads



Datu avots: Latvijas Bankas Latvijas Republikas monetāro finanšu iestāžu mēneša bilances pārskatu kopsavilkums.

* - 2021. gada 1. ceturksnis

Banku sektora bruto aktīvi

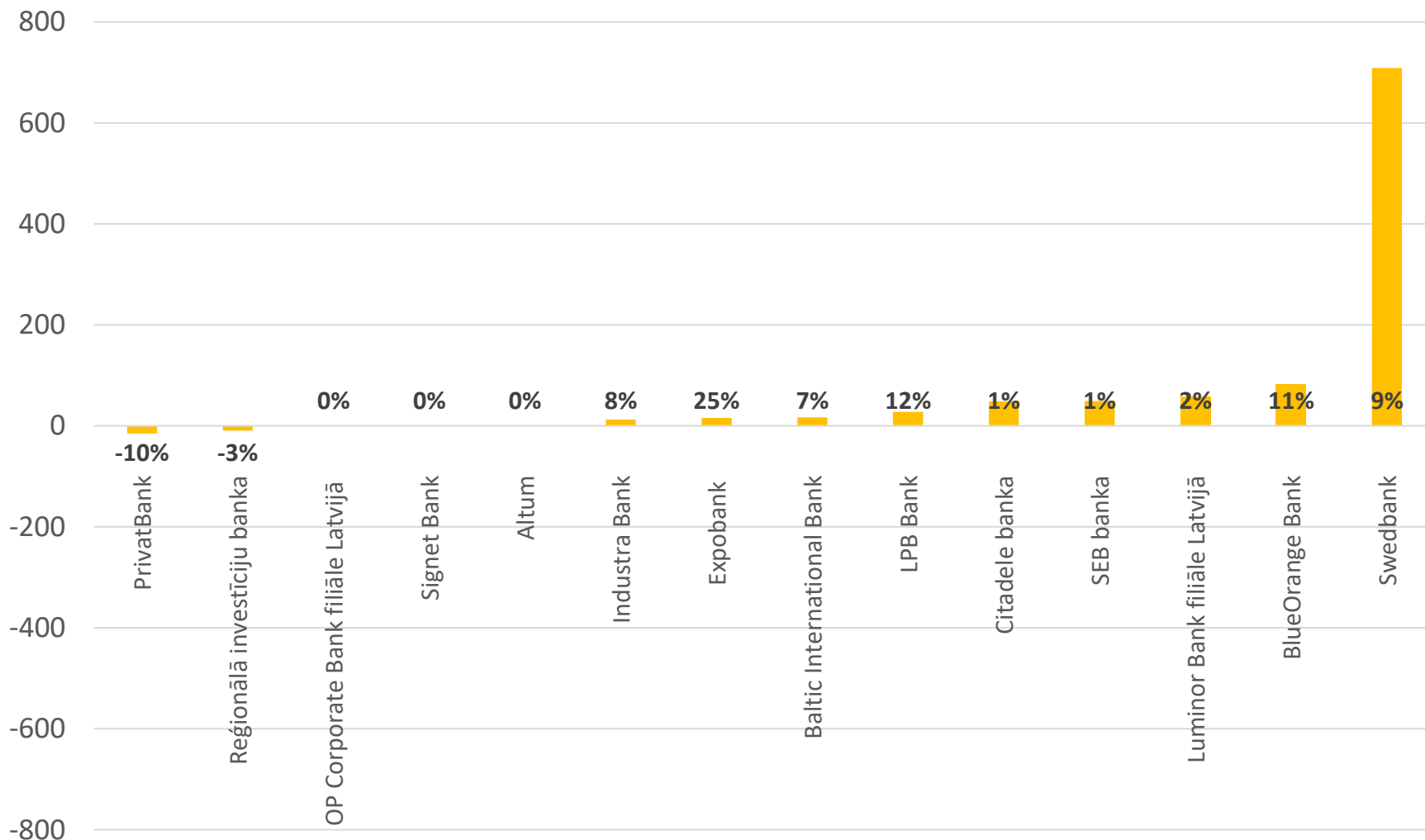
- Banku sektora kopējie bruto aktīvi bija 25.64 miljardi EUR 31.03.2021.;
- 2021. gada 1. ceturksnī aktīvu vērtība palielinājās par 4% jeb 1.08 miljardiem EUR;
- Pēdējo 12 mēnešu periodā bruto aktīvu vērtība ir palielinājusies par 17% jeb 3.68 miljardiem EUR, sasniedzot lielāko vērtību kopš 2018. gada.

Bruto aktīvi 31.03.2021., milj. EUR

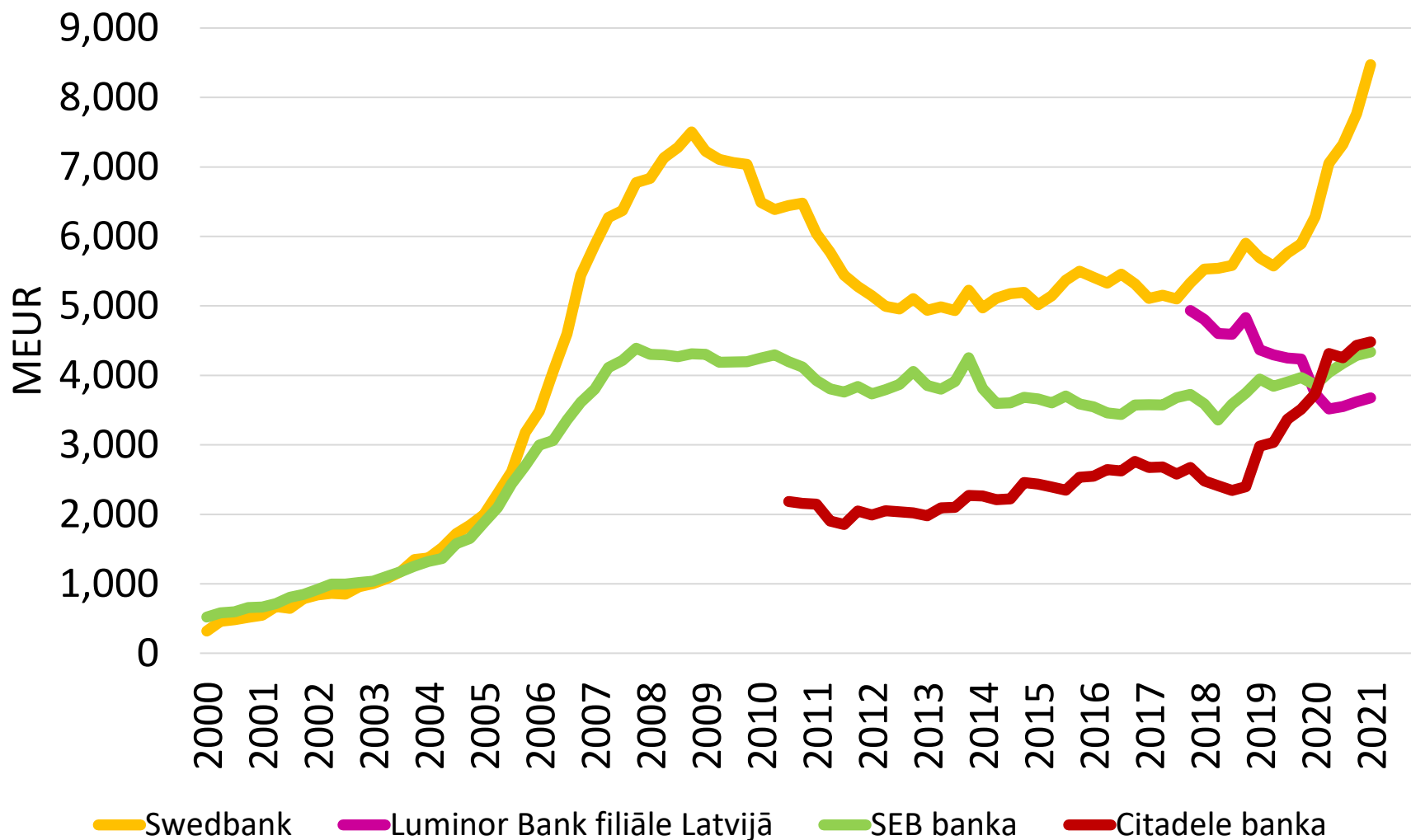
Nosaukums	Vērtība	Izmaiņa pret gada sākumu	
Swedbank	8,472.9	708.8	9.1%
Citadele banka	4,480.6	48.4	1.1%
SEB banka	4,337.2	49.0	1.1%
Luminor Bank filiāle Latvijā	3,676.3	58.2	1.6%
BlueOrange Bank	825.6	83.2	11.2%
OP Corporate Bank filiāle Latvijā	392.4	0.7	0.2%
LPB Bank	268.2	27.9	11.6%
Reģionālā investīciju banka	263.4	-9.3	-3.4%
Baltic International Bank	242.3	16.7	7.4%
Signet Bank	225.2	0.9	0.4%
Industra Bank	176.2	12.3	7.5%
PrivatBank	138.4	-15.1	-9.8%
Expobank	78.0	15.8	25.5%
Asociācijas biedru bankas kopā	23,576.8	997.7	4.4%
Banku sektors kopā	25,642.3	1,084.2	4.4%
Altum	883.6	1.2	0.1%

Datu avoti: Finanšu nozares asociācijas biedru sniegtā informācija, neauditētie dati;
Banku sektora datu avots: Latvijas Bankas Latvijas Republikas monetāro finanšu iestāžu
mēneša bilances pārskatu kopsavilkums.

Bruto aktīvu izmaiņa 31.03.2021. pret 31.12.2020., milj. EUR



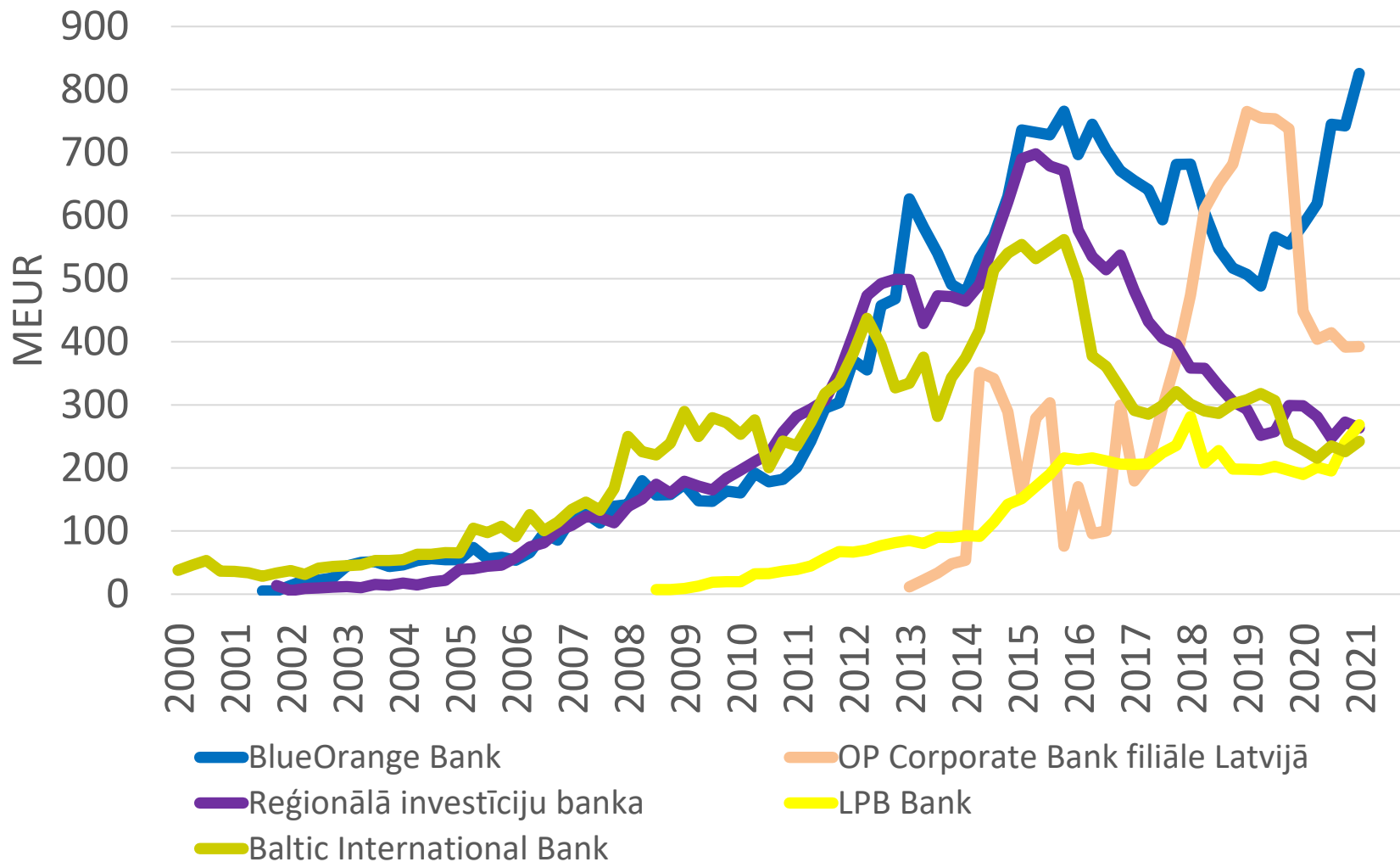
Banku bruto aktīvi 2000.-2021.* gads (1)



Datu avoti: Finanšu nozares asociācijas biedru sniegtā informācija, neauditētie dati.

* - 2021. gada 1. ceturksnis

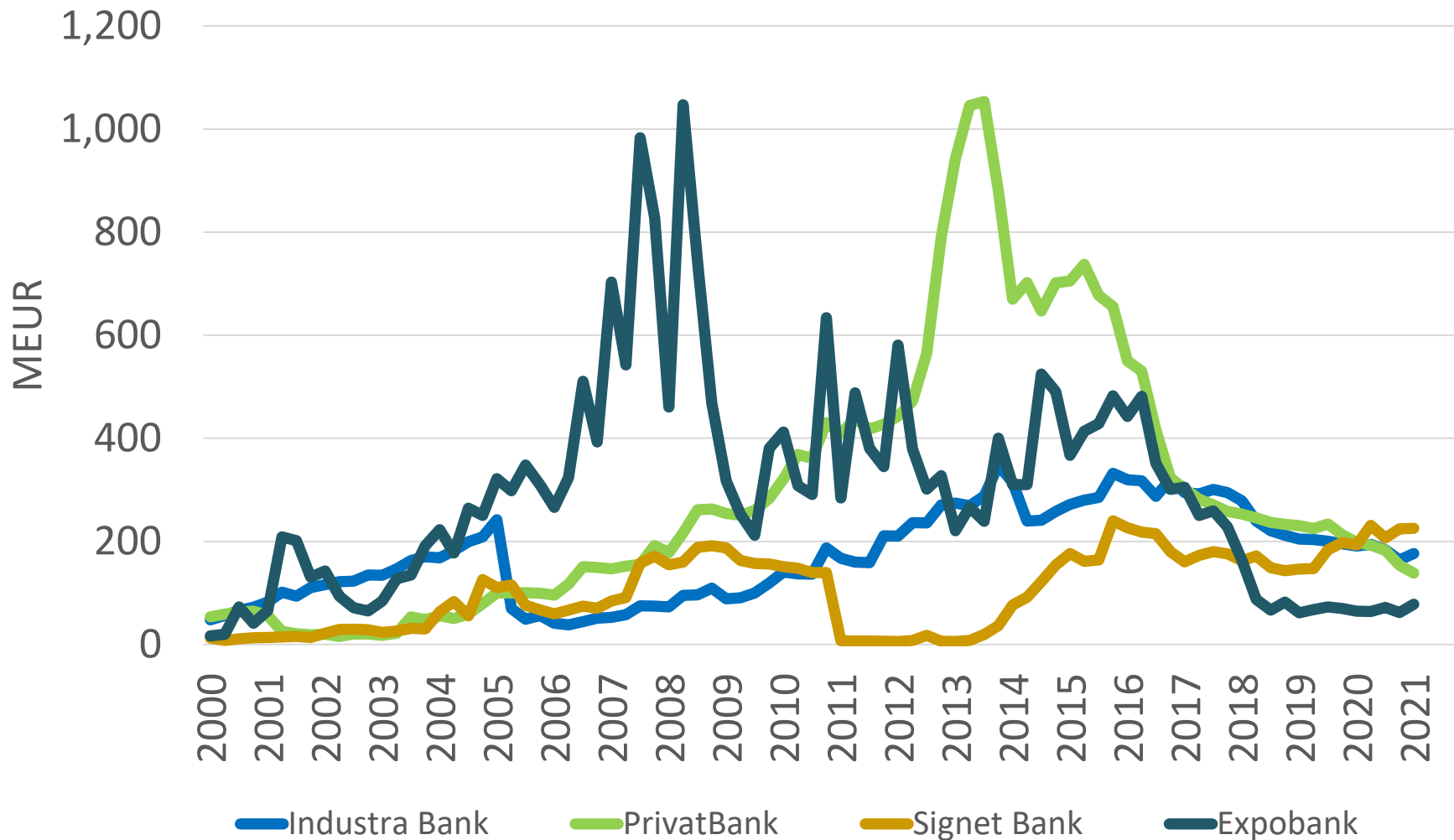
Banku bruto aktīvi 2000.-2021.* gads (2)



Datu avoti: Finanšu nozares asociācijas biedru sniegtā informācija, neauditētie dati.

* - 2021. gada 1. ceturksnis

Banku bruto aktīvi 2000.-2021.* gads (3)

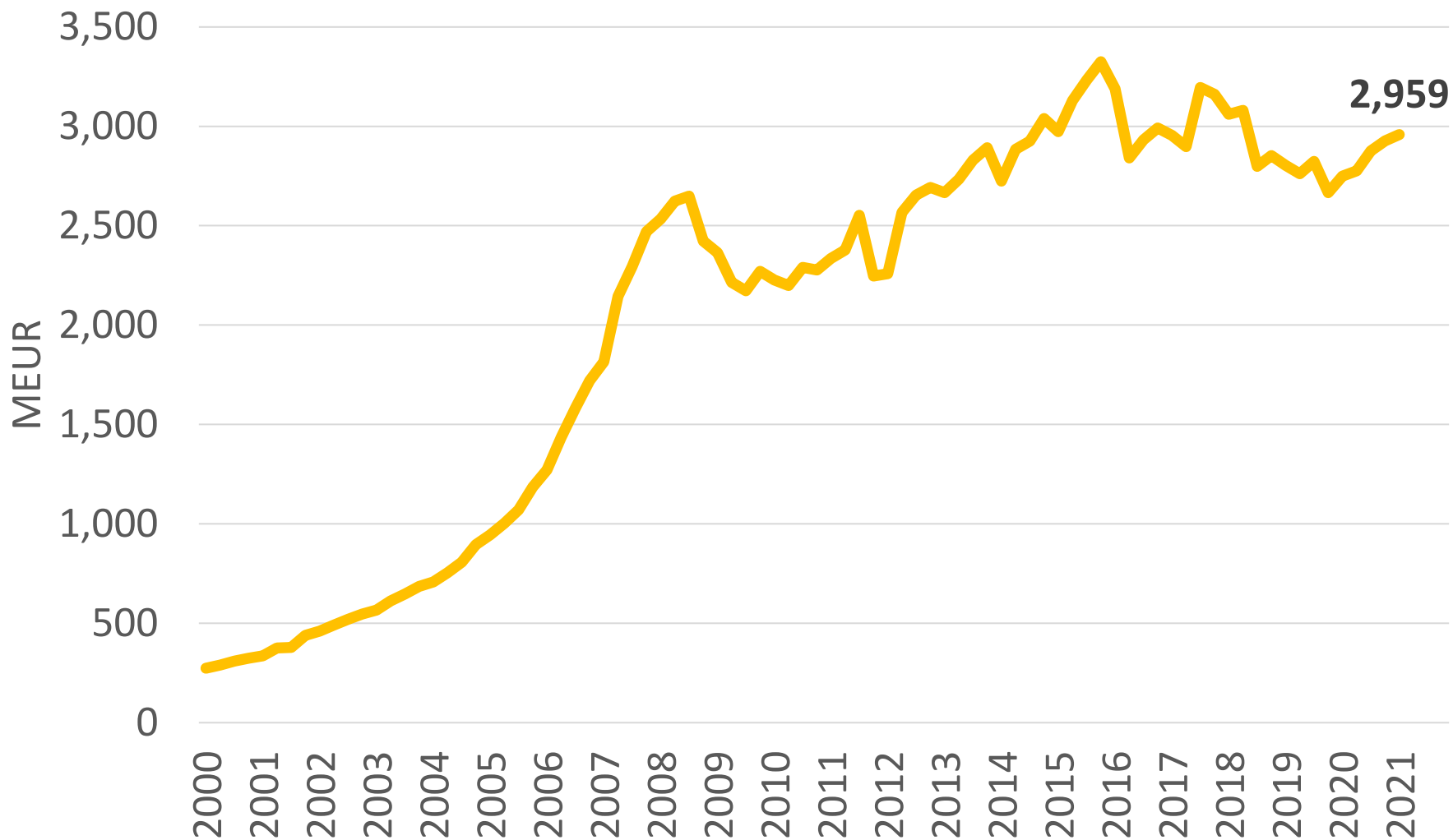


Datu avoti: Finanšu nozares asociācijas biedru sniegtā informācija, neauditētie dati.

* - 2021. gada 1. ceturksnis

2. BANKU KAPITĀLS

Banku sektora kapitāls 2000.-2021.* gads



Datu avots: Latvijas Bankas Latvijas Republikas monetāro finanšu iestāžu mēneša bilances pārskatu kopsavilkums.

* - 2021. gada 1. ceturksnis

Banku sektora kapitāls

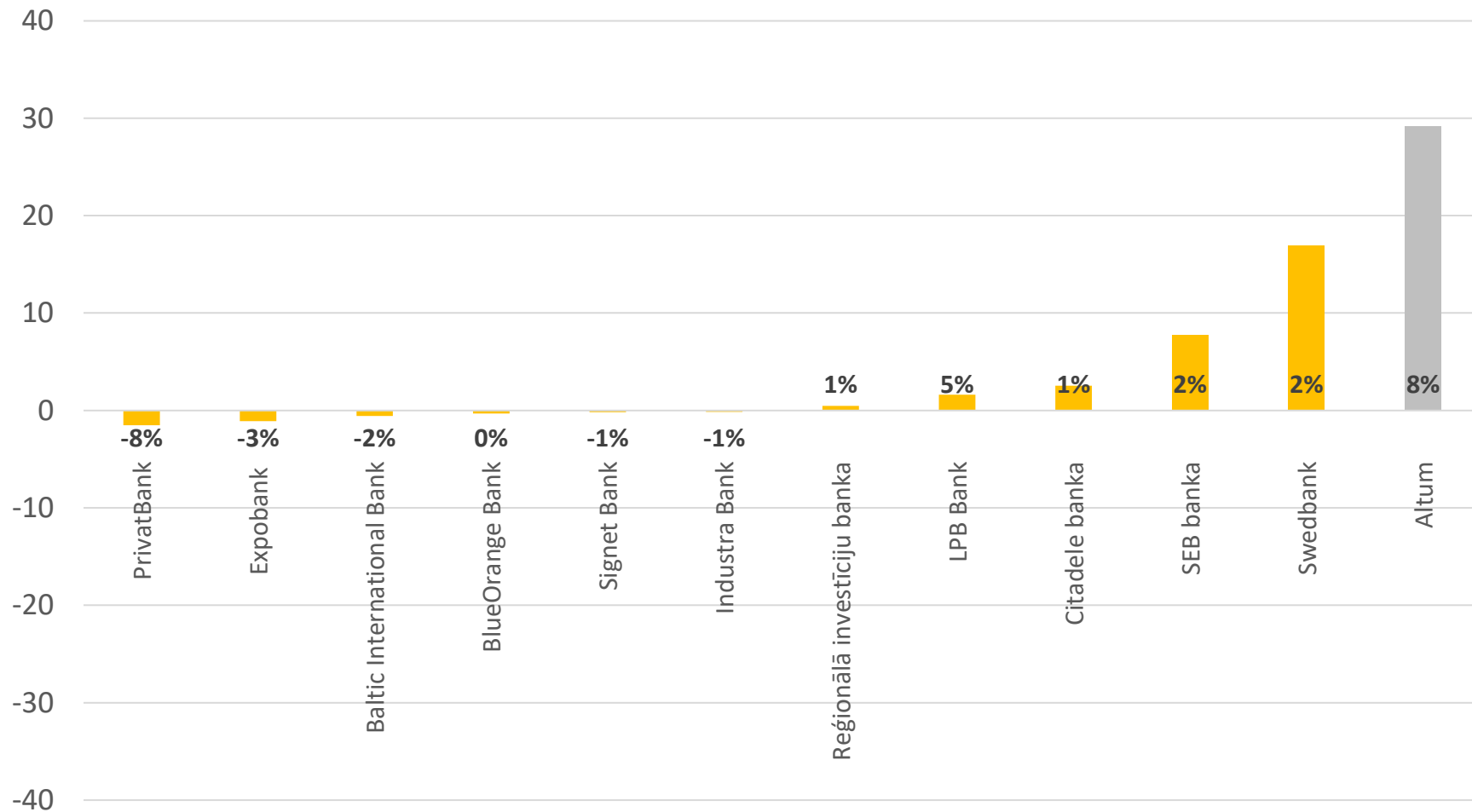
- Banku sektora kopējais kapitāls bija 2.96 miljardi EUR 31.03.2021;
- 2021. gada 1. ceturksnī kopējais kapitāls nav būtiski mainījies, salīdzinot ar 2020. gada beigām;
- Pēdējo 12 mēnešu periodā kopējais kapitāls ir palielinājies par 8% jeb 0.21 miljardiem EUR, sasniedzot lielāko vērtību kopš 2018. gada.

Kapitāls 31.03.2021., milj. EUR

Nosaukums	Vērtība	Izmaiņa pret gada sākumu	
Swedbank	947.7	16.9	1.8%
SEB banka	416.2	7.8	1.9%
Citadele banka	320.1	2.5	0.8%
BlueOrange Bank	70.7	-0.3	-0.4%
Reģionālā investīciju banka	36.5	0.5	1.3%
Expobank	34.5	-1.1	-3.1%
LPB Bank	33.6	1.6	5.0%
Baltic International Bank	23.9	-0.6	-2.3%
Signet Bank	17.9	-0.2	-0.9%
PrivatBank	16.3	-1.5	-8.5%
Industra Bank	13.2	-0.1	-1.0%
Luminor Bank filiāle Latvijā	n/a		
OP Corporate Bank filiāle Latvijā	n/a		
Asociācijas biedru bankas kopā	1,930.8	25.5	1.3%
Banku sektors kopā	2,958.8	31.9	1.1%
Altum	410.8	29.1	7.6%

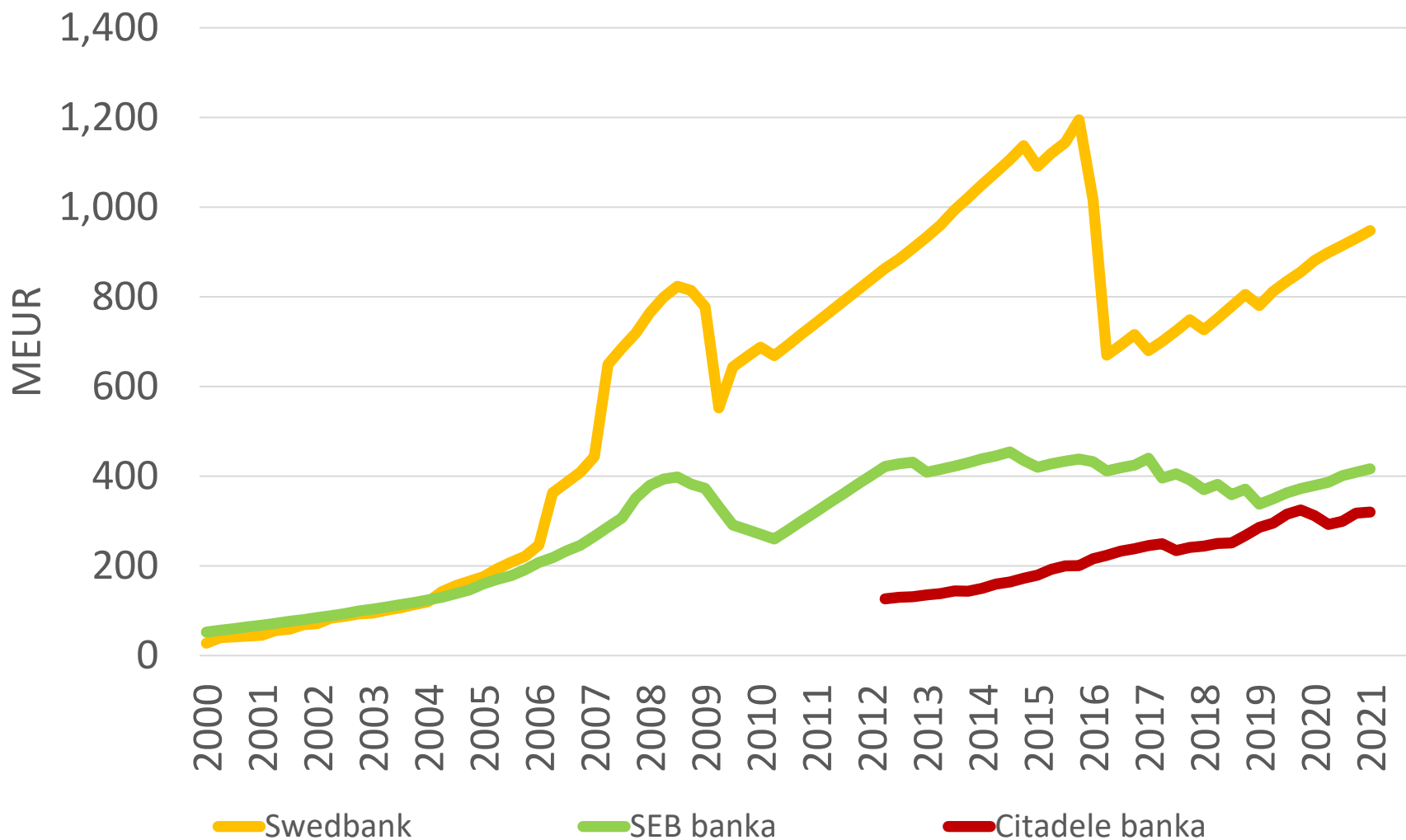
Datu avoti: Finanšu nozares asociācijas biedru sniegtā informācija, neauditētie dati;
Banku sektora datu avots: Latvijas Bankas Latvijas Republikas monetāro finanšu iestāžu
mēneša bilances pārskatu kopsavilkums.

Kapitāla izmaiņa 31.03.2021. pret 31.12.2020., milj. EUR



Datu avoti: Finanšu nozares asociācijas biedru sniegtā informācija, neauditētie dati.

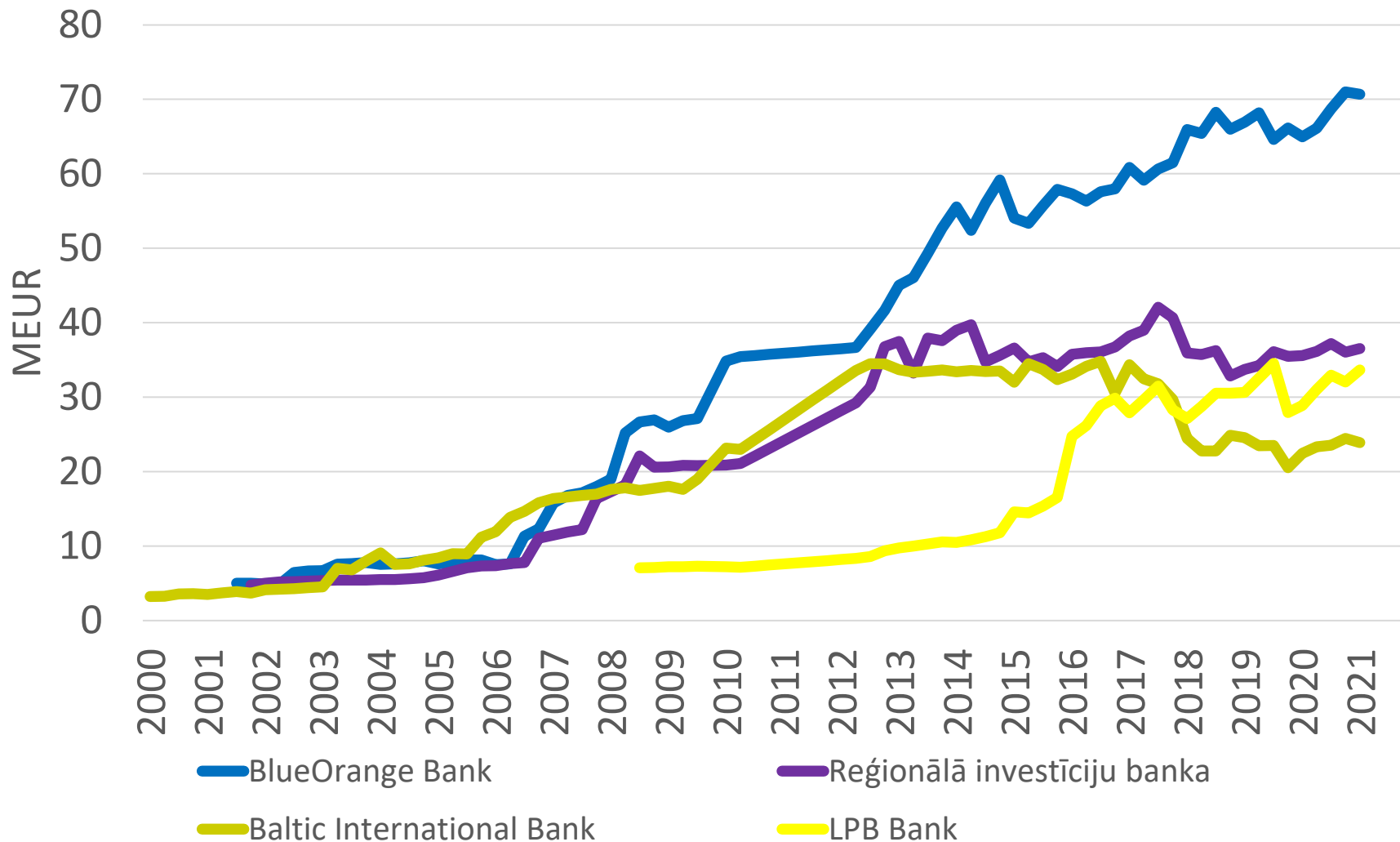
Banku kapitāls 2000.-2021.* gads (1)



Datu avoti: Finanšu nozares asociācijas biedru sniegtā informācija, neauditētie dati.

* - 2021. gada 1. ceturksnis

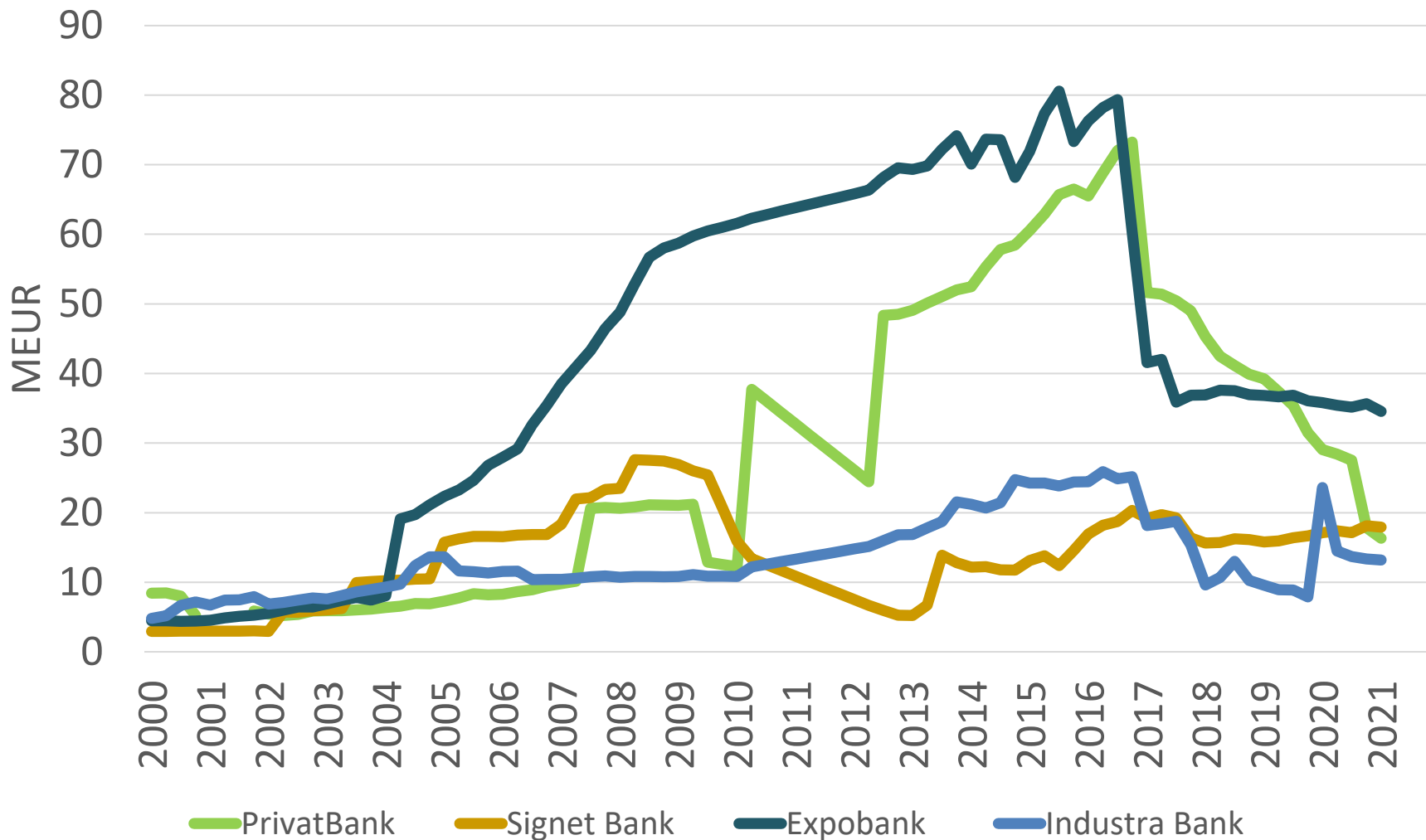
Banku kapitāls 2000.-2021.* gads (2)



Datu avoti: Finanšu nozares asociācijas biedru sniegtā informācija, neauditētie dati.

* - 2021. gada 1. ceturksnis

Banku kapitāls 2000.-2021.* gads (3)

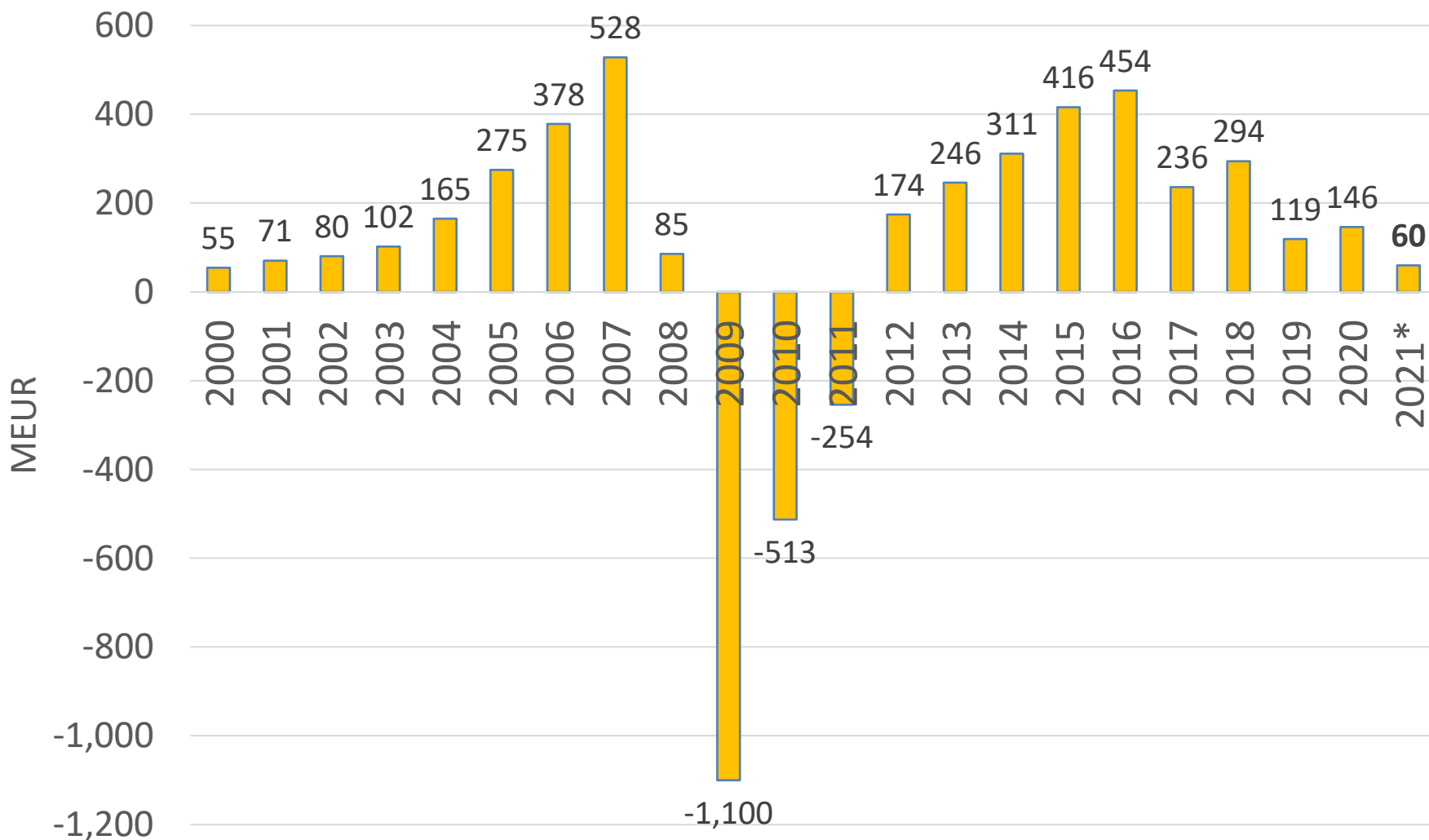


Datu avoti: Finanšu nozares asociācijas biedru sniegtā informācija, neauditētie dati.

* - 2021. gada 1. ceturksnis

3. BANKU PEĻŅA

Banku sektora peļņa 2000.-2021.* gads



Datu avots: Latvijas Bankas Latvijas Republikas monetāro finanšu iestāžu mēneša bilances pārskatu kopsavilkums.

* - 2021. gada 1. ceturksnis

Banku sektora peļņa

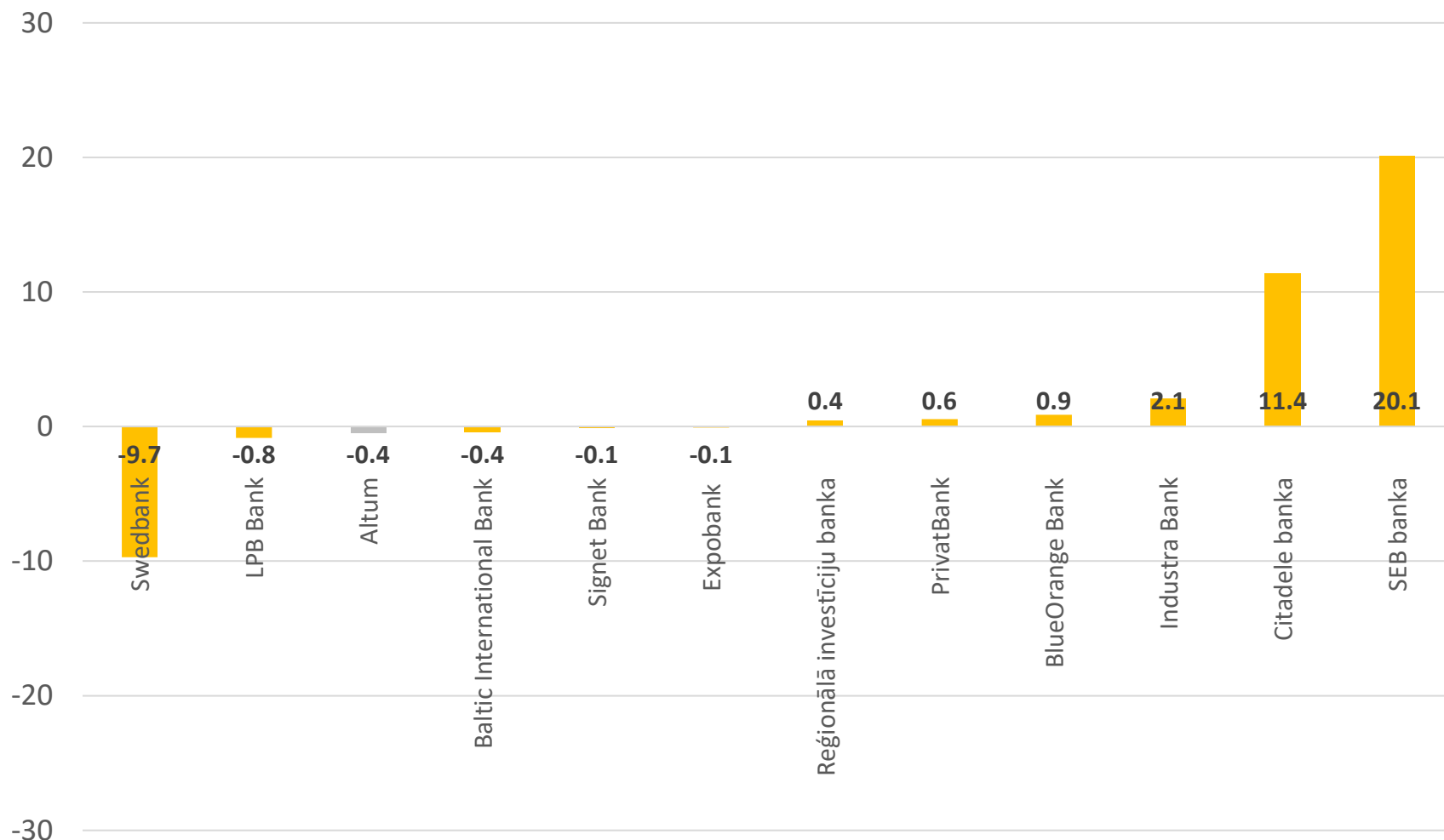
- Latvijas banku sektora neauditētā peļņa 2021. gada 1. ceturksnī bija 60 miljoni EUR;
- Salīdzinot ar 2020. gada 1. ceturksni, peļņa ir palielinājusies par 35 miljoniem EUR;
- Latvijas banku sektora peļņa ir pozitīva kopš 2012. gada;
- Latvijas banku sektora uzkrātā peļņa kopš 2008. gada (ekonomiskās krīzes) jeb pēdējo 14 gadu laikā ir 674 miljoni EUR.

Peļņa 31.03.2021., milj. EUR

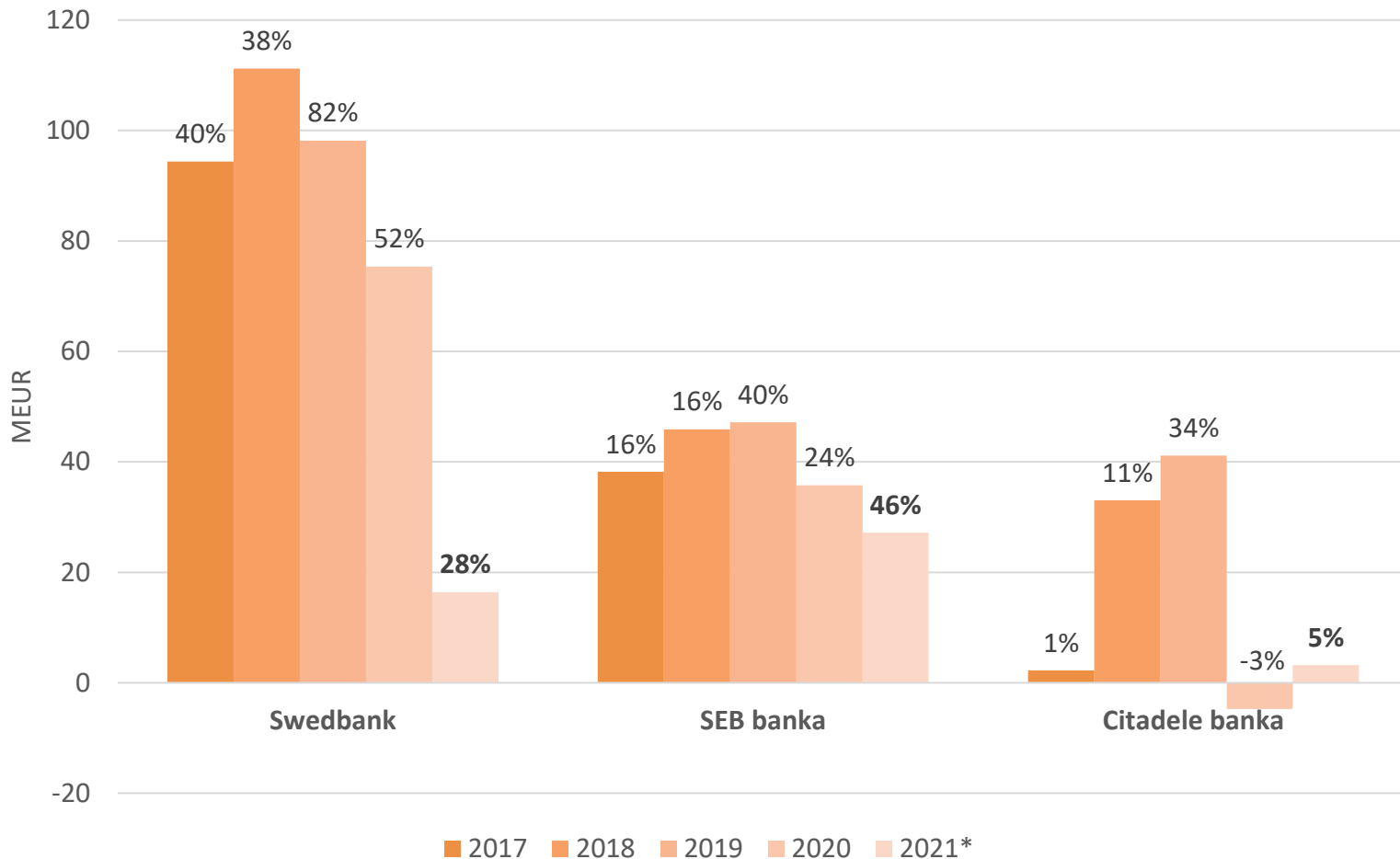
Nosaukums	Vērtība	Izmaiņa pret 31.03.2020.	
SEB banka	27.2	20.1	283.0%
Swedbank	16.4	-9.7	-37.2%
Citadele banka	3.2	11.4	-138.8%
BlueOrange Bank	1.0	0.9	613.6%
LPB Bank	0.9	-0.8	-48.6%
Reģionālā investīciju banka	0.6	0.4	294.6%
Signet Bank	0.5	-0.1	-20.7%
Industra Bank	0.1	2.1	-103.3%
Expobank	-0.4	-0.1	26.4%
Baltic International Bank	-0.8	-0.4	85.6%
PrivatBank	-1.3	0.6	-29.8%
Luminor Bank filiāle Latvijā	n/a		
OP Corporate Bank filiāle Latvijā	n/a		
Asociācijas biedru bankas kopā	47.2	24.3	105.7%
Banku sektors kopā	59.6	35.1	143.3%
Altum	2.4	-0.4	-15.5%

Datu avoti: Finanšu nozares asociācijas biedru sniegtā informācija, neauditētie dati;
Banku sektora datu avots: Latvijas Bankas Latvijas Republikas monetāro finanšu iestāžu mēneša bilances pārskatu kopsavilkums.

Peļņas izmaiņa 31.03.2021. pret 31.03.2020., milj. EUR



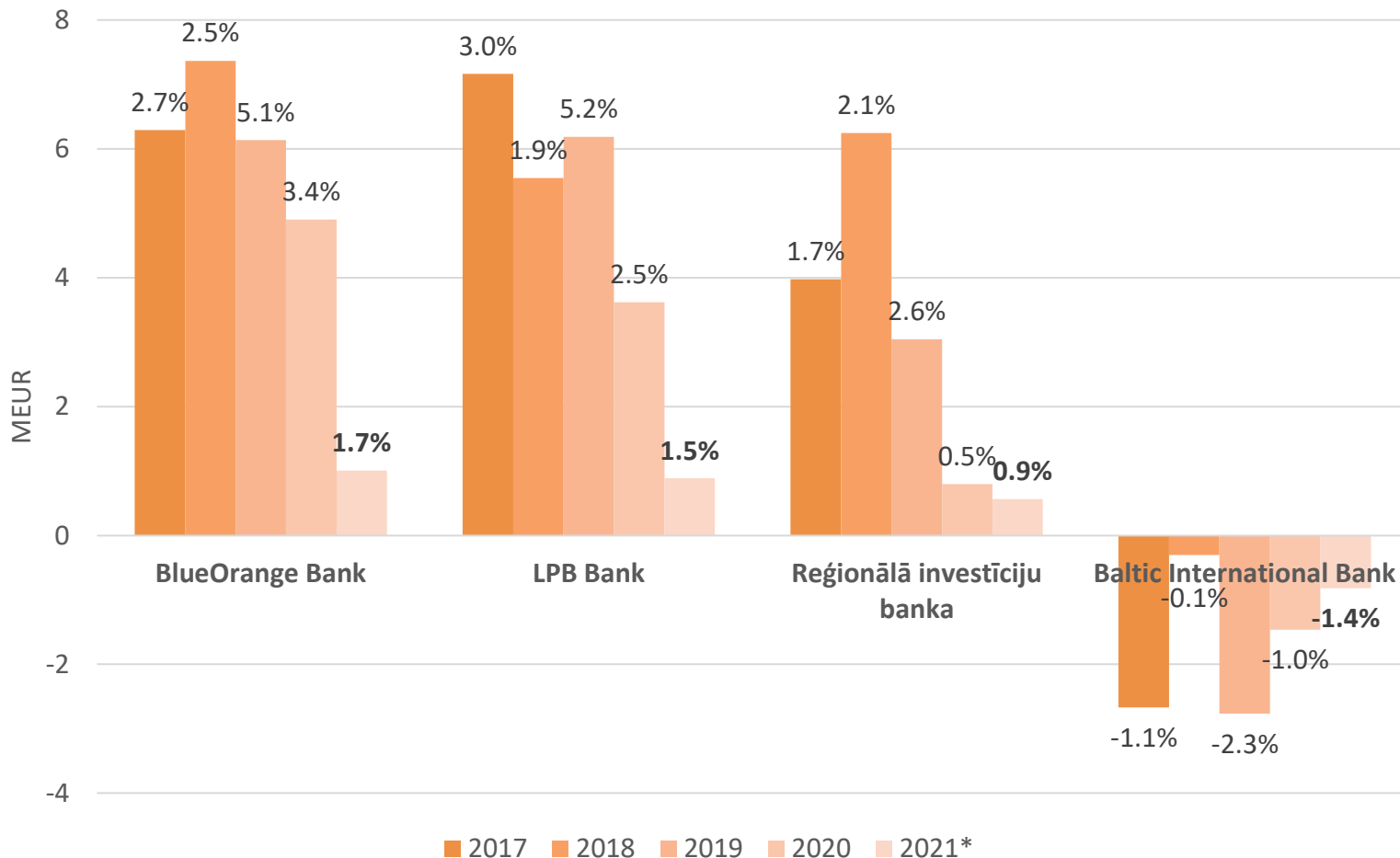
Banku peļņa 2017.-2021.* gads, milj. EUR un % no Latvijas banku sektora peļņas (1)



Datu avoti: Finanšu nozares asociācijas biedru sniegtā informācija, neauditētie dati.

* - 2021. gada 1. ceturksnis

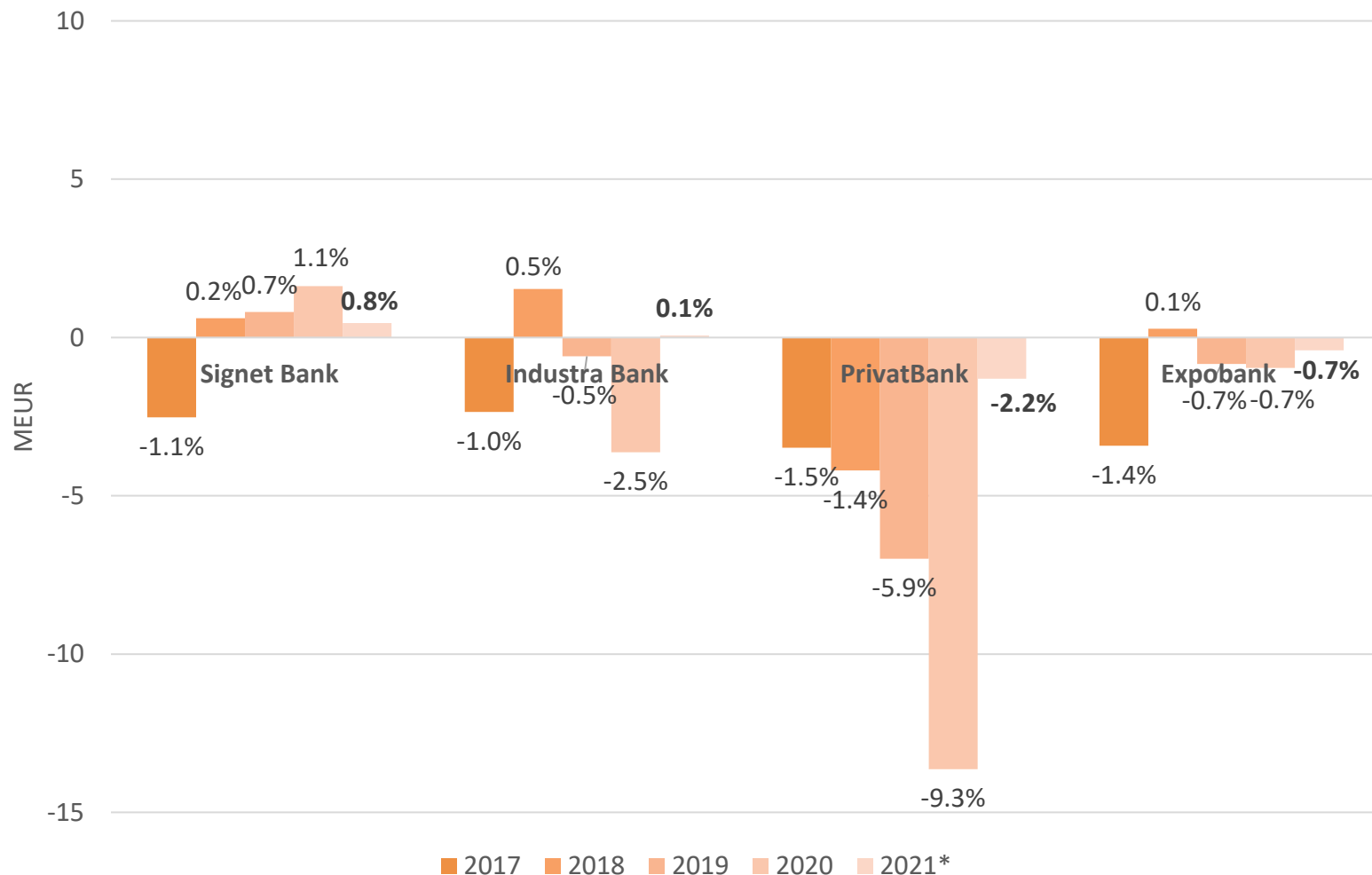
Banku peļņa 2017.-2021.* gads, milj. EUR un % no Latvijas banku sektora peļņas (2)



Datu avoti: Finanšu nozares asociācijas biedru sniegtā informācija, neauditētie dati.

* - 2021. gada 1. ceturksnis

Banku peļņa 2017.-2021.* gads, milj. EUR un % no Latvijas banku sektora peļņas (3)

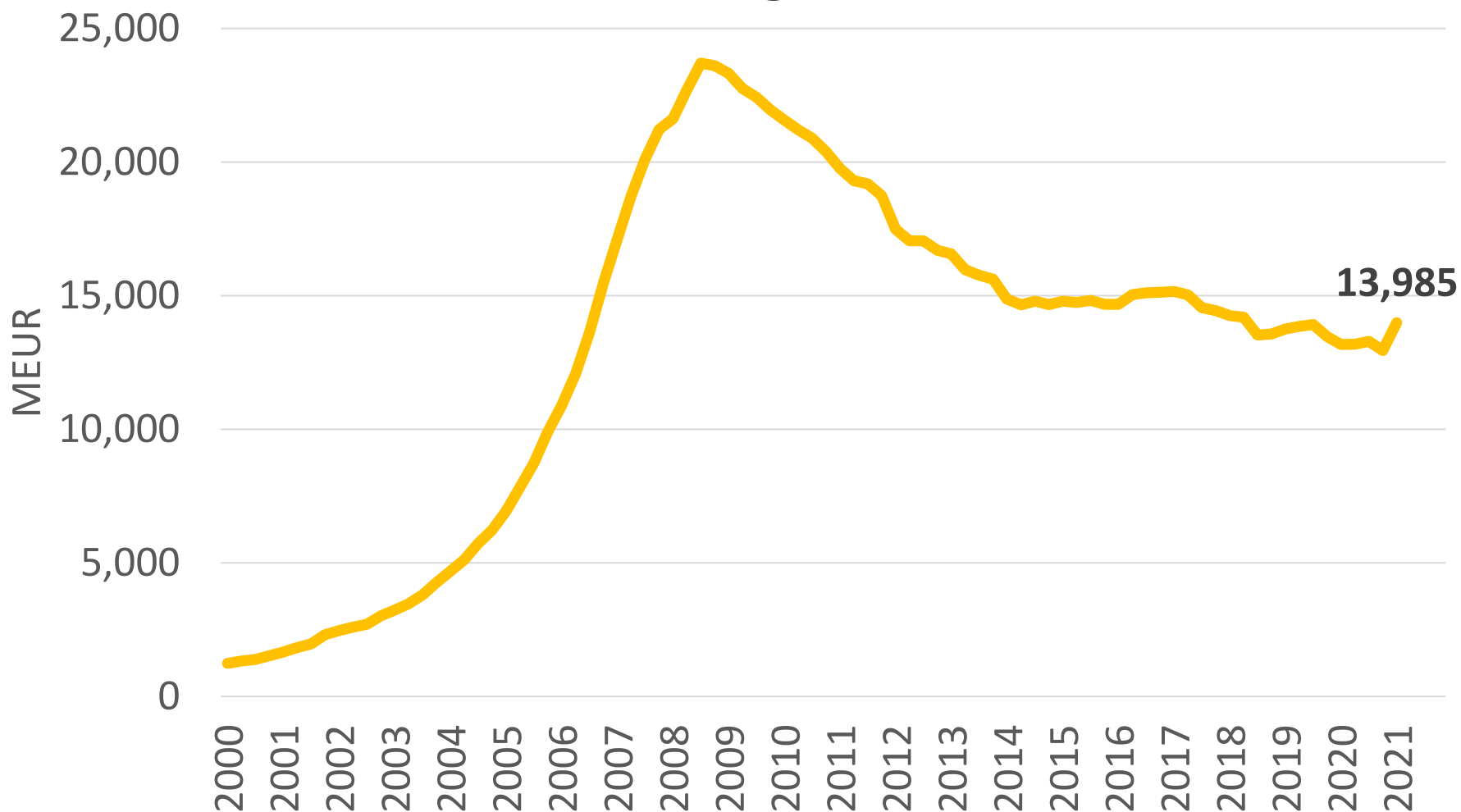


Datu avoti: Finanšu nozares asociācijas biedru sniegtā informācija, neauditētie dati.

* - 2021. gada 1. ceturksnis

4. IZSNIEGTIE KREDĪTI

Banku sektora izsniegtie kredīti 2000.- 2021.* gads



Datu avots: Latvijas Bankas Latvijas Republikas monetāro finanšu iestāžu mēneša bilances pārskatu kopsavilkums.

* - 2021. gada 1. ceturksnis

Banku sektora izsniegtie kredīti

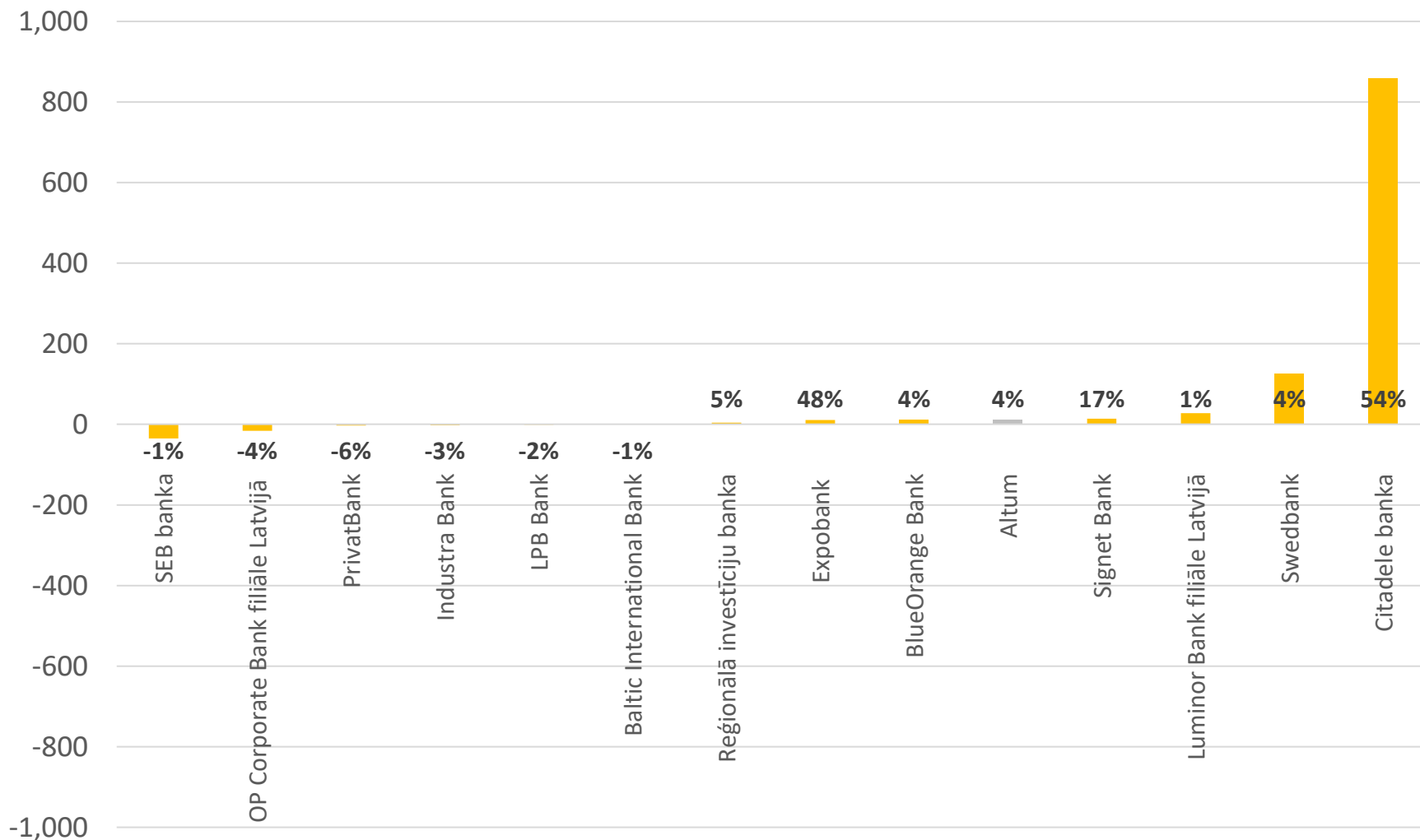
- Banku sektora izsniegto kredītu apjoms bija 13.99 miljardi EUR 31.03.2021.;
- 2021. gada 1. ceturksnī kredītu portfelis ir palielinājies par 8% jeb 1.04 miljardiem EUR;
- Pēdējo 12 mēnešu periodā kredītu portfelis ir palielinājies par 6% jeb 0.81 miljardiem EUR;
- Pēdējo 3 gadu laikā kredītu apjoms bija 13.0-14.0 miljardu EUR robežās.

Izsniegtie kredīti 31.03.2021., milj. EUR

Nosaukums	Vērtība	Izmaiņa pret gada sākumu	
Swedbank	3,655.7	125.1	3.5%
SEB banka	3,045.1	-35.1	-1.1%
Luminor Bank filiāle Latvijā	2,845.2	27.8	1.0%
Citadele banka	2,435.9	857.9	54.4%
OP Corporate Bank filiāle Latvijā	346.4	-16.2	-4.5%
BlueOrange Bank	320.0	11.5	3.7%
Signet Bank	98.3	14.3	17.0%
Reģionālā investīciju banka	82.7	4.2	5.4%
Industra Bank	78.5	-2.1	-2.6%
PrivatBank	51.5	-3.3	-6.0%
LPB Bank	49.6	-1.0	-2.0%
Baltic International Bank	43.2	-0.5	-1.1%
Expobank	33.3	10.8	47.9%
Asociācijas biedru bankas kopā	13,085.3	993.5	8.2%
Banku sektors kopā	13,984.8	1,036.7	8.0%
Altum	345.9	12.0	3.6%

Datu avoti: Finanšu nozares asociācijas biedru sniegtā informācija, neauditētie dati;
 Banku sektora datu avots: Latvijas Bankas Latvijas Republikas monetāro finanšu iestāžu
 mēneša bilances pārskatu kopsavilkums.

Kredītu portfeļa izmaiņa 31.03.2021. pret 31.12.2020., milj. EUR



Kredītu sadalījums 31.03.2021., milj. EUR

Nosaukums	Kredīti	Privātpersonām		Uzņēmumiem
		Kopā	t. sk. rezidentiem mājokļa iegādei	
Swedbank	3,655.7	1,875.6	1,689.2	1,711.7
SEB banka	3,045.1	1,040.0	894.6	1,874.9
Luminor Bank filiāle Latvijā	2,845.2	1,476.0	1,271.6	1,326.0
Citadele banka	2,435.9	692.3	261.3	1,724.0
OP Corporate Bank filiāle Latvijā	346.4	0.0	0.0	339.5
BlueOrange Bank	320.0	14.2	7.8	305.8
Signet Bank	98.3	21.3	2.4	77.0
Reģionālā investīciju banka	82.7	1.9	0.0	80.8
Industra Bank	78.5	6.4	3.4	72.1
PrivatBank	51.5	29.9	12.8	21.6
LPB Bank	49.6	7.7	2.8	42.0
Baltic International Bank	43.2	10.2	1.5	33.0
Expobank	33.3	3.7	0.0	29.6
Asociācijas biedru bankas kopā	13,085.3	5,179.2	4,147.3	7,637.9
Banku sektors kopā	13,984.8	5,372.4	4,176.2	8,344.2
Altum	345.9	28.7	4.9	317.2

Kredīti uzņēmumiem neietver centrālo valdību, vietējo valdību un sociālās nodrošināšanas fondu kredītus;

Datu avoti: Finanšu nozares asociācijas biedru sniegtā informācija, neauditētie dati;

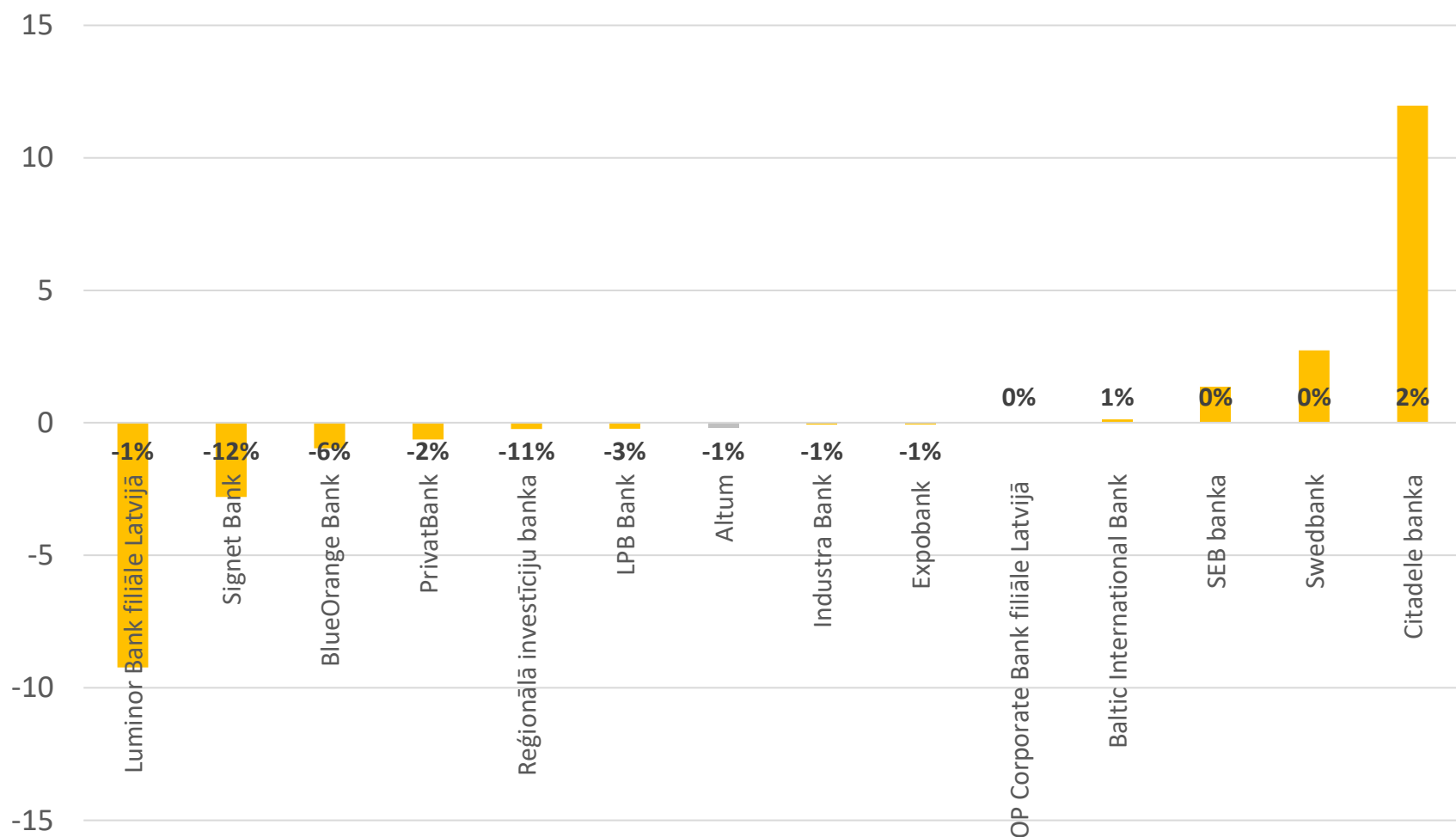
Banku sektora datu avots: Latvijas Bankas Latvijas Republikas monetāro finanšu iestāžu mēneša bilances pārskatu kopsavilkums.

Kredīti privātpersonām 31.03.2021., milj. EUR

Nosaukums	Vērtība	Izmaiņa pret gada sākumu	
Swedbank	1,875.6	2.7	0.1%
Luminor Bank filiāle Latvijā	1,476.0	-9.2	-0.6%
SEB banka	1,040.0	1.3	0.1%
Citadele banka	692.3	12.0	1.8%
PrivatBank	29.9	-0.6	-2.1%
Signet Bank	21.3	-2.8	-11.6%
BlueOrange Bank	14.2	-1.0	-6.3%
Baltic International Bank	10.2	0.1	1.3%
LPB Bank	7.7	-0.2	-2.8%
Industra Bank	6.4	-0.1	-1.0%
Expobank	3.7	0.0	-1.1%
Reģionālā investīciju banka	1.9	-0.2	-11.2%
OP Corporate Bank filiāle Latvijā	0.0	0.0	0.0%
Asociācijas biedru bankas kopā	5,179.2	2.0	0.0%
Banku sektors kopā	5,372.4	0.1	0.0%
Altum	28.7	-0.2	-0.6%

Datu avoti: Finanšu nozares asociācijas biedru sniegtā informācija, neauditētie dati;
Banku sektora datu avots: Latvijas Bankas Latvijas Republikas monetāro finanšu iestāžu
mēneša bilances pārskatu kopsavilkums.

Kredīti privātpersonām izmaiņa 31.03.2021. pret 31.12.2020., milj. EUR



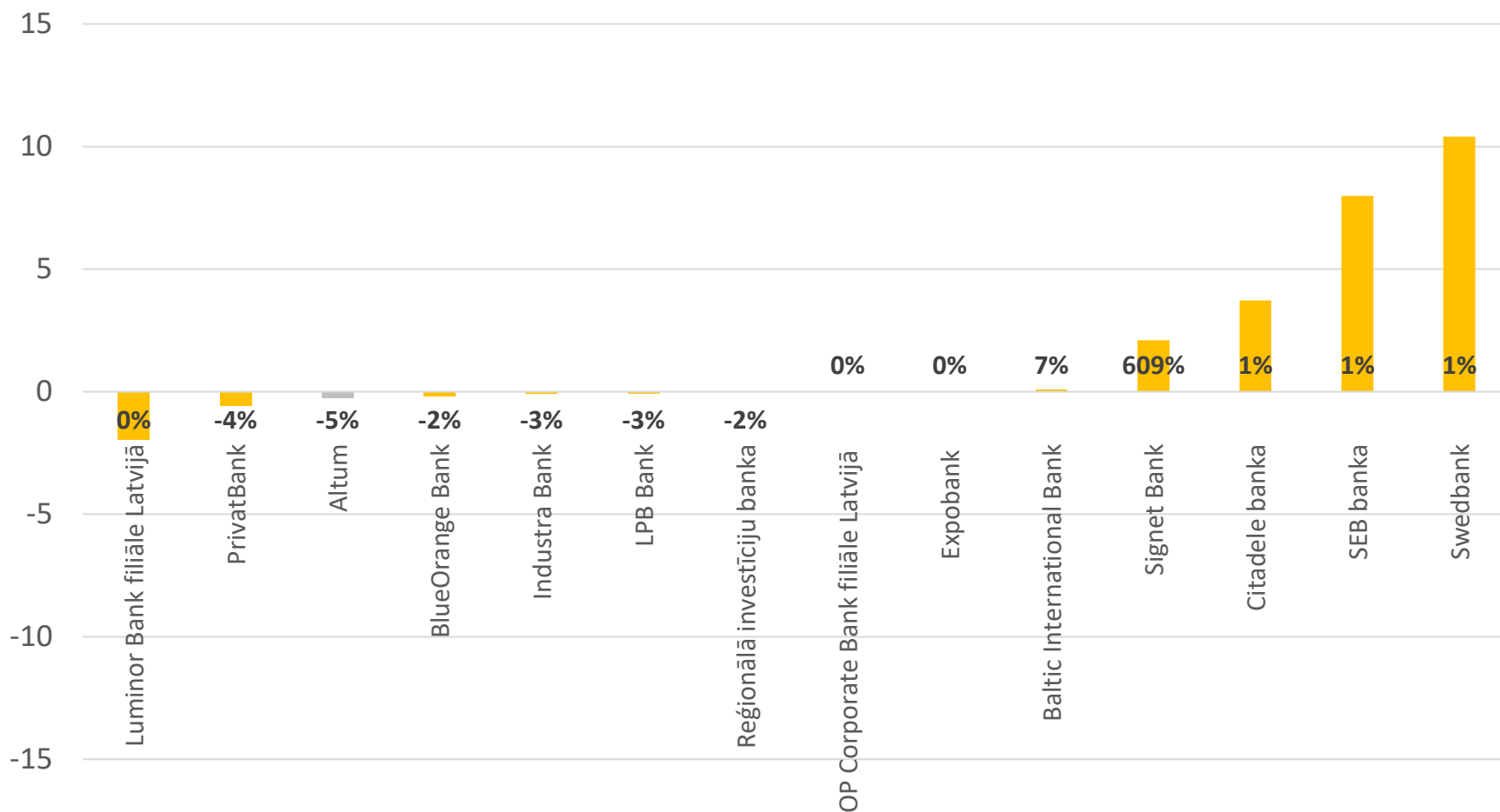
Kredīti rezidentiem mājokļa iegādei

31.03.2021., milj. EUR

Nosaukums	Vērtība	Izmaiņa pret gada sākumu	
Swedbank	1,689.2	10.4	0.6%
Luminor Bank filiāle Latvijā	1,271.6	-2.0	-0.2%
SEB banka	894.6	8.0	0.9%
Citadele banka	261.3	3.7	1.4%
PrivatBank	12.8	-0.6	-4.2%
BlueOrange Bank	7.8	-0.2	-2.4%
Industra Bank	3.4	-0.1	-2.5%
LPB Bank	2.8	-0.1	-3.0%
Signet Bank	2.4	2.1	608.8%
Baltic International Bank	1.5	0.1	6.8%
Reģionālā investīciju banka	0.0	0.0	-1.7%
Expobank	0.0	0.0	0.0%
OP Corporate Bank filiāle Latvijā	0.0	0.0	0.0%
Asociācijas biedru bankas kopā	4,147.3	21.4	0.5%
Banku sektors kopā	4,176.2	19.8	0.5%
Altum	4.9	-0.3	-5.1%

Datu avoti: Finanšu nozares asociācijas biedru sniegtā informācija, neauditētie dati;
 Banku sektora datu avots: Latvijas Bankas Latvijas Republikas monetāro finanšu iestāžu
 mēneša bilances pārskatu kopsavilkums.

Kredītu rezidentiem mājokļa iegādei izmaiņa 31.03.2021. pret 31.12.2020., milj. EUR



Kredīti uzņēmumiem 31.03.2021., milj. EUR

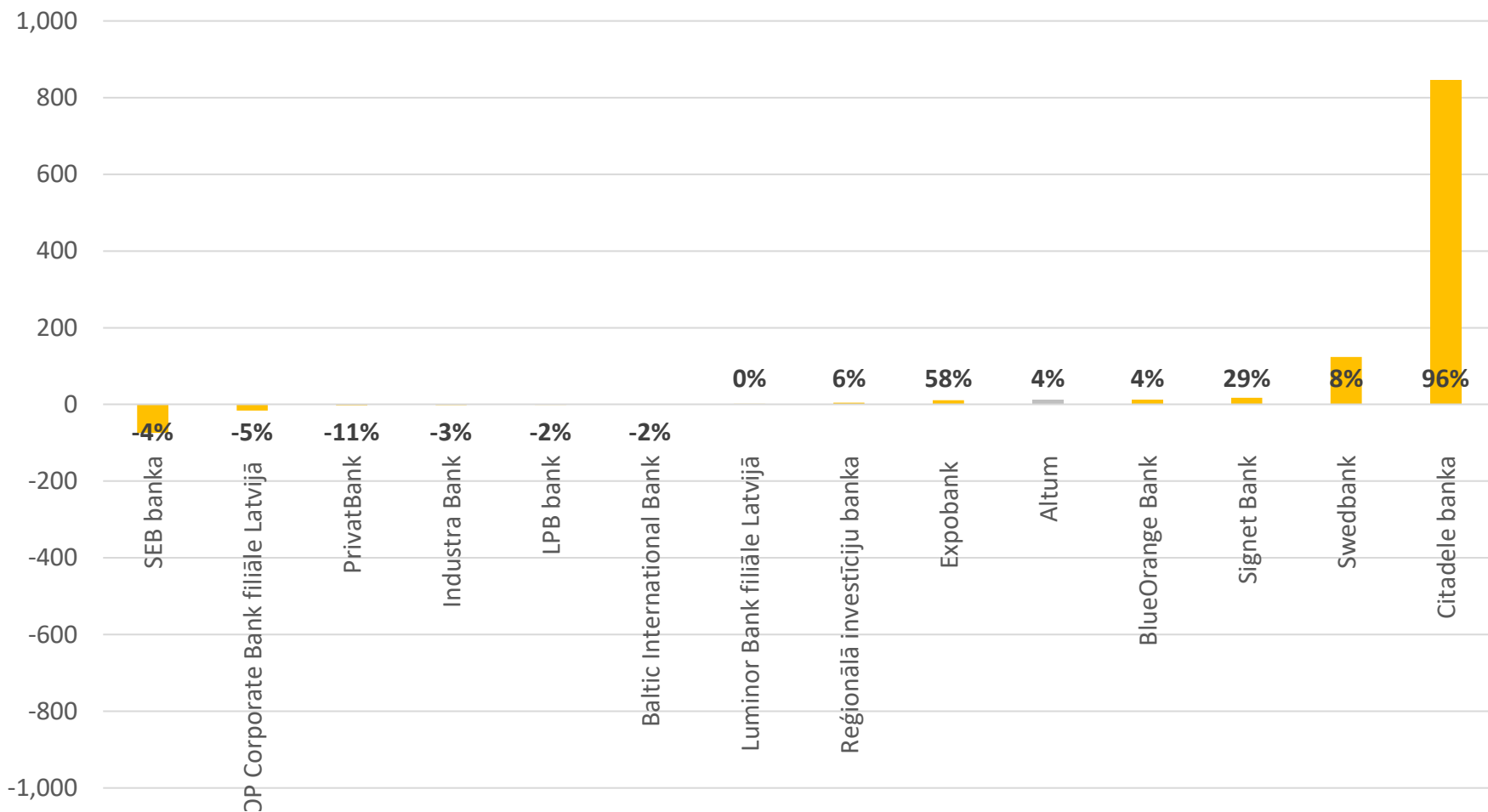
Nosaukums	Vērtība	Izmaiņa pret gada sākumu	
SEB banka	1,874.9	-74.4	-3.8%
Citadele banka	1,724.0	845.9	96.3%
Swedbank	1,711.7	123.5	7.8%
Luminor Bank filiāle Latvijā	1,326.0	1.4	0.1%
OP Corporate Bank filiāle Latvijā	339.5	-16.0	-4.5%
BlueOrange Bank	305.8	12.5	4.3%
Reģionālā investīciju banka	80.8	4.5	5.9%
Signet Bank	77.0	17.1	28.6%
Industra Bank	72.1	-2.0	-2.7%
LPB bank	42.0	-0.8	-1.8%
Baltic International Bank	33.0	-0.6	-1.9%
Expobank	29.6	10.8	57.7%
PrivatBank	21.6	-2.6	-10.9%
Asociācijas biedru bankas kopā	7,637.9	919.2	13.7%
Banku sektors kopā	8,344.2	964.2	13.1%
Altum	317.2	12.2	4.0%

Kredīti uzņēmumiem neietver centrālo valdību, vietējo valdību un sociālās nodrošināšanas fondu kredītus;

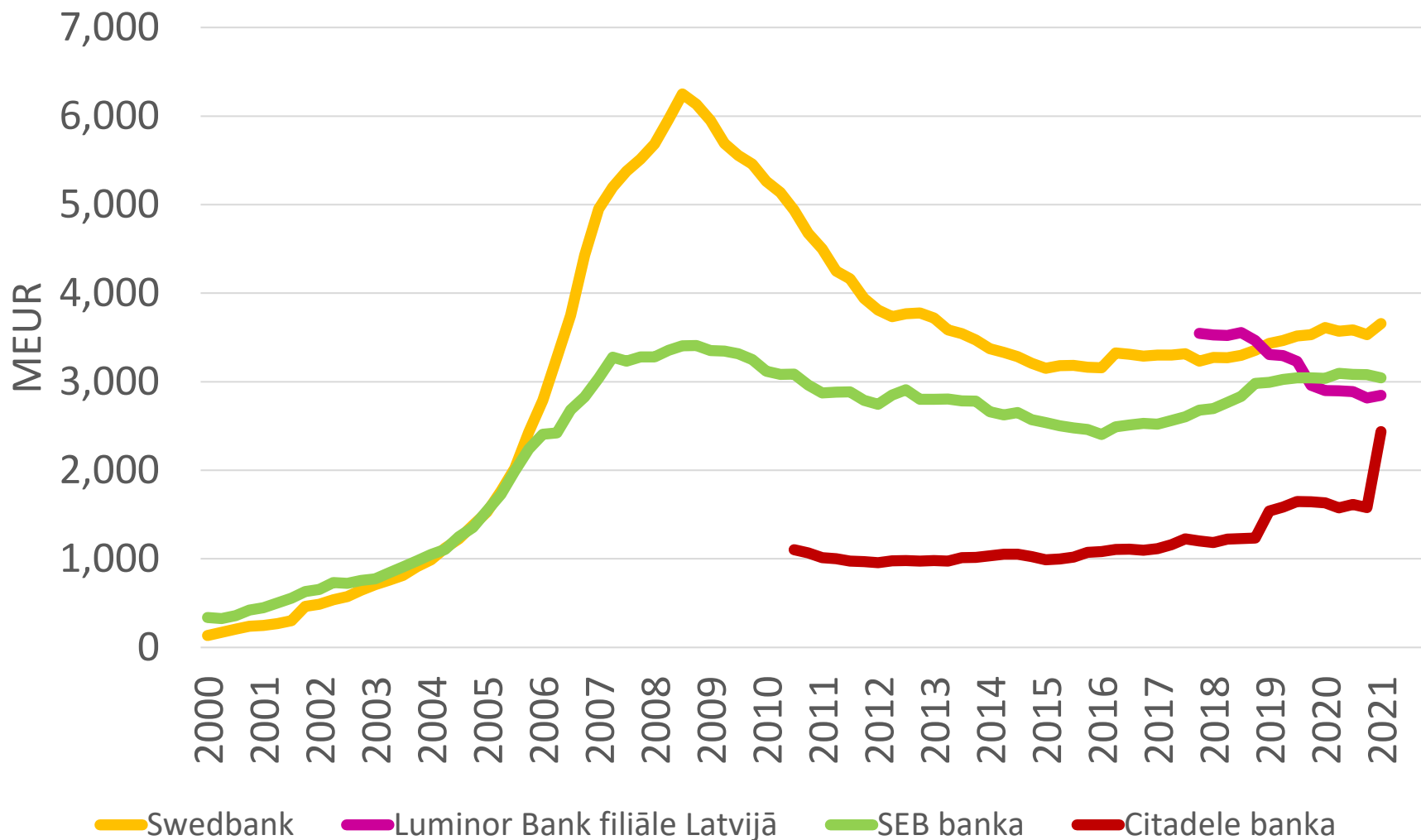
Datu avoti: Finanšu nozares asociācijas biedru sniegtā informācija, neauditētie dati;

Banku sektora datu avots: Latvijas Bankas Latvijas Republikas monetāro finanšu iestāžu mēneša bilances pārskatu kopsavilkums.

Kredīti uzņēmumiem izmaiņa 31.03.2021. pret 31.12.2020., milj. EUR



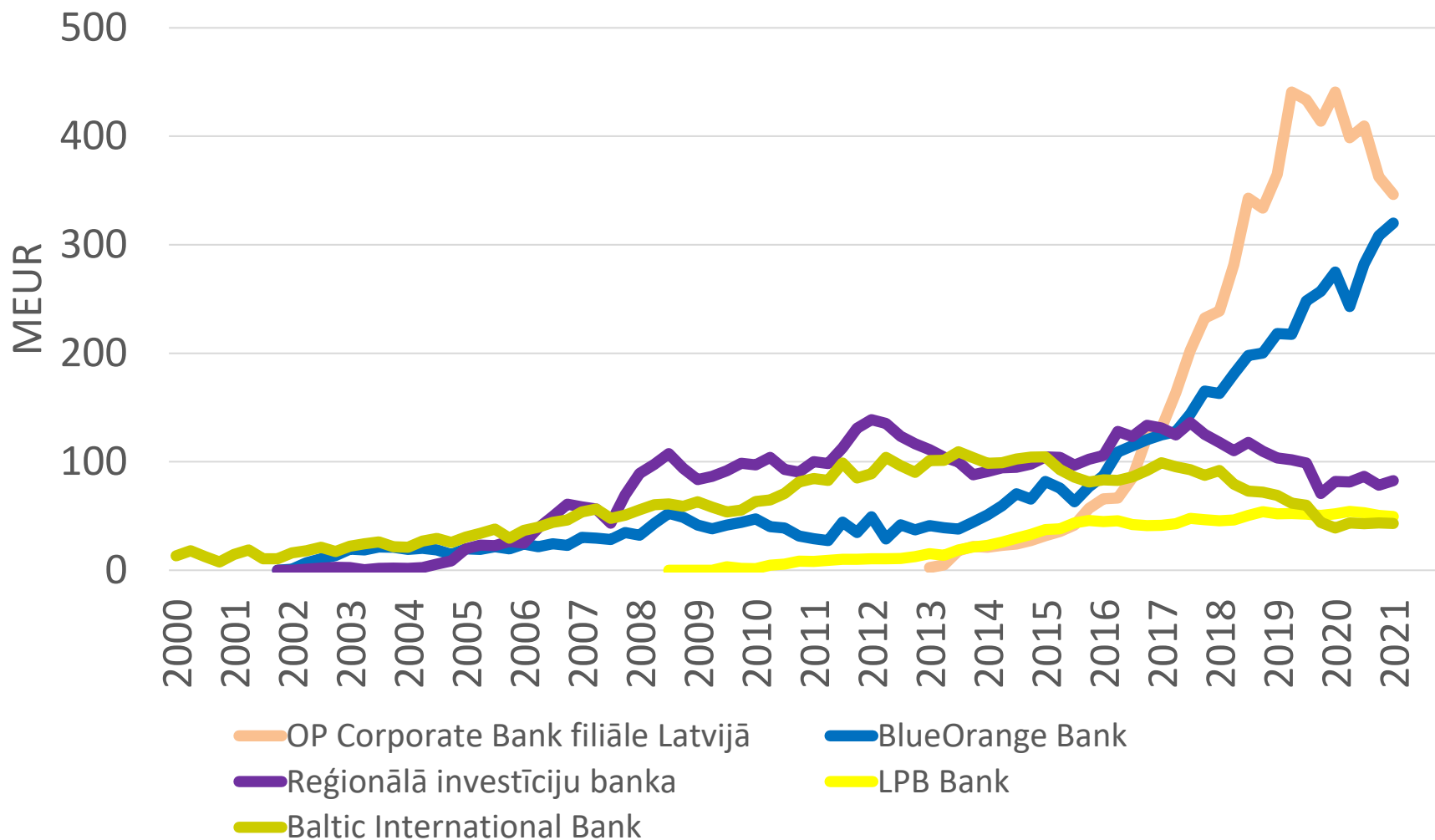
Banku izsniegtie kredīti 2000.-2021.* gads (1)



Datu avoti: Finanšu nozares asociācijas biedru sniegtā informācija, neauditētie dati.

* - 2021. gada 1. ceturksnis

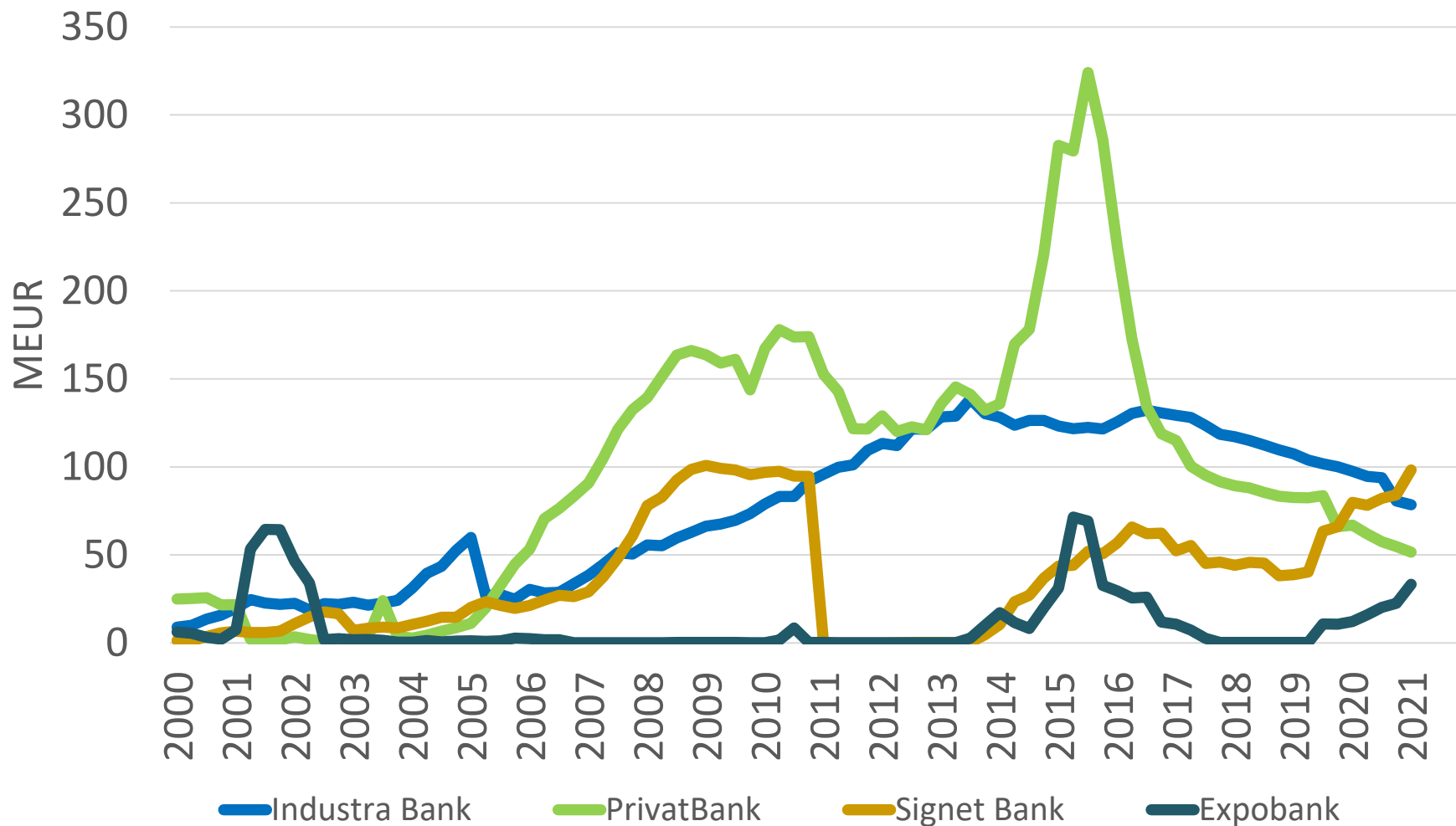
Banku izsniegtie kredīti 2000.-2021.* gads (2)



Datu avoti: Finanšu nozares asociācijas biedru sniegtā informācija, neauditētie dati.

* - 2021. gada 1. ceturksnis

Banku izsniegtie kredīti 2000.-2021.* gads (3)

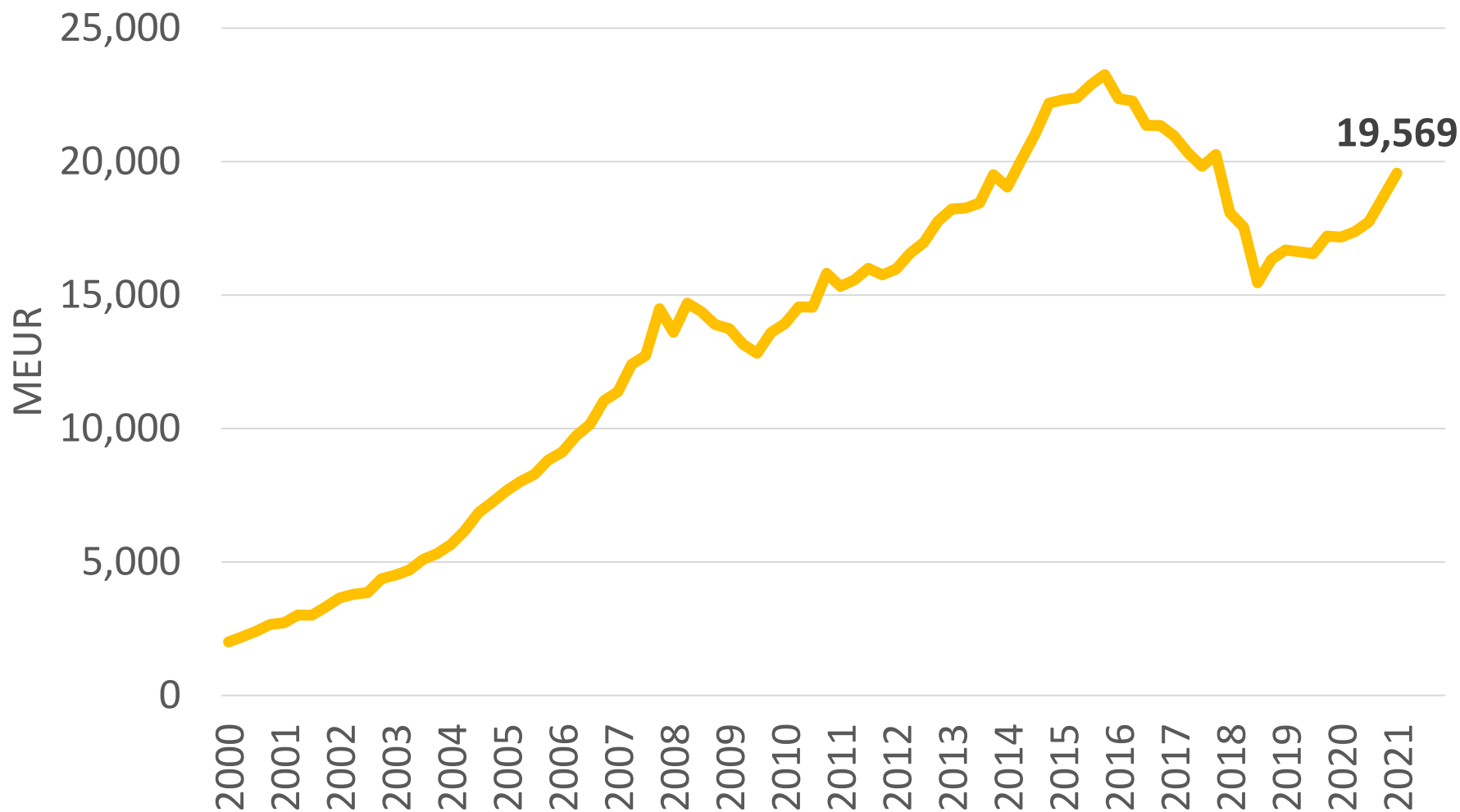


Datu avoti: Finanšu nozares asociācijas biedru sniegtā informācija, neauditētie dati.

* - 2021. gada 1. ceturksnis

5. NOGULDĪJUMI

Banku sektora noguldījumi 2000.-2021.* gads



Datu avots: Latvijas Bankas Latvijas Republikas monetāro finanšu iestāžu mēneša bilances pārskatu kopsavilkums.

* - 2021. gada 1. ceturksnis

Banku sektora noguldījumi

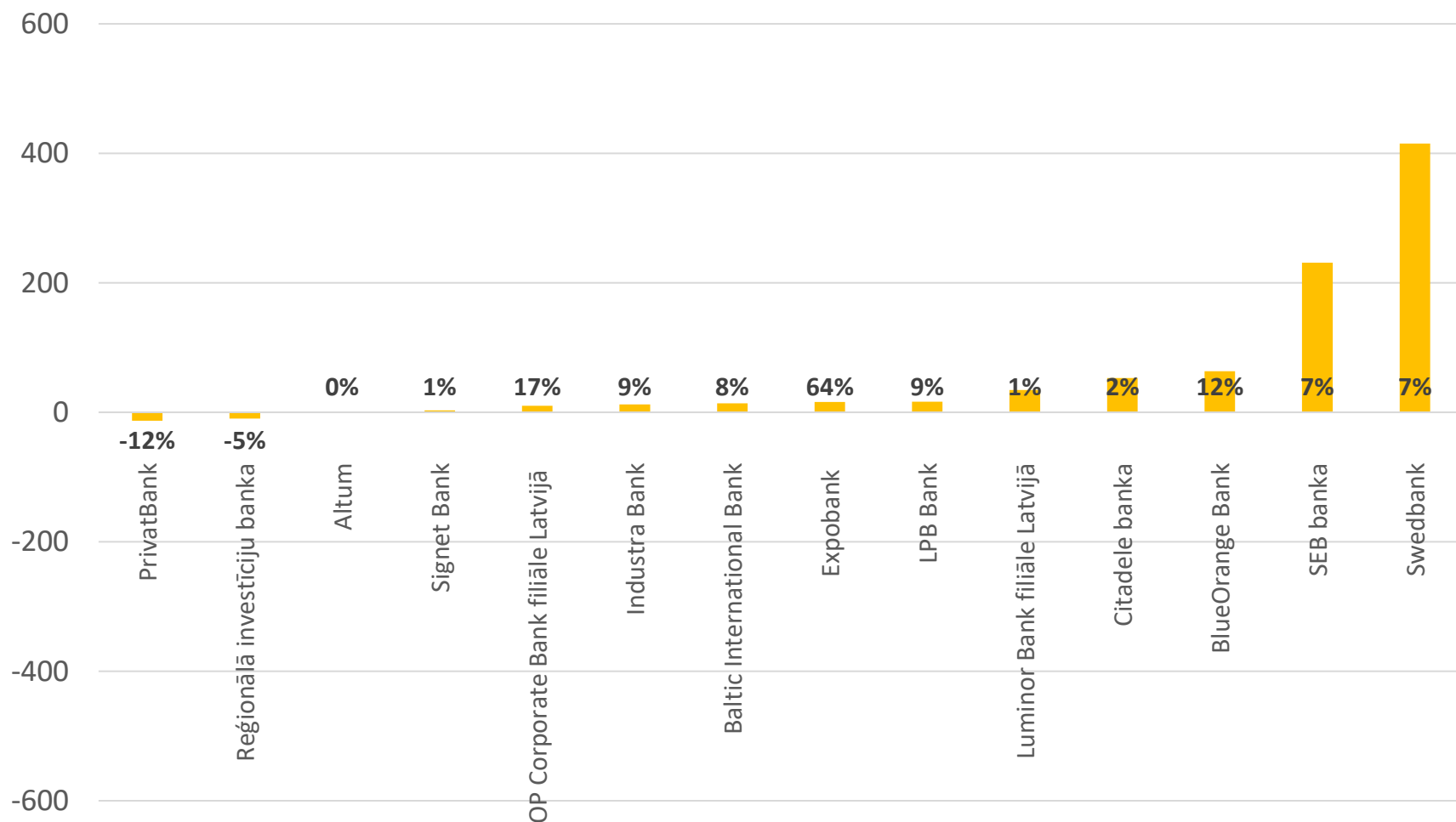
- Banku sektora noguldījumu apjoms bija 19.57 miljardi EUR 31.03.2021.;
- 2021. gada 1. ceturksnī noguldījumu apjoms palielinājās par 5% jeb 0.91 miljardiem EUR un sasniedza lielāko noguldījumu apjomu kopš 2017. gada beigām;
- Pēdējo 12 mēnešu periodā noguldījumi ir palielinājušies par 14% jeb 2.40 miljardiem EUR.

Noguldījumi 31.03.2021., milj. EUR

Nosaukums	Vērtība	Izmaiņa pret gada sākumu	
Swedbank	6,268.2	415.0	7.1%
SEB banka	3,749.2	231.0	6.6%
Citadele banka	3,507.9	52.9	1.5%
Luminor Bank filiāle Latvijā	2,926.7	34.5	1.2%
BlueOrange Bank	606.1	63.5	11.7%
Reģionālā investīciju banka	198.6	-9.9	-4.7%
LPB Bank	198.2	16.3	8.9%
Baltic International Bank	196.0	13.7	7.5%
Signet Bank	183.9	2.7	1.5%
Industra Bank	143.1	12.2	9.3%
PrivatBank	98.4	-13.2	-11.8%
OP Corporate Bank filiāle Latvijā	71.2	10.2	16.7%
Expobank	41.4	16.1	63.6%
Asociācijas biedru bankas kopā	18,189.0	844.9	4.9%
Banku sektors kopā	19,568.9	909.6	4.9%
Altum	0.0	0.0	0%

Datu avoti: Finanšu nozares asociācijas biedru sniegtā informācija, neauditētie dati;
 Banku sektora datu avots: Latvijas Bankas Latvijas Republikas monetāro finanšu iestāžu mēneša bilances pārskatu kopsavilkums.

Noguldījumu izmaiņa 31.03.2021. pret 31.12.2020., milj. EUR



Noguldījumu sadalījums 31.03.2021., milj. EUR

Nosaukums	Noguldījumi	Termiņš		Klienta veids	
		Pieprasījuma noguldījumi	Termiņ- noguldījumi	Privātpersonas	Uzņēmumi
Swedbank	6,268.2	6,157.8	110.4	3,719.3	2,382.7
SEB banka	3,749.2	3,297.2	451.9	2,045.4	1,524.4
Citadele banka	3,507.9	2,929.4	578.5	1,904.5	1,426.4
Luminor Bank filiāle Latvijā	2,926.7	2,680.8	245.9	1,376.5	1,364.1
BlueOrange Bank	606.1	261.6	344.5	379.2	227.0
Reģionālā investīciju banka	198.6	165.9	32.7	87.3	111.3
LPB Bank	198.2	161.8	36.4	58.3	139.9
Baltic International Bank	196.0	171.2	24.8	54.8	141.2
Signet Bank	183.9	156.8	27.1	86.8	97.1
Industra Bank	143.1	113.1	30.0	78.3	64.8
PrivatBank	98.4	36.3	62.1	79.0	19.4
OP Corporate Bank filiāle Latvijā	71.2	71.2	0.0	0.0	70.3
Expobank	41.4	22.0	19.4	21.4	20.0
Asociācijas biedru bankas kopā	18,189.0	16,225.1	1,963.9	9,890.9	7,588.5
Banku sektors kopā	19,568.9	17,018.6	2,550.2	10,586.9	8,271.2
Altum	0.0	0.0	0.0	0.0	0.0

Uzņēmumu noguldījumi neietver centrālo valdību, vietējo valdību un sociālās nodrošināšanas fondu noguldījumus;

Datu avoti: Finanšu nozares asociācijas biedru sniegtā informācija, neauditētie dati;

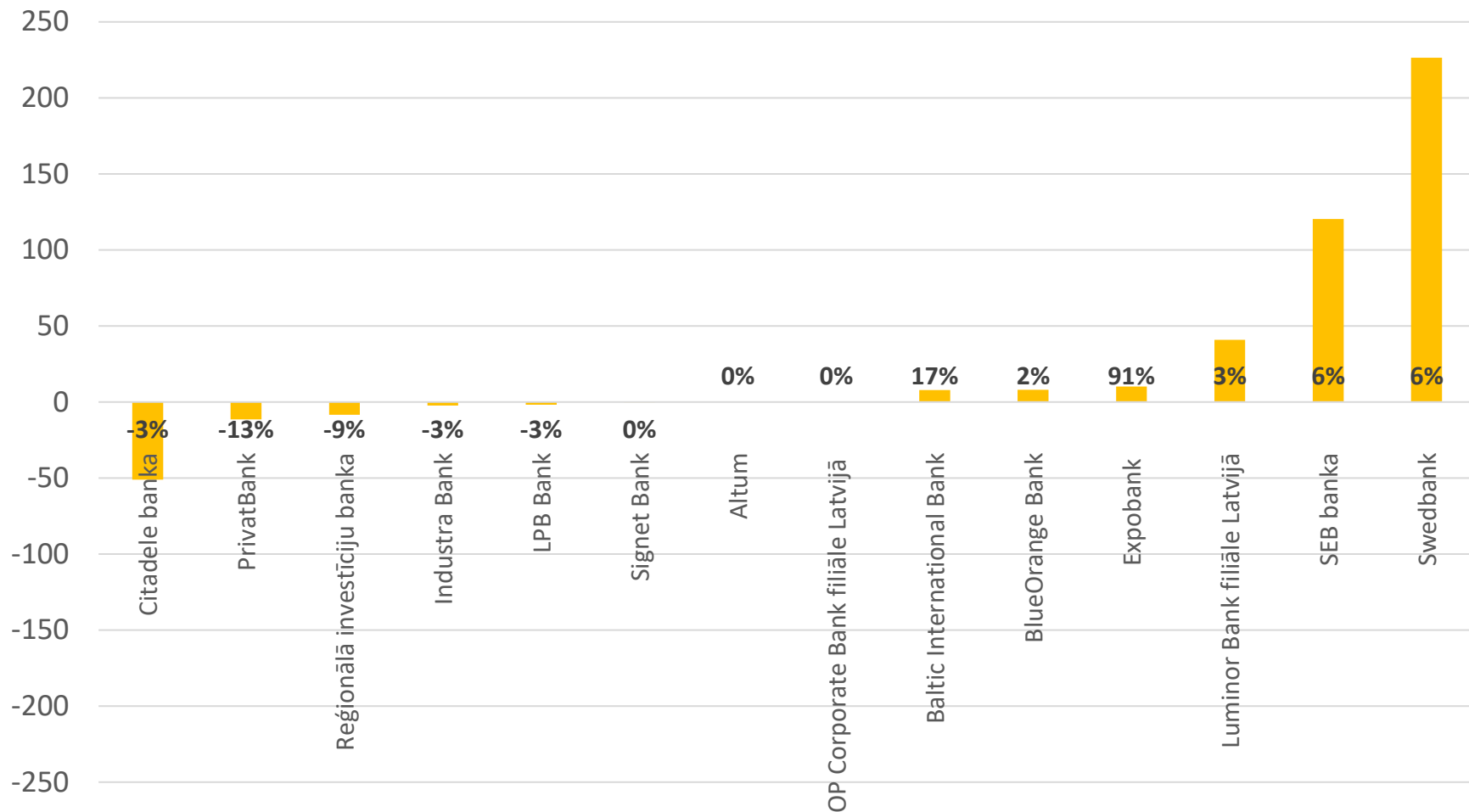
Banku sektora datu avots: Latvijas Bankas Latvijas Republikas monetāro finanšu iestāžu mēneša bilances pārskatu kopsavilkums.

Privātpersonu noguldījumi 31.03.2021., milj. EUR

Nosaukums	Vērtība	Izmaiņa pret gada sākumu	
Swedbank	3,719.3	226.4	6.5%
SEB banka	2,045.4	120.4	6.3%
Citadele banka	1,904.5	-51.1	-2.6%
Luminor Bank filiāle Latvijā	1,376.5	40.9	3.1%
BlueOrange Bank	379.2	8.0	2.2%
Reģionālā investīciju banka	87.3	-8.4	-8.7%
Signet Bank	86.8	0.0	0.0%
PrivatBank	79.0	-11.5	-12.7%
Industra Bank	78.3	-2.3	-2.8%
LPB Bank	58.3	-1.9	-3.2%
Baltic International Bank	54.8	7.8	16.7%
Expobank	21.4	10.2	90.9%
OP Corporate Bank filiāle Latvijā	0.0	0.0	0.0%
Asociācijas biedru bankas kopā	9,890.9	338.5	3.5%
Banku sektors kopā	10,586.9	346.2	3.4%
Altum	0.0	0.0	0.0%

Datu avoti: Finanšu nozares asociācijas biedru sniegtā informācija, neauditētie dati;
Banku sektora datu avots: Latvijas Bankas Latvijas Republikas monetāro finanšu iestāžu
mēneša bilances pārskatu kopsavilkums.

Privātpersonu noguldījumu izmaiņa 31.03.2021. pret 31.12.2020., milj. EUR



Datu avoti: Finanšu nozares asociācijas biedru sniegtā informācija, neauditētie dati.

Uzņēmumu noguldījumi 31.03.2021., milj. EUR

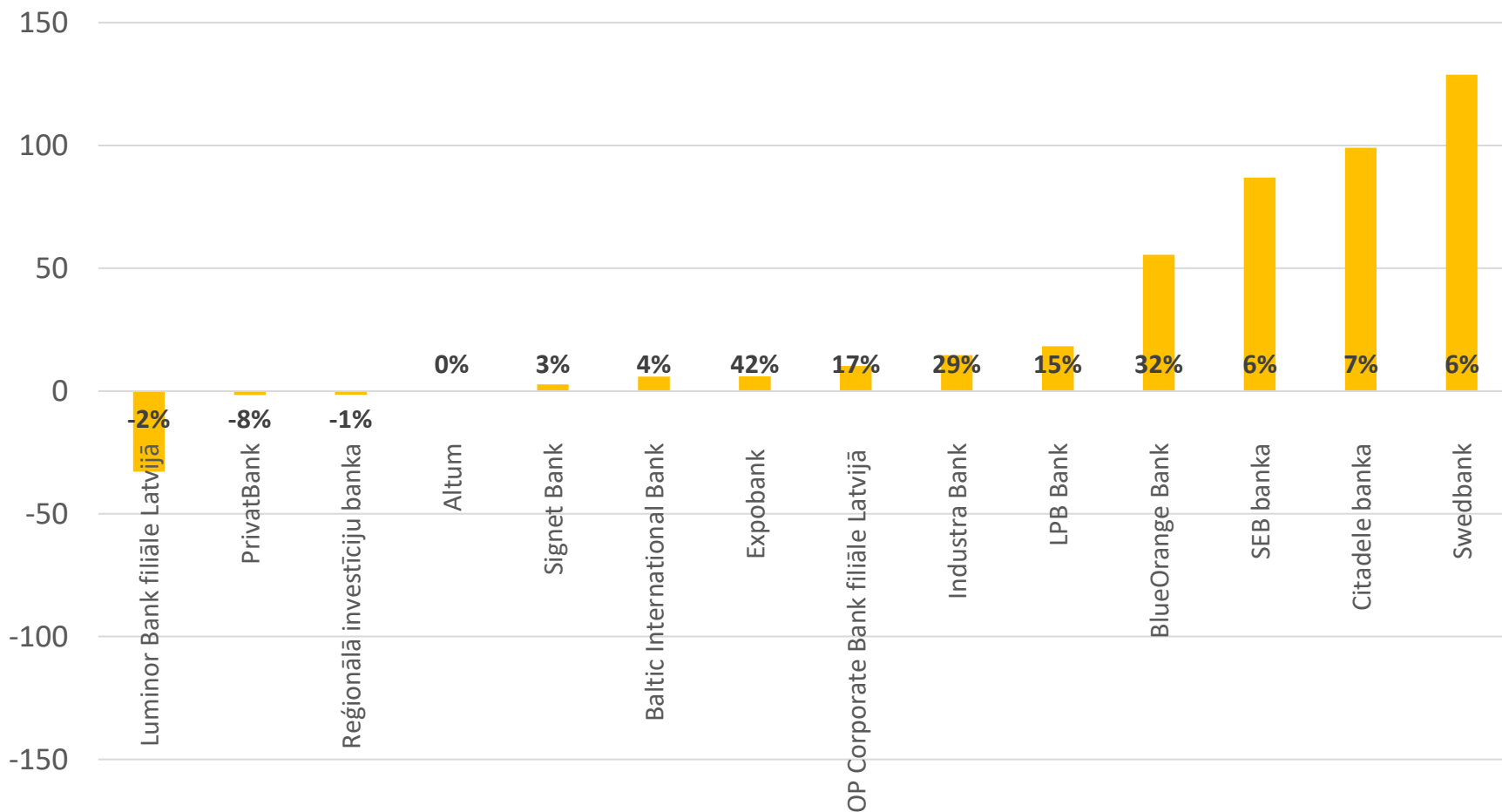
Nosaukums	Vērtība	Izmaiņa pret gada sākumu	
Swedbank	2,382.7	128.7	5.7%
SEB banka	1,524.4	86.9	6.0%
Citadele banka	1,426.4	99.0	7.5%
Luminor Bank filiāle Latvijā	1,364.1	-32.9	-2.4%
BlueOrange Bank	227.0	55.5	32.4%
Baltic International Bank	141.2	5.9	4.3%
LPB Bank	139.9	18.2	14.9%
Reģionālā investīciju banka	111.3	-1.5	-1.3%
Signet Bank	97.1	2.7	2.9%
OP Corporate Bank filiāle Latvijā	70.3	10.1	16.9%
Industra Bank	64.8	14.6	29.2%
Expobank	20.0	5.9	41.9%
PrivatBank	19.4	-1.7	-8.0%
Asociācijas biedru bankas kopā	7,588.5	391.5	5.4%
Banku sektors kopā	8,271.2	446.6	5.7%
Altum	0.0	0.0	0.0%

Uzņēmumu noguldījumi neietver centrālo valdību, vietējo valdību un sociālās nodrošināšanas fondu noguldījumus;

Datu avoti: Finanšu nozares asociācijas biedru sniegtā informācija, neauditētie dati;

Banku sektora datu avots: Latvijas Bankas Latvijas Republikas monetāro finanšu iestāžu mēneša bilances pārskatu kopsavilkums.

Uzņēmumu noguldījumu izmaiņa 31.03.2021. pret 31.12.2020., milj. EUR



Noguldījumu sadalījums pēc termiņiem

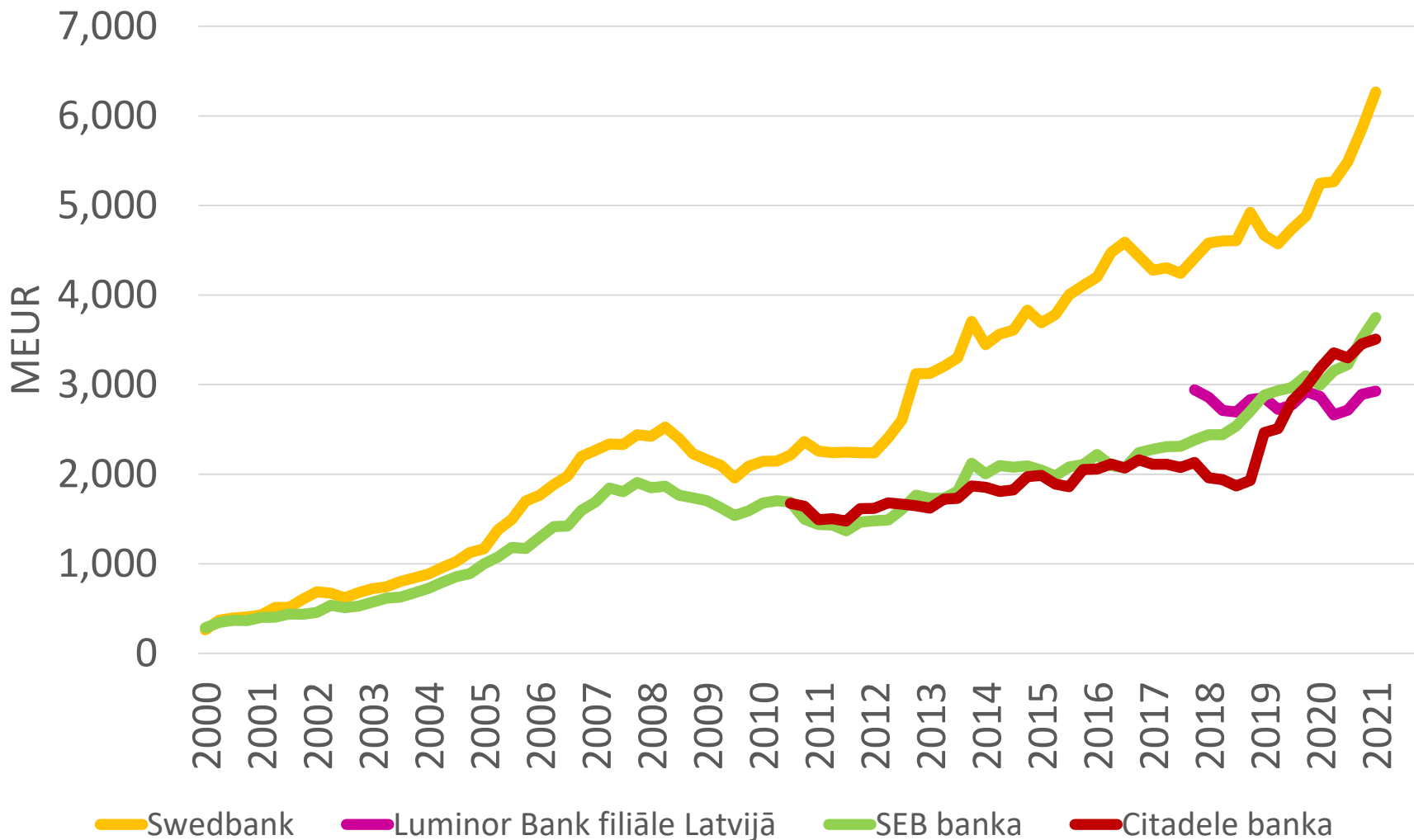
31.03.2021., milj. EUR

Nosaukums	Noguldījumi	Pieprasījuma noguldījumi		Terminnoguldījumi	
		Summa	Īpatsvars, %	Summa	Īpatsvars, %
Swedbank	6,268.2	6,157.8	98.2%	110.4	1.8%
SEB banka	3,749.2	3,297.2	87.9%	451.9	12.1%
Citadele banka	3,507.9	2,929.4	83.5%	578.5	16.5%
Luminor Bank filiāle Latvijā	2,926.7	2,680.8	91.6%	245.9	8.4%
BlueOrange Bank	606.1	261.6	43.2%	344.5	56.8%
Reģionālā investīciju banka	198.6	165.9	83.5%	32.7	16.5%
LPB Bank	198.2	161.8	81.6%	36.4	18.4%
Baltic International Bank	196.0	171.2	87.3%	24.8	12.7%
Signet Bank	183.9	156.8	85.3%	27.1	14.7%
Industra Bank	143.1	113.1	79.0%	30.0	21.0%
PrivatBank	98.4	36.3	36.9%	62.1	63.1%
OP Corporate Bank filiāle Latvijā	71.2	71.2	100.0%	0.0	0.0%
Expobank	41.4	22.0	53.2%	19.4	46.8%
Asociācijas biedru bankas kopā	18,189.0	16,225.1	89.2%	1,963.9	10.8%
Banku sektors kopā	19,568.9	17,018.6	87.0%	2,550.2	13.0%
Altum	0.0	0.0	0.0%	0.0	0.0%

Datu avoti: Finanšu nozares asociācijas biedru sniegtā informācija, neauditētie dati;

Banku sektora datu avots: Latvijas Bankas Latvijas Republikas monetāro finanšu iestāžu mēneša bilances pārskatu kopsavilkums.

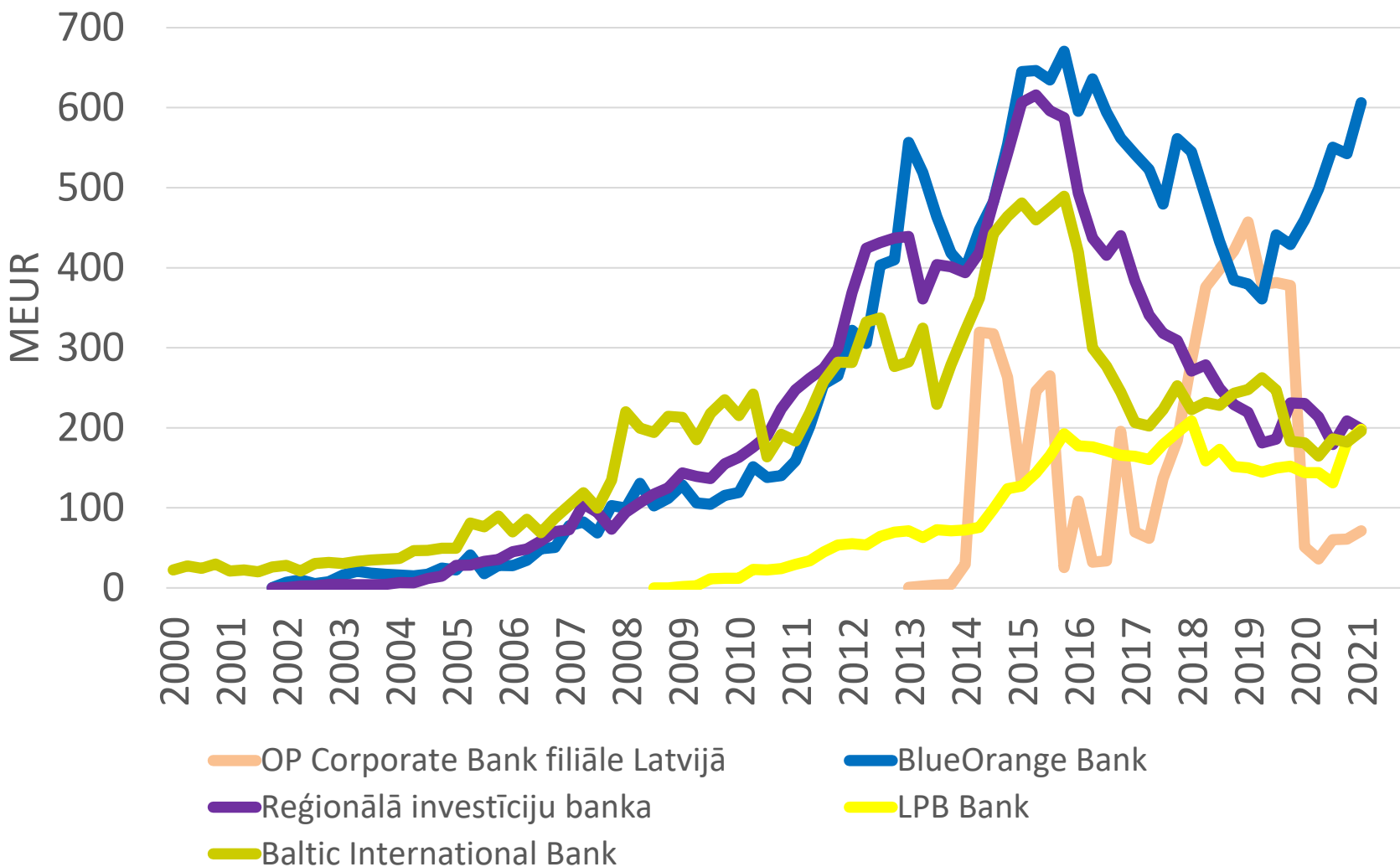
Noguldījumi bankās 2000.-2021.* gads (1)



Datu avoti: Finanšu nozares asociācijas biedru sniegtā informācija, neauditētie dati.

* - 2021. gada 1. ceturksnis

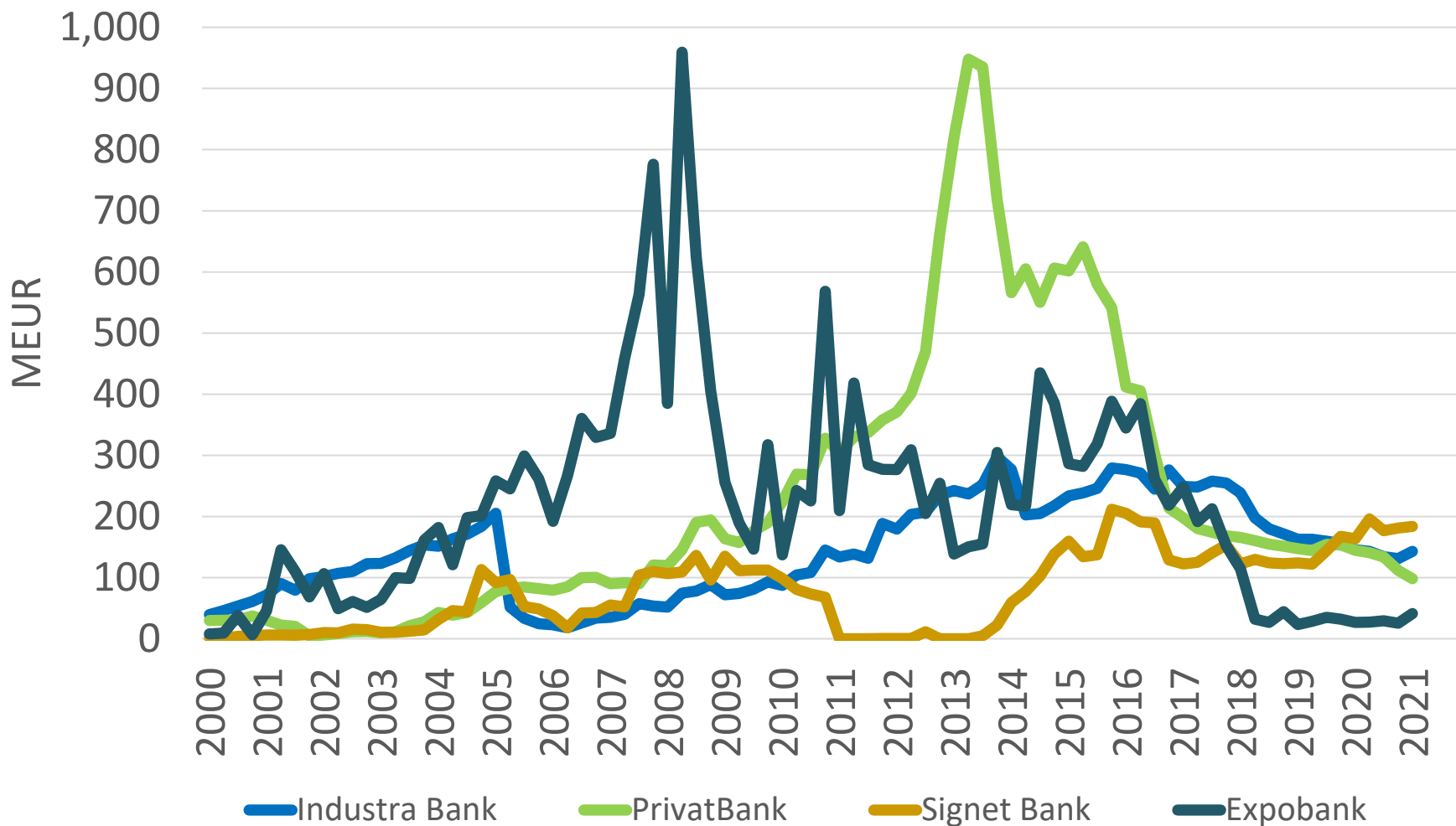
Noguldījumi bankās 2000.-2021.* gads (2)



Datu avoti: Finanšu nozares asociācijas biedru sniegtā informācija, neauditētie dati.

* - 2021. gada 1. ceturksnis

Noguldījumi bankās 2000.-2021.* gads (3)



Datu avoti: Finanšu nozares asociācijas biedru sniegtā informācija, neauditētie dati.

* - 2021. gada 1. ceturksnis

6. AKTĪVI PĀRVALDĪŠANĀ UN GLABĀŠANĀ

Aktīvi pārvaldīšanā un glabāšanā kopā*

31.03.2021., milj. EUR

Nosaukums	Vērtība	Izmaiņa pret gada sākumu	
Swedbank	5,472.7	265.9	5.1%
SEB banka	4,040.8	-15.4	-0.4%
Citadele banka	1,853.1	195.2	11.8%
Luminor Bank filiāle Latvijā	1,071.9	-30.2	-2.7%
Signet Bank	911.7	44.7	5.2%
Baltic International Bank	141.5	-33.8	-19.3%
Reģionālā investīciju banka	83.1	6.1	7.9%
Expobank	52.6	-1.1	-2.0%
LPB Bank	22.4	0.5	2.4%
BlueOrange Bank	22.0	1.8	8.7%
PrivatBank	13.9	1.2	9.2%
Industra Bank	1.0	0.0	0.0%
OP Corporate Bank filiāle Latvijā	0.0	0.0	0.0%
Asociācijas biedru bankas kopā	13,686.7	435.0	3.3%
Altum	0.0	0.0	0.0%

* - gan bankas, gan ieguldījumu pārvaldes sabiedrības;

Datu avoti: Finanšu nozares asociācijas biedru sniegtā informācija, neauditētie dati.

Aktīvi pārvaldīšanā un glabāšanā bankās

31.03.2021., milj. EUR

Nosaukums	Vērtība	Izmaiņa pret gada sākumu	
Swedbank	2,980.1	110.9	3.9%
SEB banka	2,293.1	34.1	1.5%
Signet Bank	847.3	38.7	4.8%
Citadele banka	764.8	171.7	29.0%
Luminor Bank filiāle Latvijā	388.4	-41.7	-9.7%
Baltic International Bank	141.5	-33.8	-19.3%
Reģionālā investīciju banka	83.1	6.1	7.9%
Expobank	52.6	-1.1	-2.0%
LPB Bank	22.4	0.5	2.4%
BlueOrange Bank	22.0	1.8	8.7%
PrivatBank	13.9	1.2	9.2%
Industra Bank	1.0	0.0	0.0%
OP Corporate Bank filiāle Latvijā	0.0	0.0	0.0%
Asociācijas biedru bankas kopā	7,610.3	270.2	3.7%
Altum	0.0	0.0	0.0%

Datu avoti: Finanšu nozares asociācijas biedru sniegtā informācija, neauditētie dati.

Aktīvi pārvaldīšanā un glabāšanā ieguldījumu pārvaldes sabiedrībās 31.03.2021., milj. EUR

Nosaukums	Vērtība	Izmaiņa pret gada sākumu	
Swedbank	2,492.5	155.0	6.6%
SEB banka	1,747.8	-49.5	-2.8%
Citadele banka	1,088.3	23.5	2.2%
Luminor Bank filiāle Latvijā	683.5	11.4	1.7%
Signet Bank	64.4	6.0	10.3%
Expobank	0.0	0.0	0.0%
BlueOrange Bank	0.0	0.0	0.0%
Reģionālā investīciju banka	0.0	0.0	0.0%
Baltic International Bank	0.0	0.0	0.0%
LPB Bank	0.0	0.0	0.0%
PrivatBank	0.0	0.0	0.0%
Industra Bank	0.0	0.0	0.0%
OP Corporate Bank filiāle Latvijā	0.0	0.0	0.0%
Asociācijas biedru bankas kopā	6,076.5	146.5	2.5%
Altum	0.0	0.0	0.0%

Datu avoti: Finanšu nozares asociācijas biedru sniegtā informācija, neauditētie dati.

7. FINANŠU RĀDĪTĀJI

Banku finanšu rādītāji 31.03.2021.

Nosaukums	Kapitāla pietiekamības rādītājs ¹	Likviditātes seguma rādītājs ²	Kapitāla atdeves rādītājs (ROE) ³	Aktīvu atdeves rādītājs (ROA) ⁴
Baltic International Bank	15.1%	153.4%	-13.7%	-1.5%
BlueOrange Bank	15.3%	146.0%	5.6%	0.5%
Citadele banka	17.0%	186.8%	4.0%	0.3%
Expobank	44.7%	940.1%	-4.6%	-2.3%
Industra Bank	19.1%	362.6%	2.0%	0.2%
LPB Bank	24.3%	138.0%	10.5%	1.4%
PrivatBank	12.1%	265.6%	-32.0%	-3.7%
Reģionālā investīciju banka	26.1%	212.3%	6.2%	0.9%
SEB banka	22.1%	371.1%	26.3%	2.5%
Signet Bank	16.8%	159.8%	10.1%	0.8%
Swedbank	33.8%	425.0%	7.0%	0.8%

1 Kopējais kapitāla rādītājs, ņemot vērā korekcijas; likumdošanā noteiktā minimālā prasība 8%;

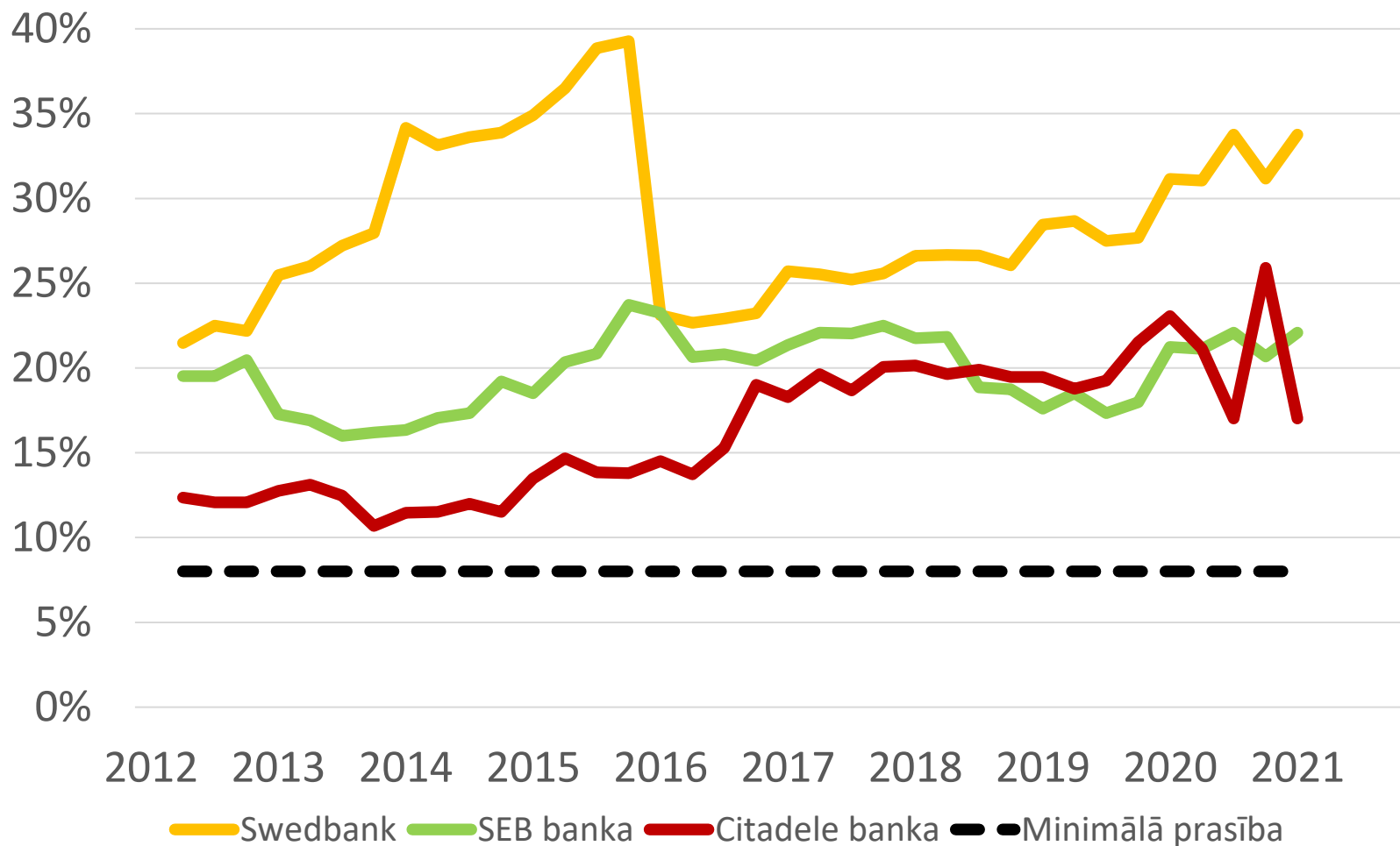
2 Likumdošanā noteiktā minimālā prasība 100%;

3 Kapitāla atdeves rādītājs (ROE) – pārskata perioda peļņas/zaudējumu (anualizētu) attiecība pret vidējo kapitālu un rezervēm;

4 Aktīvu atdeves rādītājs (ROA) – pārskata perioda peļņas/zaudējumu (anualizētu) attiecība pret vidējiem aktīviem

Datu avoti: Finanšu nozares asociācijas biedru sniegtā informācija, neauditētie dati.

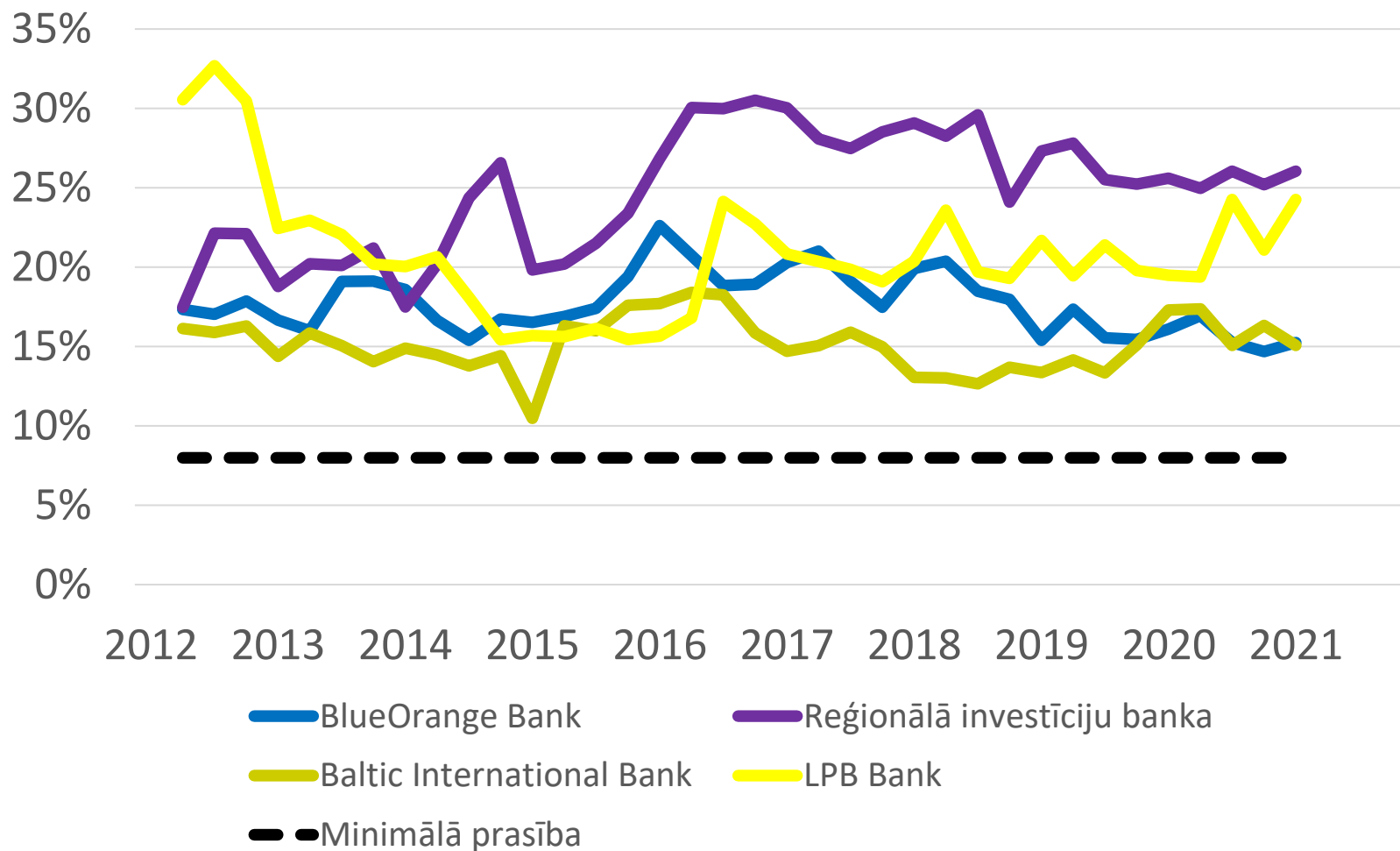
Kapitāla pietiekamības rādītājs 2012.-2021.* gads (1)



Datu avoti: Finanšu nozares asociācijas biedru sniegtā informācija, neauditētie dati.

* - 2021. gada 1. ceturksnis

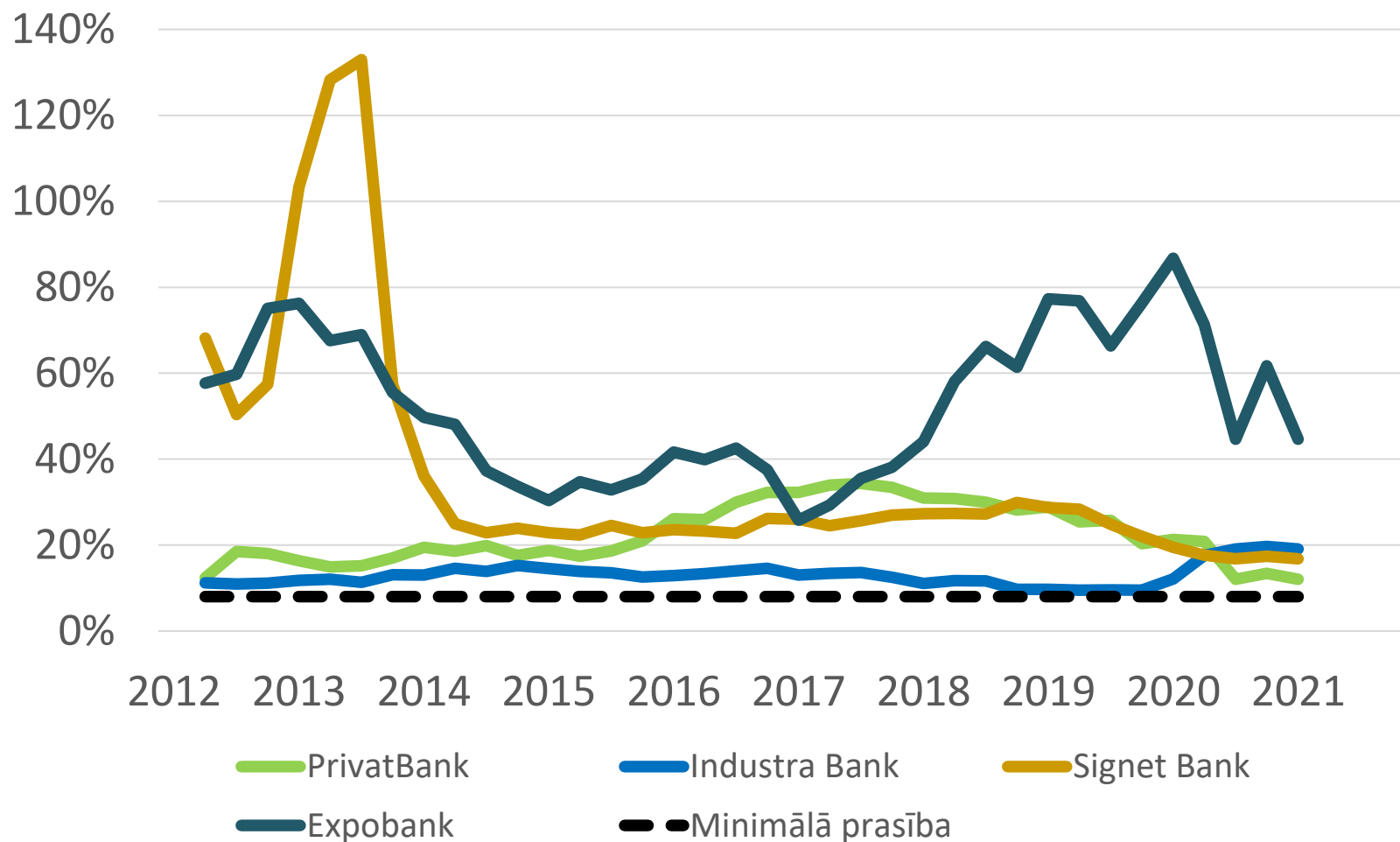
Kapitāla pietiekamības rādītājs 2012.-2021.* gads (2)



Datu avoti: Finanšu nozares asociācijas biedru sniegtā informācija, neauditētie dati.

* - 2021. gada 1. ceturksnis

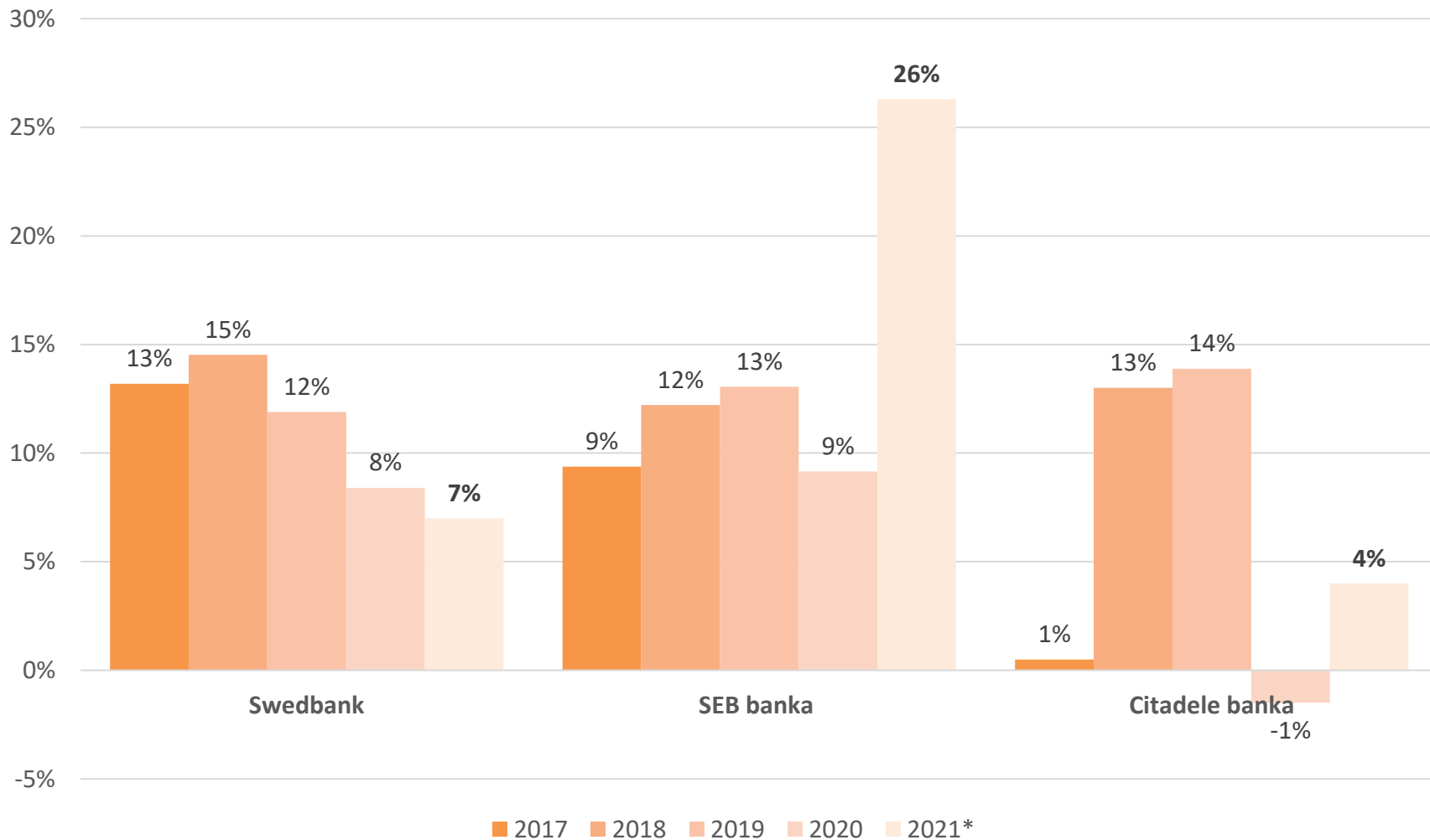
Kapitāla pietiekamības rādītājs 2012.-2021.* gads (3)



Datu avoti: Finanšu nozares asociācijas biedru sniegtā informācija, neauditētie dati.

* - 2021. gada 1. ceturksnis

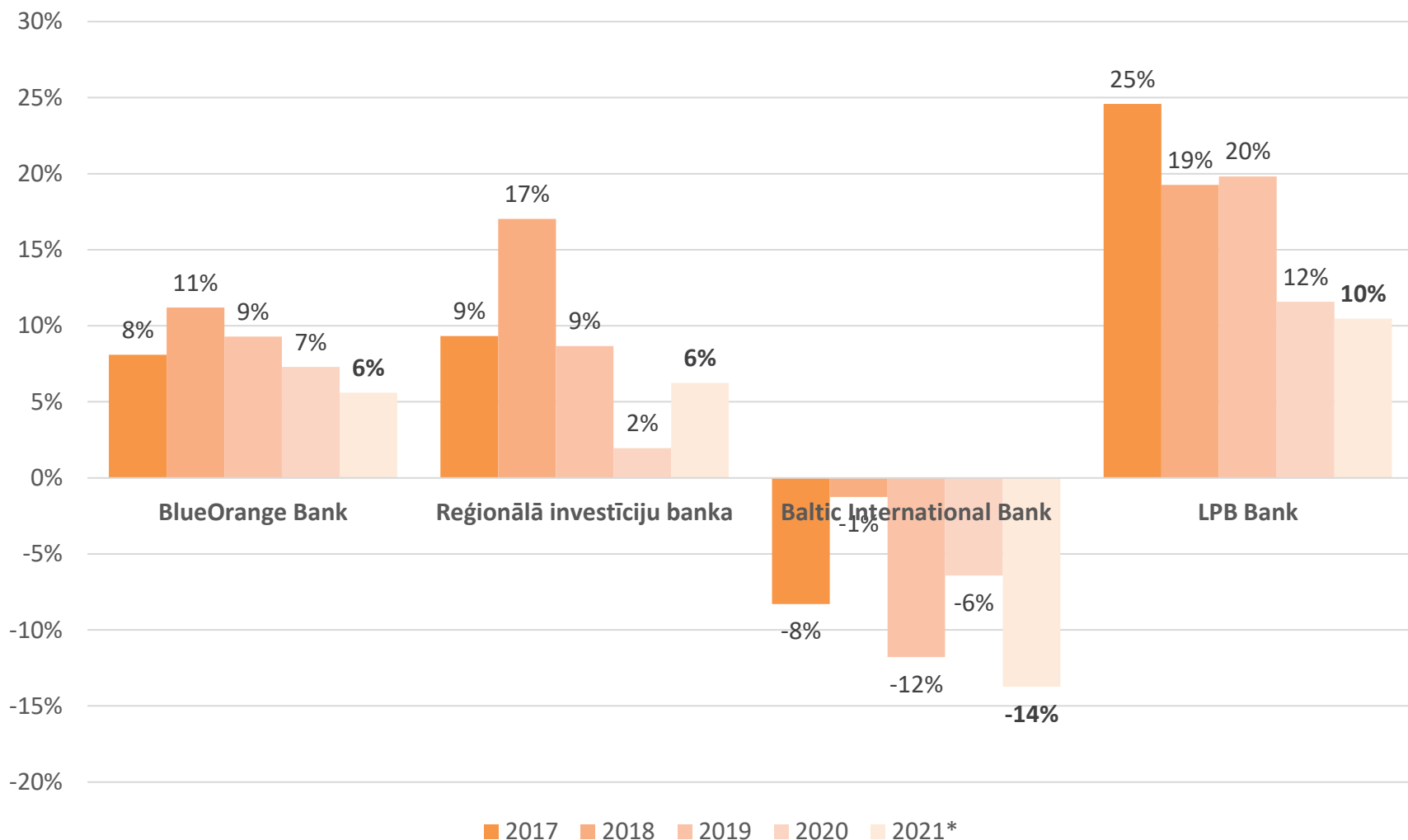
Kapitāla atdeves rādītājs 2017.-2021.* gads (1)



Datu avoti: Finanšu nozares asociācijas biedru sniegtā informācija, neauditētie dati.

* - 2021. gada 1. ceturksnis

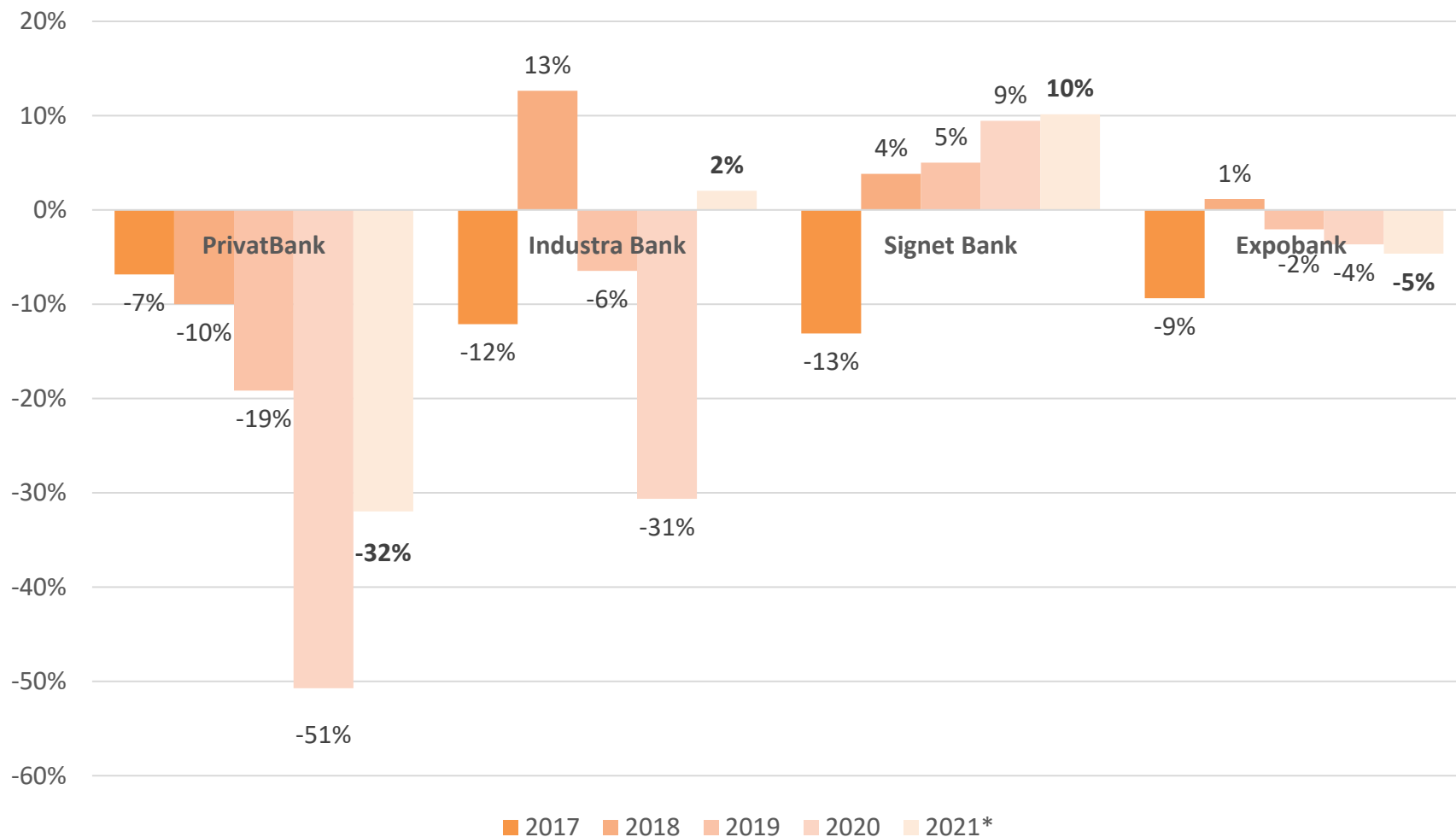
Kapitāla atdeves rādītājs 2017.-2021.* gads (2)



Datu avoti: Finanšu nozares asociācijas biedru sniegtā informācija, neauditētie dati.

* - 2021. gada 1. ceturksnis

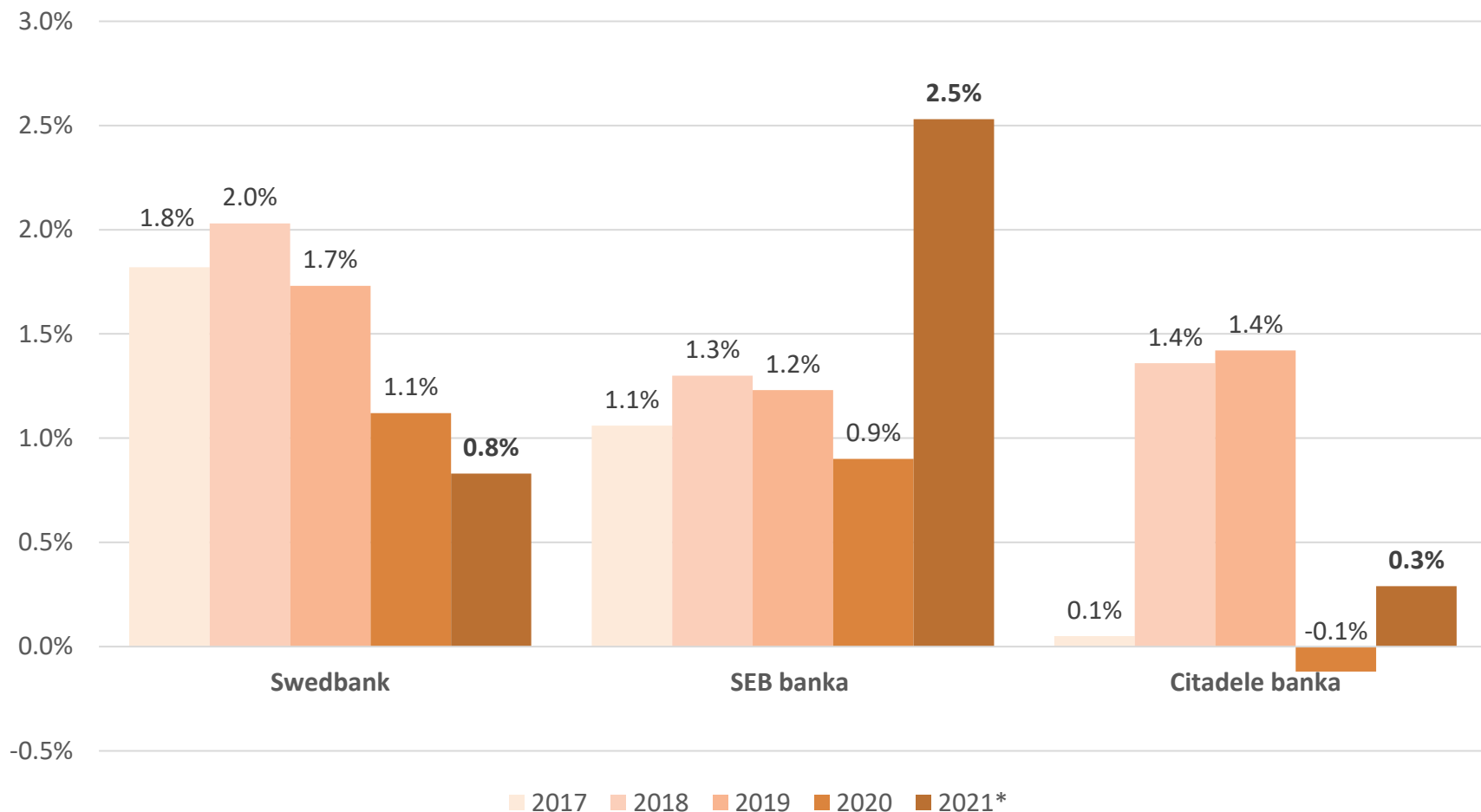
Kapitāla atdeves rādītājs 2017.-2021.* gads (3)



Datu avoti: Finanšu nozares asociācijas biedru sniegtā informācija, neauditētie dati.

* - 2021. gada 1. ceturksnis

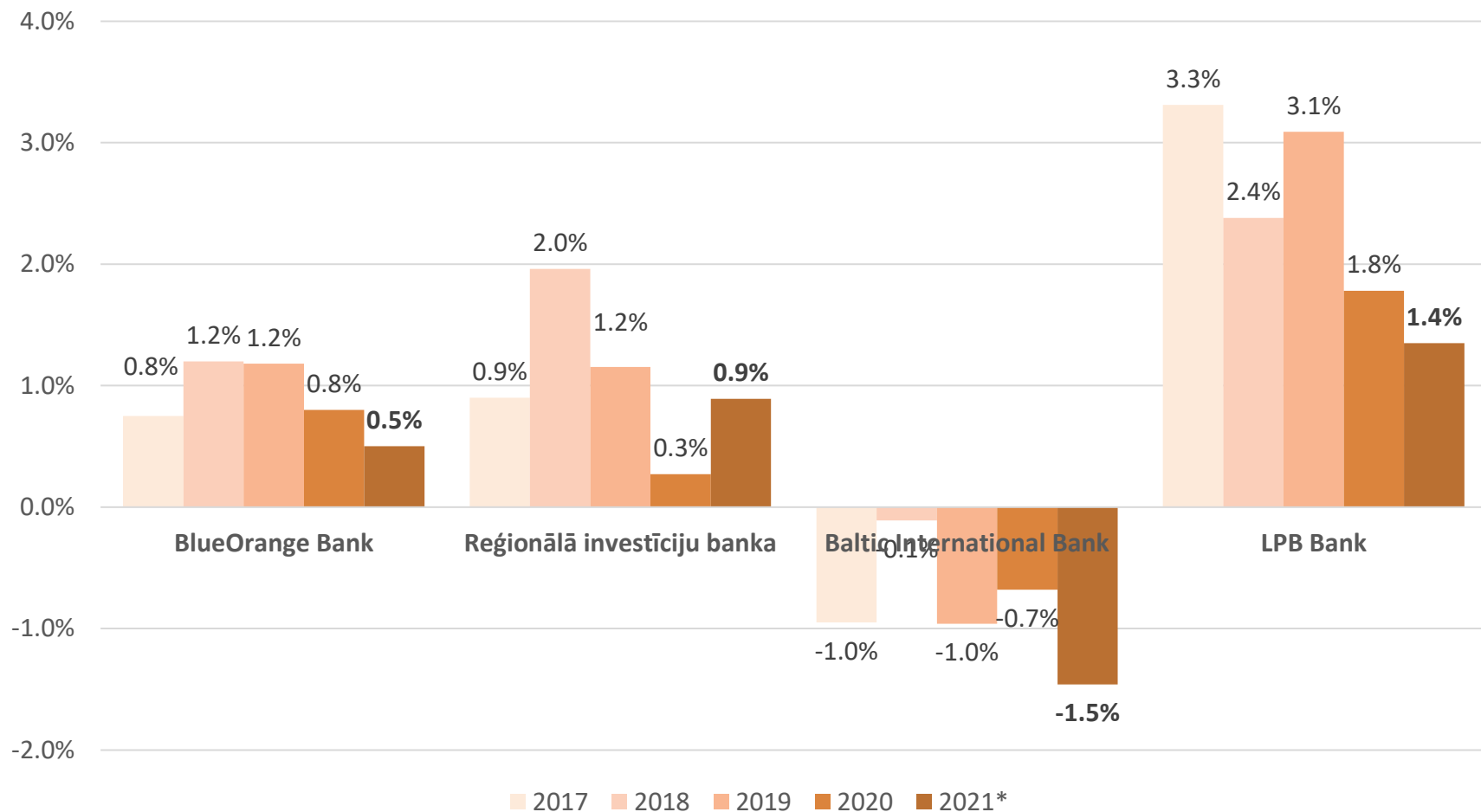
Aktīvu atdeves rādītājs 2017.-2021.* gads (1)



Datu avoti: Finanšu nozares asociācijas biedru sniegtā informācija, neauditētie dati.

* - 2021. gada 1. ceturksnis

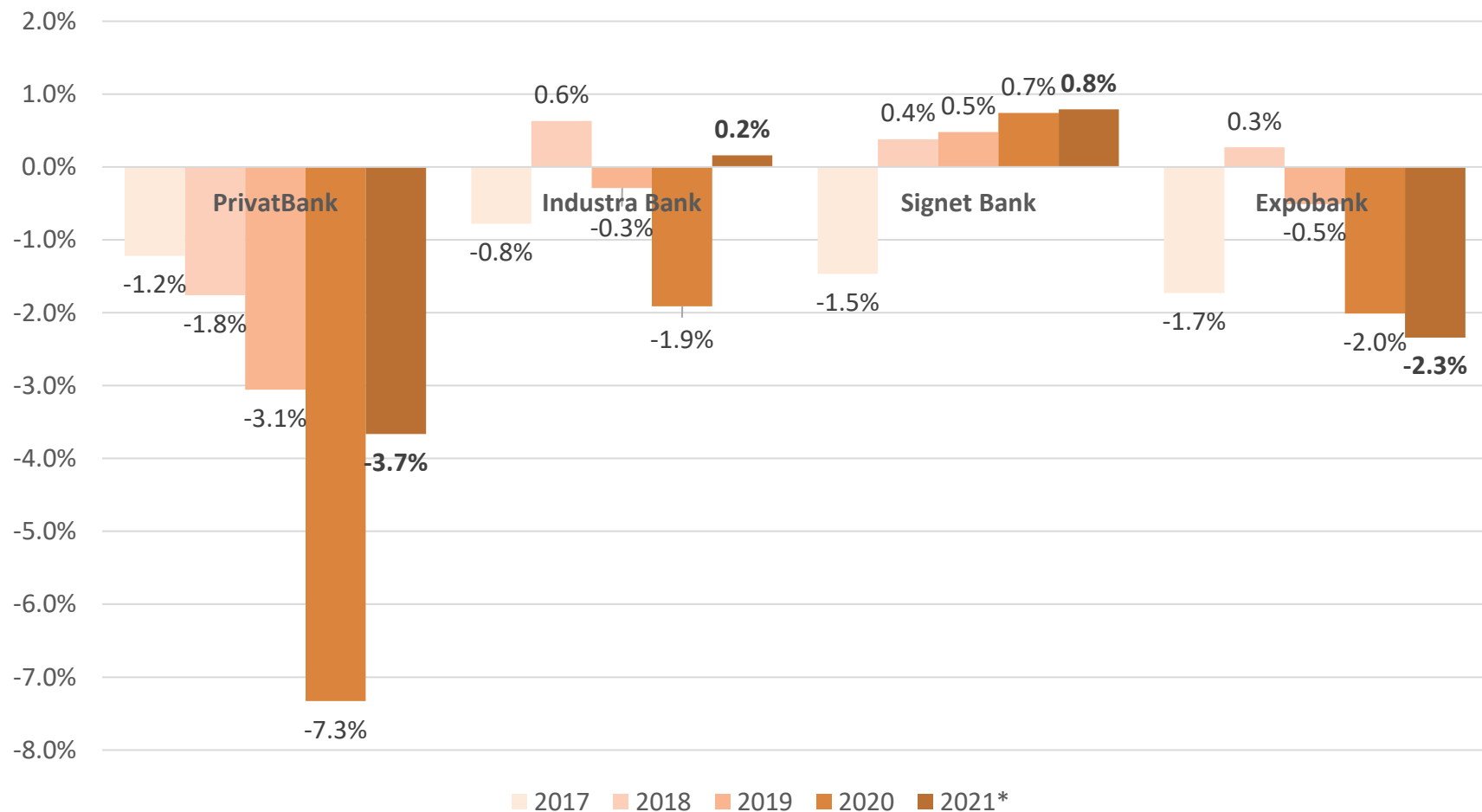
Aktīvu atdeves rādītājs 2017.-2021.* gads (2)



Datu avoti: Finanšu nozares asociācijas biedru sniegtā informācija, neauditētie dati.

* - 2021. gada 1. ceturksnis

Aktīvu atdeves rādītājs 2017.-2021.* gads (3)



Datu avoti: Finanšu nozares asociācijas biedru sniegtā informācija, neauditētie dati.

* - 2021. gada 1. ceturksnis

PALDIES PAR UZMANĪBU!

 Doma laukumā 8A, Rīgā, LV-1050

 +371 67284528

 info@financelatvia.eu

 www.financelatvia.eu