

BANKU DARBĪBAS RĀDĪTĀJI

2021. gada 2. ceturksnī

SATURS

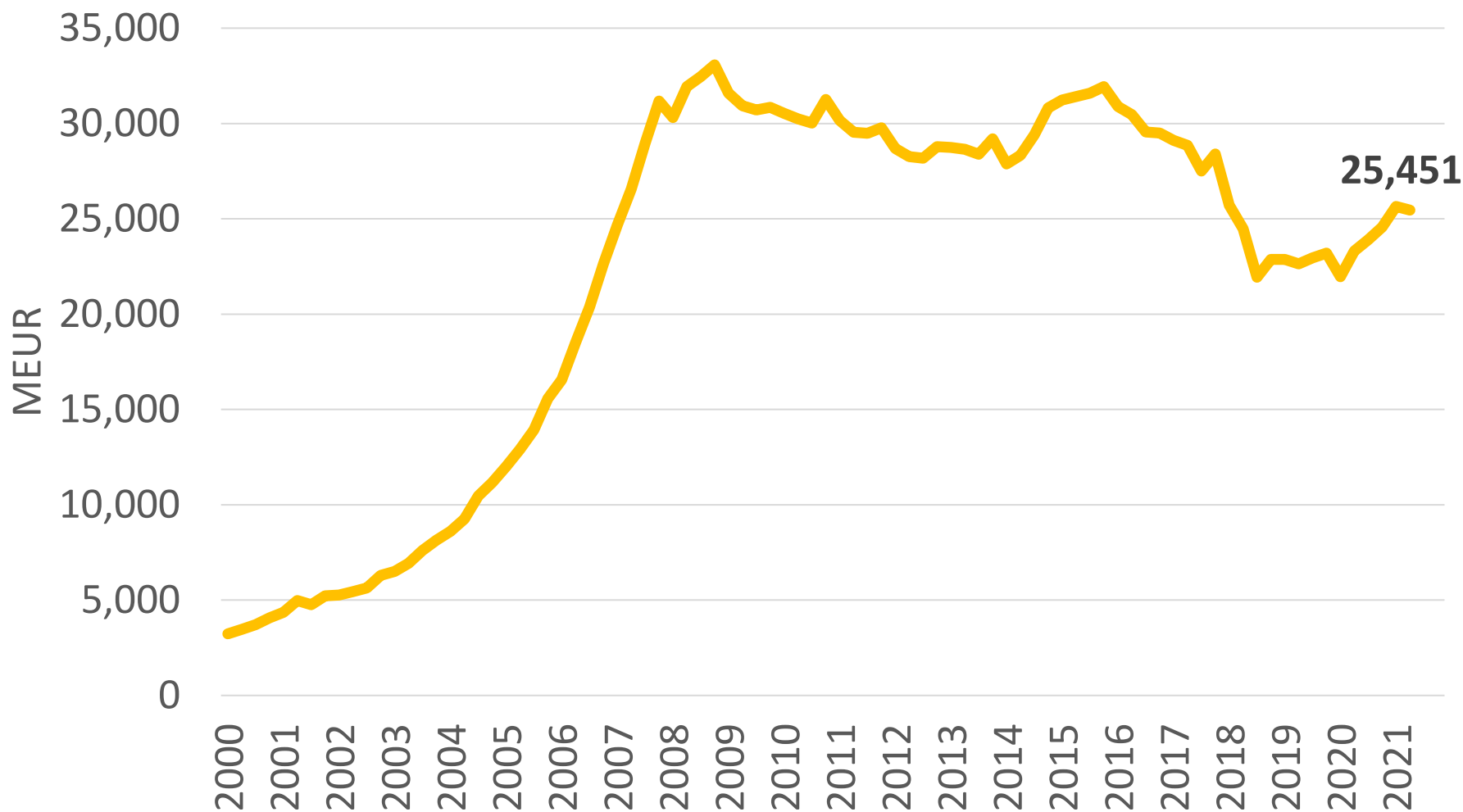
1. Banku aktīvi
2. Banku kapitāls
3. Banku peļņa
4. Izsniegtie kredīti
5. Noguldījumi
6. Aktīvi pārvaldīšanā un glabāšanā
7. Finanšu rādītāji

METODOLOĢIJA

- Tiek apkopoti Finanšu nozares asociācijas biedru dati un kopējie banku sektora dati;
- Datu avoti: banku sniegtā informācija, neauditētie dati;
- Banku sektora datu avots: Latvijas Bankas Latvijas Republikas monetāro finanšu iestāžu mēneša bilances pārskatu kopsavilkums, dati SOLO līmenī;
- Ārvalstu banku filiālēm kapitāls un peļņa netiek uzrādīta, un finanšu rādītāji netiek aprēķināti.

1. BANKU AKTĪVI

Banku sektora bruto aktīvi 2000.-2021.* gads



Datu avots: Latvijas Bankas Latvijas Republikas monetāro finanšu iestāžu mēneša bilances pārskatu kopsavilkums.

* - 2021. gada 6 mēneši

Banku sektora bruto aktīvi

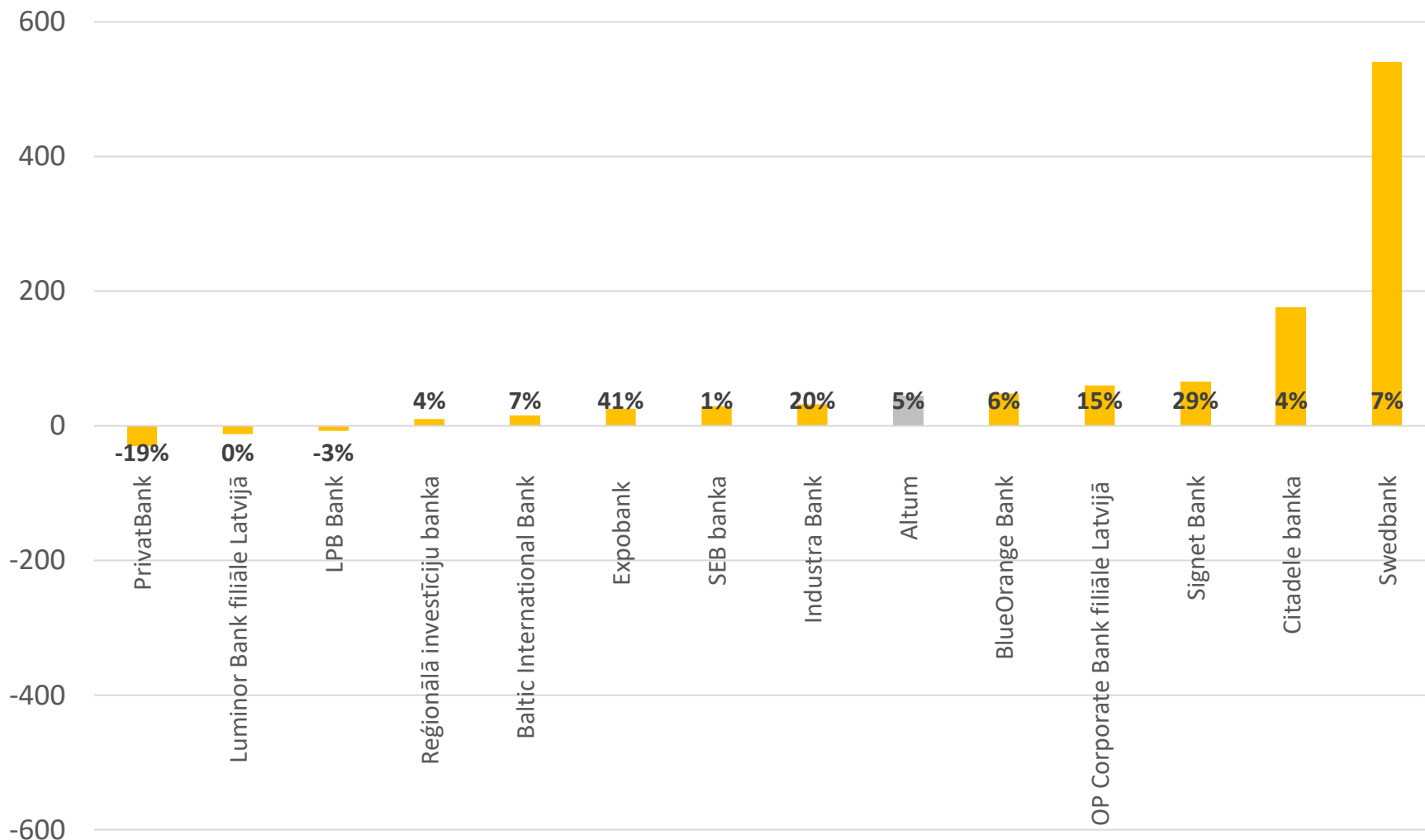
- Banku sektora kopējie bruto aktīvi bija 25.45 miljardi EUR 30.06.2021.;
- 2021. gada 2. ceturksnī aktīvu vērtība samazinājās par 1% jeb 0.19 miljardiem EUR;
- Pēdējo 12 mēnešu periodā bruto aktīvu vērtība ir palielinājusies par 9% jeb 2.14 miljardiem EUR.

Bruto aktīvi 30.06.2021., milj. EUR

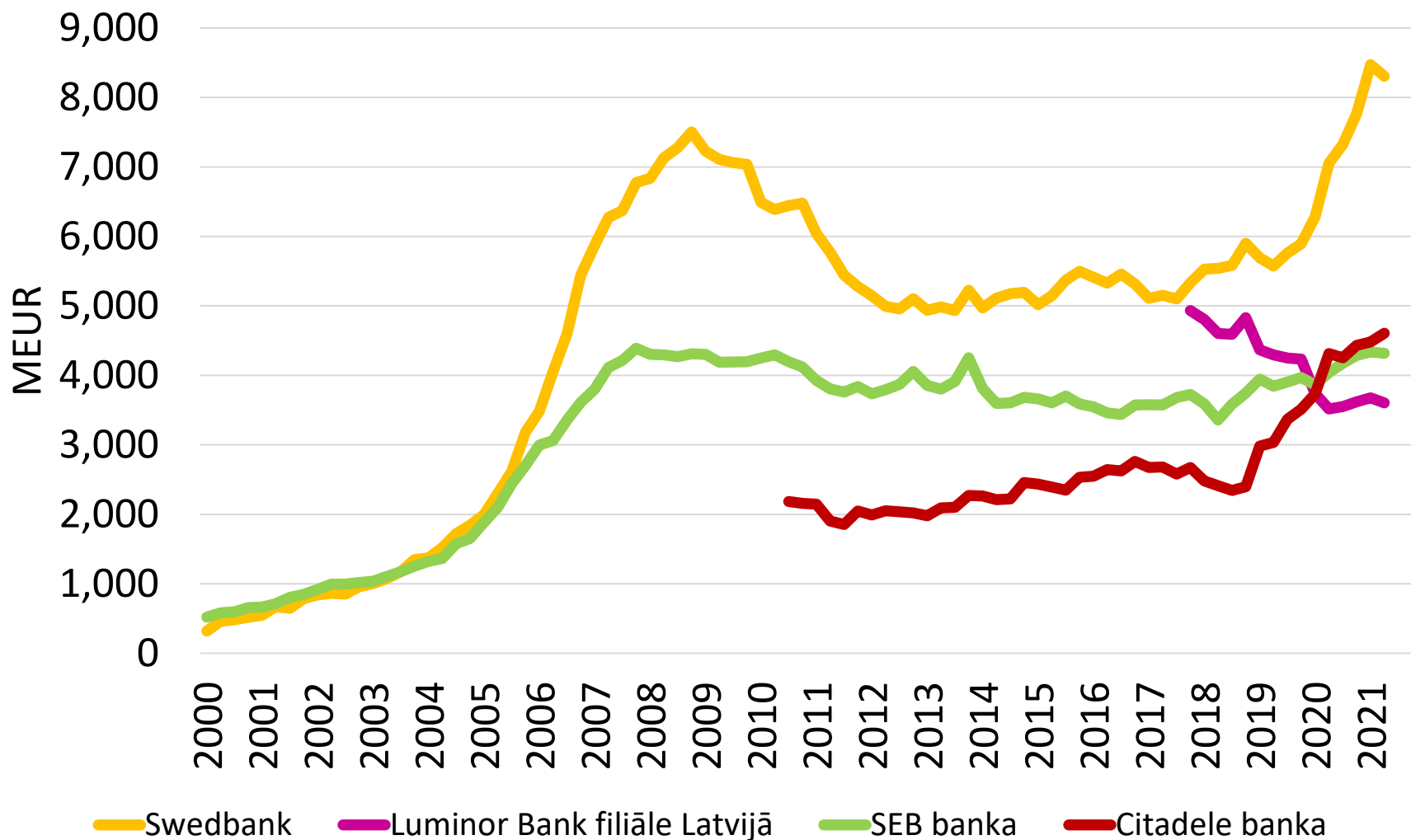
Nosaukums	Vērtība	Izmaiņa pret gada sākumu	
Swedbank	8,304.7	540.6	7.0%
Citadele banka	4,608.7	176.5	4.0%
SEB banka	4,317.0	28.8	0.7%
Luminor Bank filiāle Latvijā	3,605.8	-12.2	-0.3%
BlueOrange Bank	790.2	47.8	6.4%
OP Corporate Bank filiāle Latvijā	451.9	60.2	15.4%
Signet Bank	290.4	66.1	29.4%
Reģionālā investīciju banka	282.9	10.2	3.8%
Baltic International Bank	241.3	15.7	6.9%
LPB Bank	232.9	-7.4	-3.1%
Industra Bank	195.9	32.0	19.5%
PrivatBank	123.6	-29.9	-19.5%
Expobank	87.8	25.6	41.3%
Asociācijas biedru bankas kopā	23,533.2	954.1	4.2%
Banku sektors kopā	25,451.0	892.9	3.6%
Altum	927.5	45.1	5.1%

Datu avoti: Finanšu nozares asociācijas biedru sniegtā informācija, neauditētie dati;
Banku sektora datu avots: Latvijas Bankas Latvijas Republikas monetāro finanšu iestāžu
mēneša bilances pārskatu kopsavilkums.

Bruto aktīvu izmaiņa 30.06.2021. pret 31.12.2020., milj. EUR



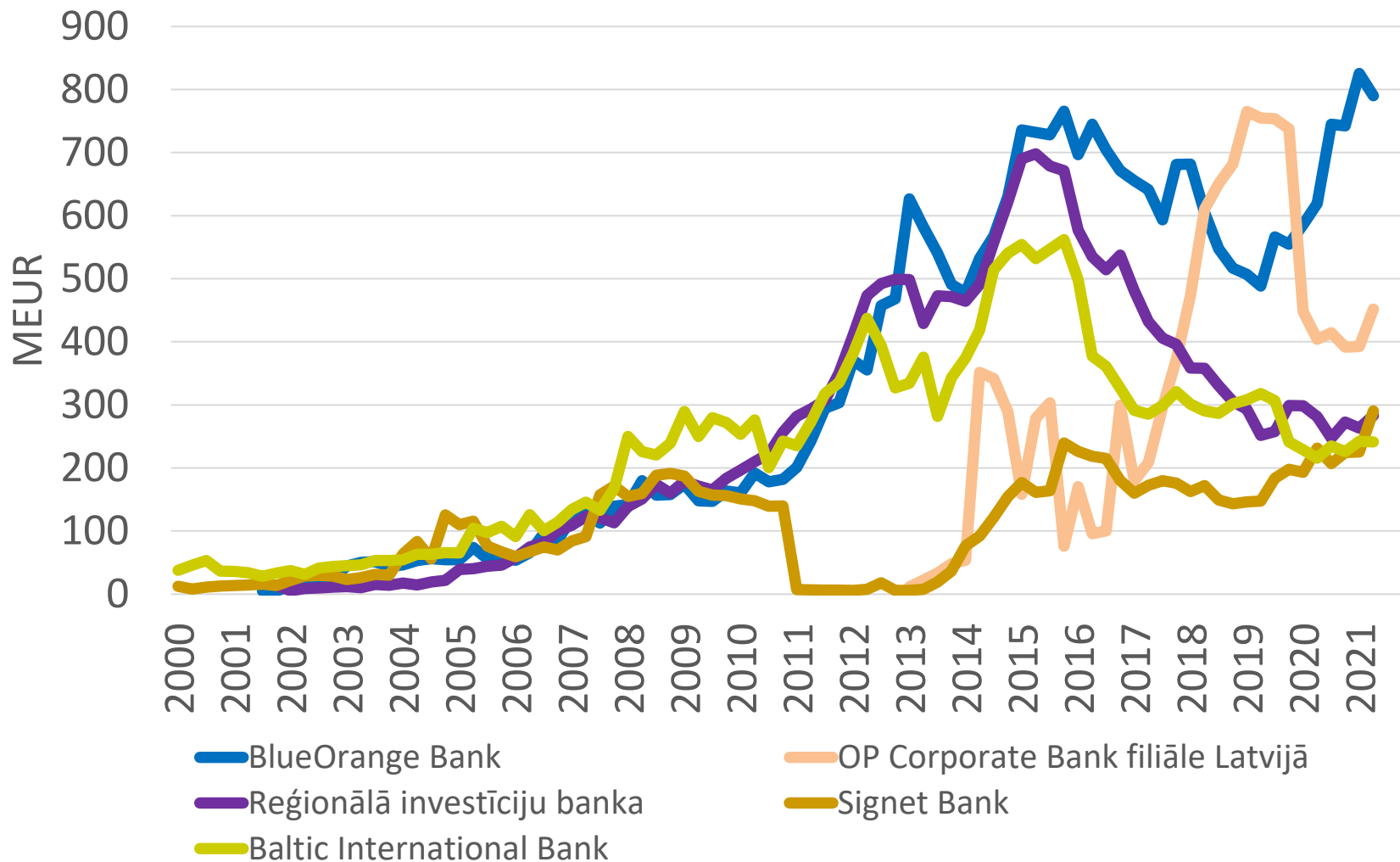
Banku bruto aktīvi 2000.-2021.* gads (1)



Datu avoti: Finanšu nozares asociācijas biedru sniegtā informācija, neauditētie dati.

* - 2021. gada 6 mēneši

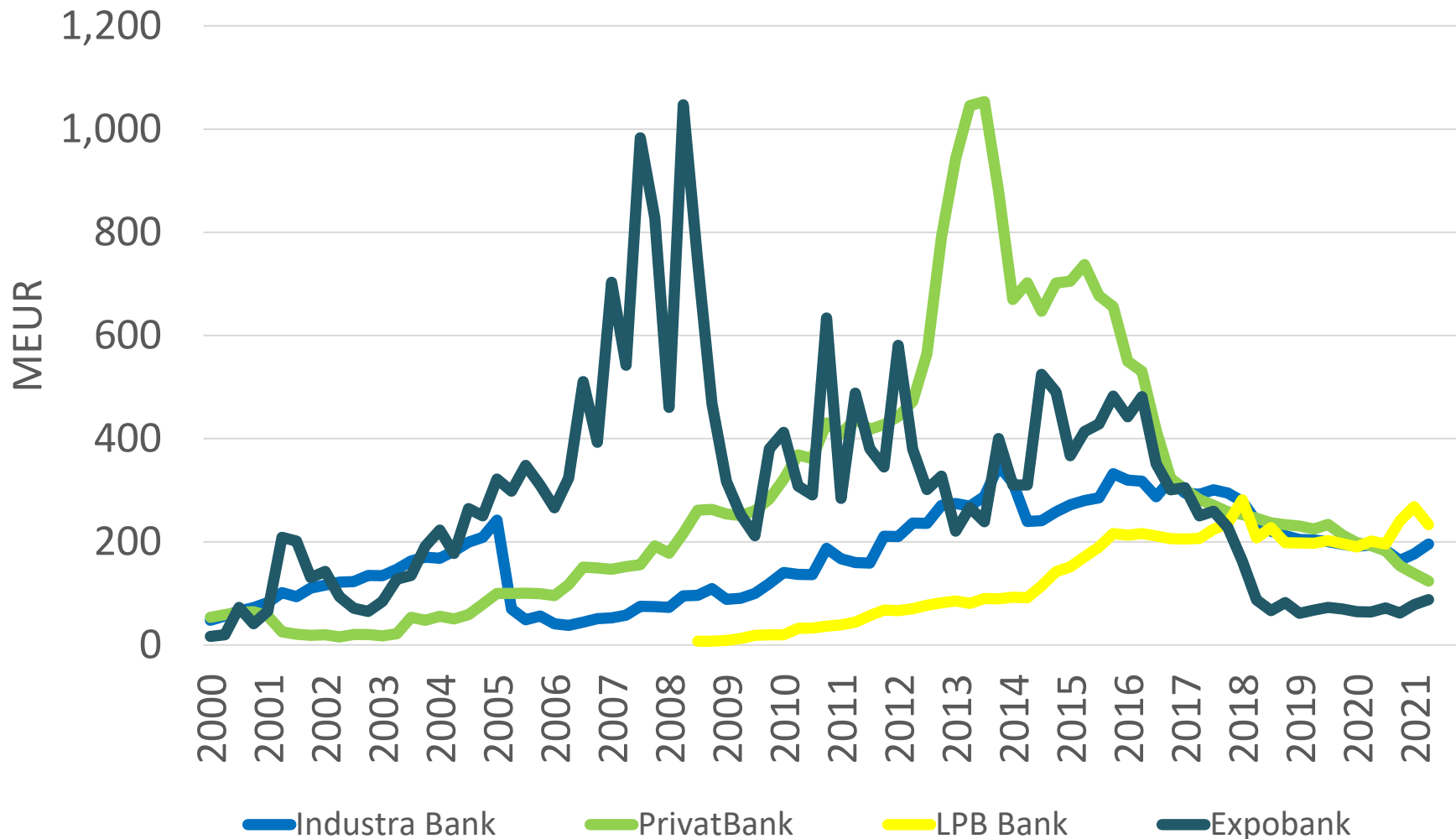
Banku bruto aktīvi 2000.-2021.* gads (2)



Datu avoti: Finanšu nozares asociācijas biedru sniegtā informācija, neauditētie dati.

* - 2021. gada 6 mēneši

Banku bruto aktīvi 2000.-2021.* gads (3)

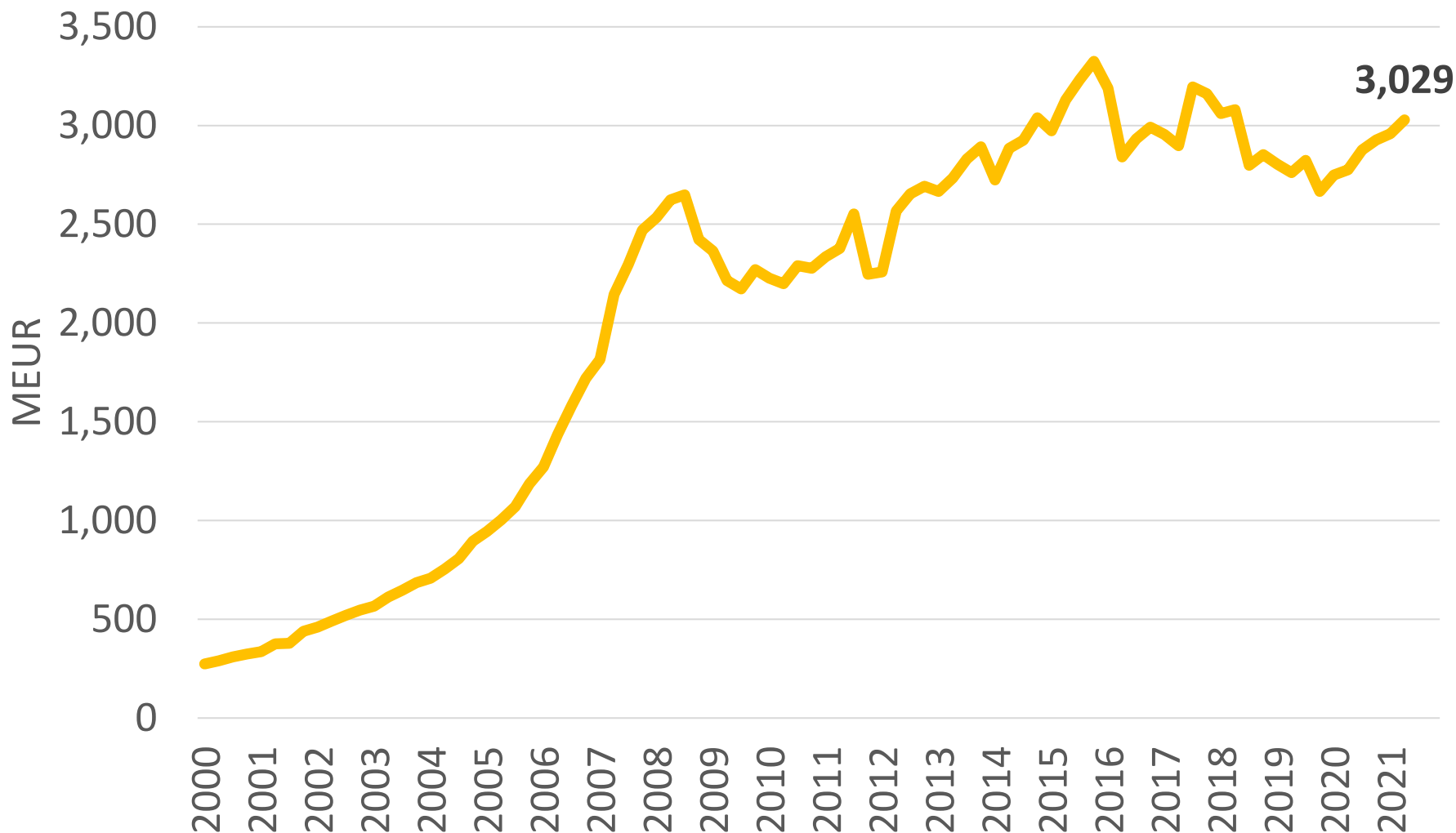


Datu avoti: Finanšu nozares asociācijas biedru sniegtā informācija, neauditētie dati.

* - 2021. gada 6 mēneši

2. BANKU KAPITĀLS

Banku sektora kapitāls 2000.-2021.* gads



Datu avots: Latvijas Bankas Latvijas Republikas monetāro finanšu iestāžu mēneša bilances pārskatu kopsavilkums.

* - 2021. gada 6 mēneši

Banku sektora kapitāls

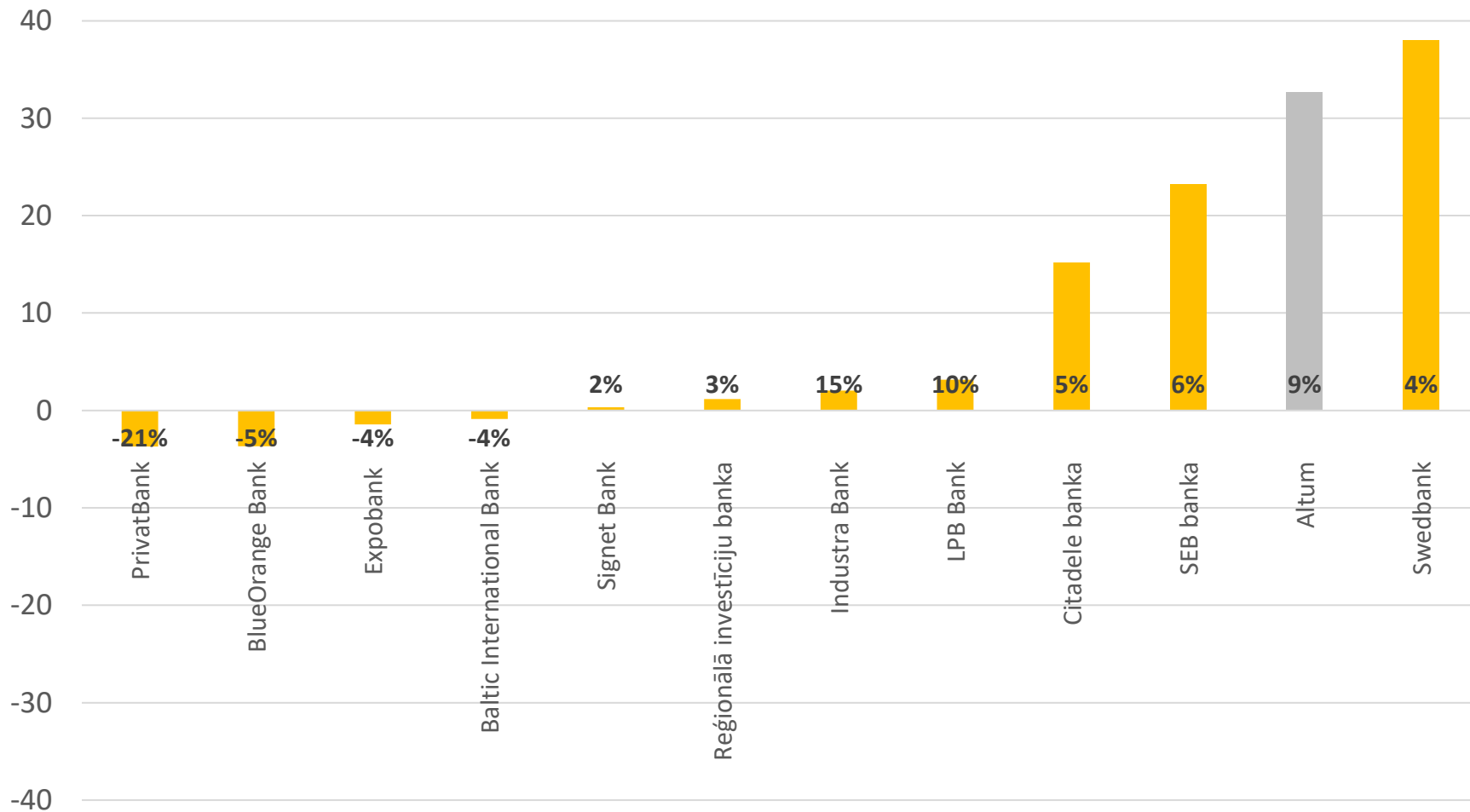
- Banku sektora kopējais kapitāls bija 3.03 miljardi EUR 30.06.2021;
- 2021. gada 2. ceturksnī kopējais kapitāls pieauga par 2% jeb 0.07 miljardiem EUR, salīdzinot ar 31.03.2021;
- Pēdējo 12 mēnešu periodā kopējais kapitāls ir palielinājies par 9% jeb 0.25 miljardiem EUR, sasniedzot lielāko vērtību kopš 2018. gada.

Kapitāls 30.06.2021., milj. EUR

Nosaukums	Vērtība	Izmaiņa pret gada sākumu	
Swedbank	968.9	38.0	4.1%
SEB banka	431.7	23.3	5.7%
Citadele banka	332.8	15.2	4.8%
BlueOrange Bank	67.3	-3.7	-5.2%
Reģionālā investīciju banka	37.2	1.2	3.2%
LPB Bank	35.2	3.2	9.9%
Expobank	34.2	-1.4	-4.1%
Baltic International Bank	23.6	-0.9	-3.5%
Signet Bank	18.4	0.3	1.8%
Industra Bank	15.4	2.0	15.2%
PrivatBank	14.2	-3.7	-20.7%
Luminor Bank filiāle Latvijā	n/a		
OP Corporate Bank filiāle Latvijā	n/a		
Asociācijas biedru bankas kopā	1,978.8	73.5	3.9%
Banku sektors kopā	3,029.1	102.1	3.5%
Altum	414.4	32.7	8.6%

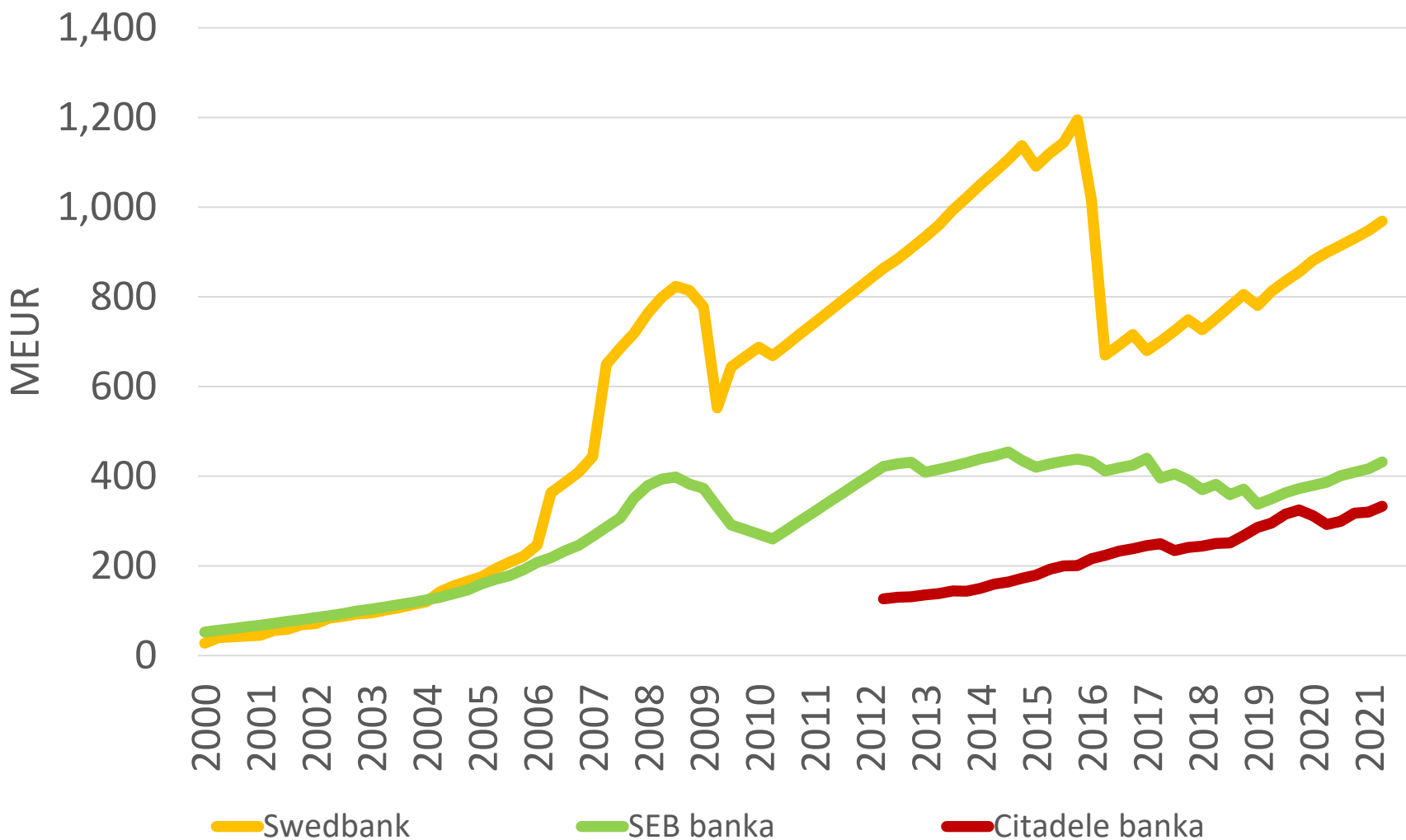
Datu avoti: Finanšu nozares asociācijas biedru sniegtā informācija, neauditētie dati;
Banku sektora datu avots: Latvijas Bankas Latvijas Republikas monetāro finanšu iestāžu
mēneša bilances pārskatu kopsavilkums.

Kapitāla izmaiņa 30.06.2021. pret 31.12.2020., milj. EUR



Datu avoti: Finanšu nozares asociācijas biedru sniegtā informācija, neauditētie dati.

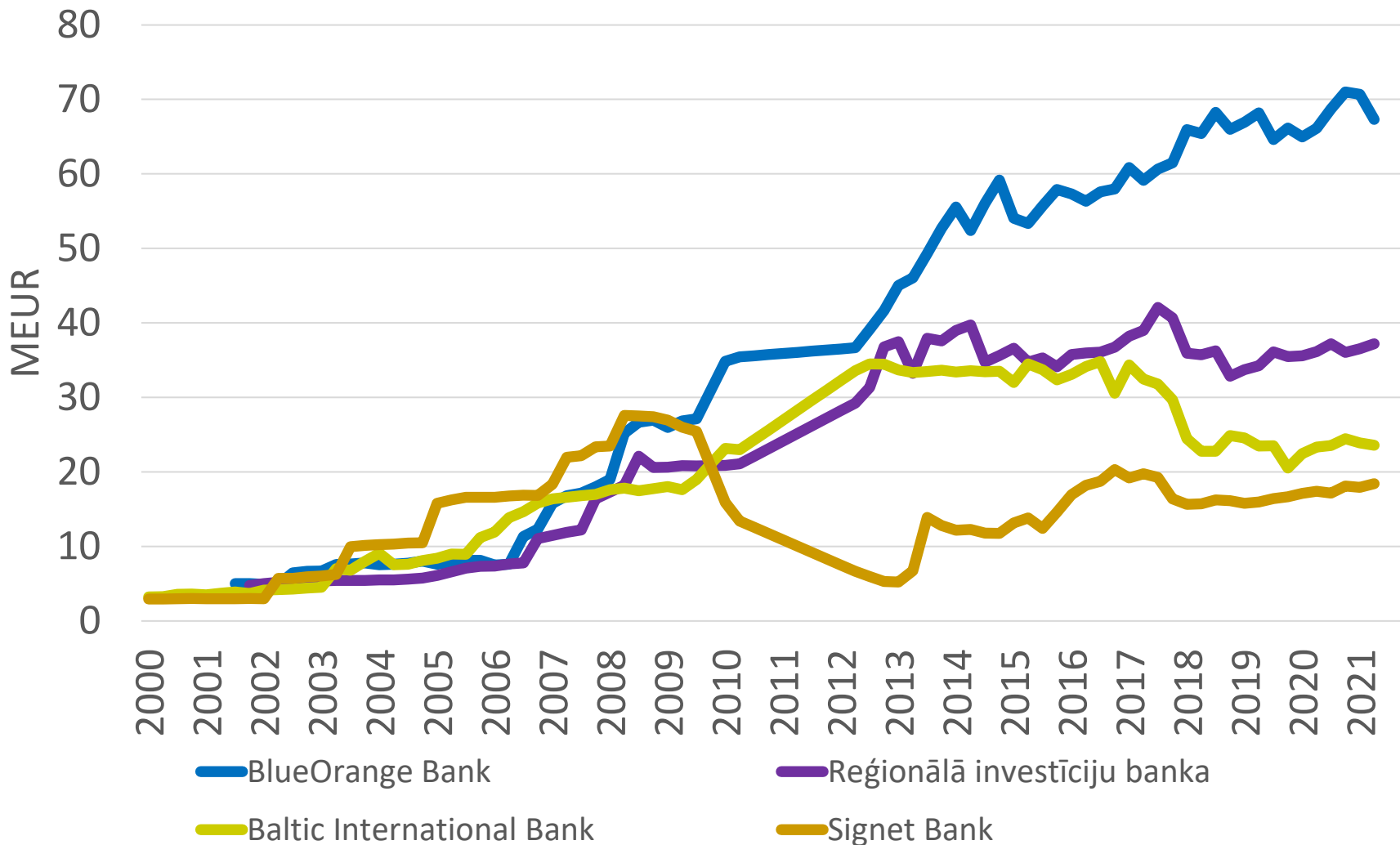
Banku kapitāls 2000.-2021.* gads (1)



Datu avoti: Finanšu nozares asociācijas biedru sniegtā informācija, neauditētie dati.

* - 2021. gada 6 mēneši

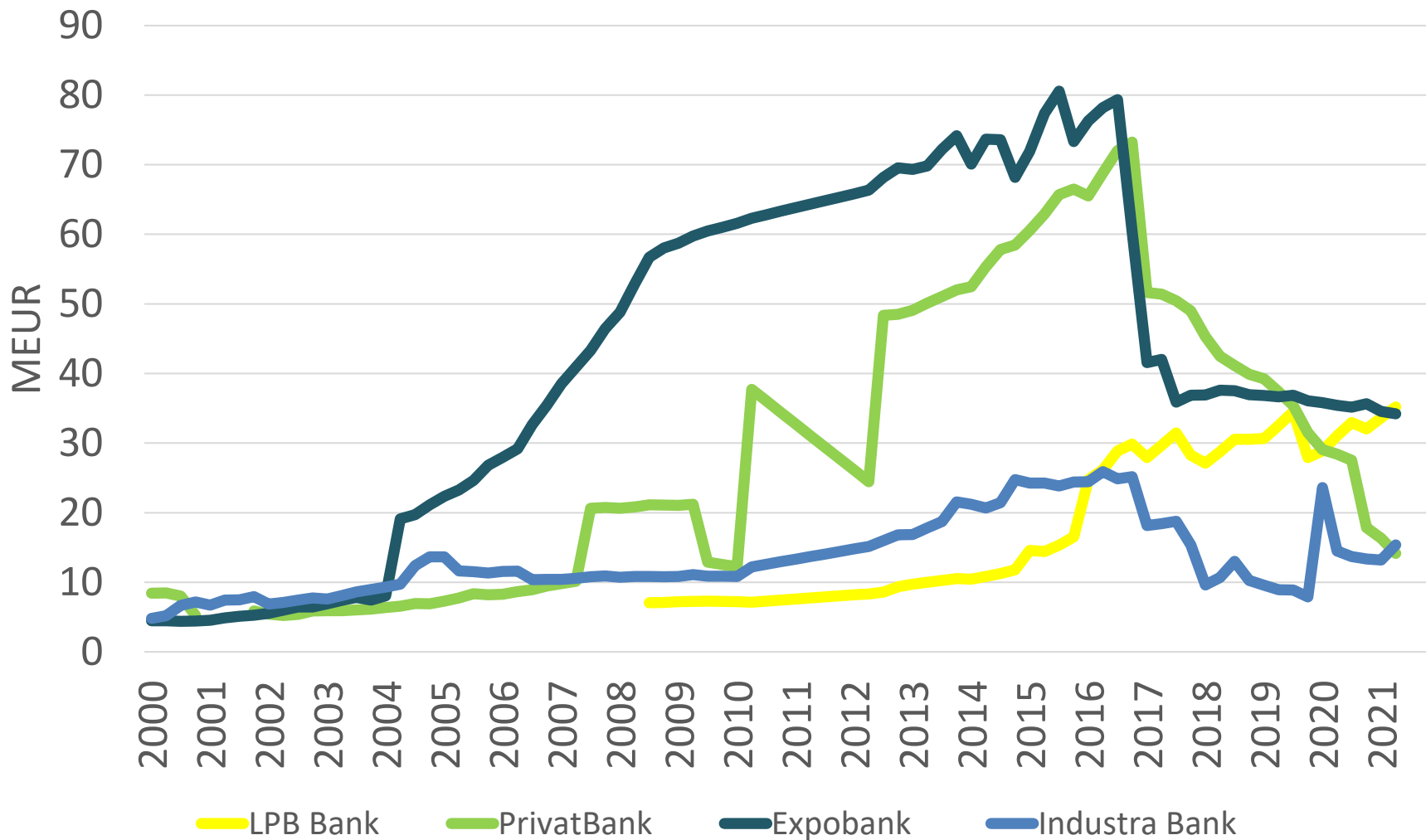
Banku kapitāls 2000.-2021.* gads (2)



Datu avoti: Finanšu nozares asociācijas biedru sniegtā informācija, neauditētie dati.

* - 2021. gada 6 mēneši

Banku kapitāls 2000.-2021.* gads (3)

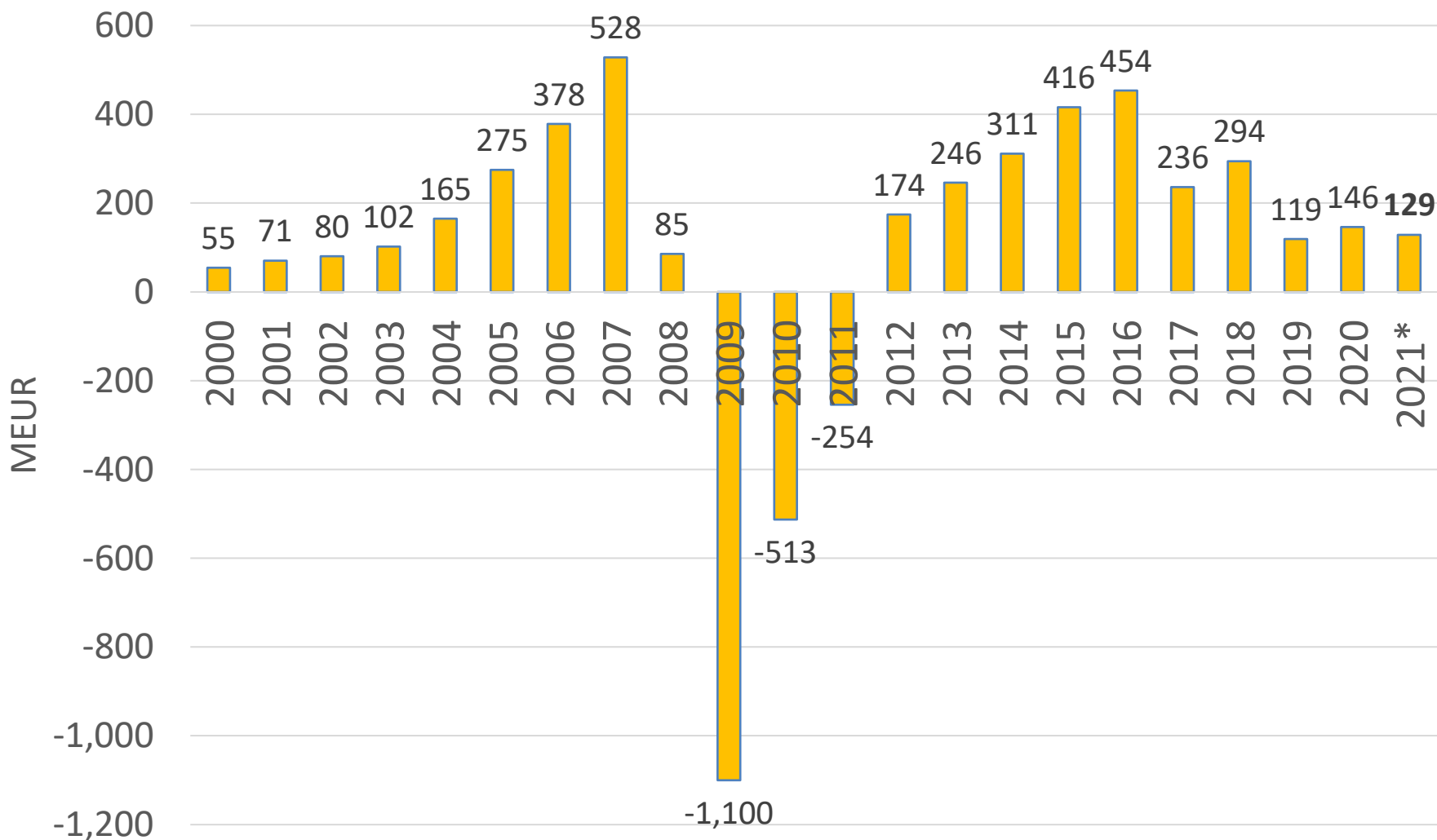


Datu avoti: Finanšu nozares asociācijas biedru sniegtā informācija, neauditētie dati.

* - 2021. gada 6 mēneši

3. BANKU PEĻŅA

Banku sektora peļņa 2000.-2021.* gads



Datu avots: Latvijas Bankas Latvijas Republikas monetāro finanšu iestāžu mēneša bilances pārskatu kopsavilkums.

* - 2021. gada 6 mēneši

Banku sektora peļņa

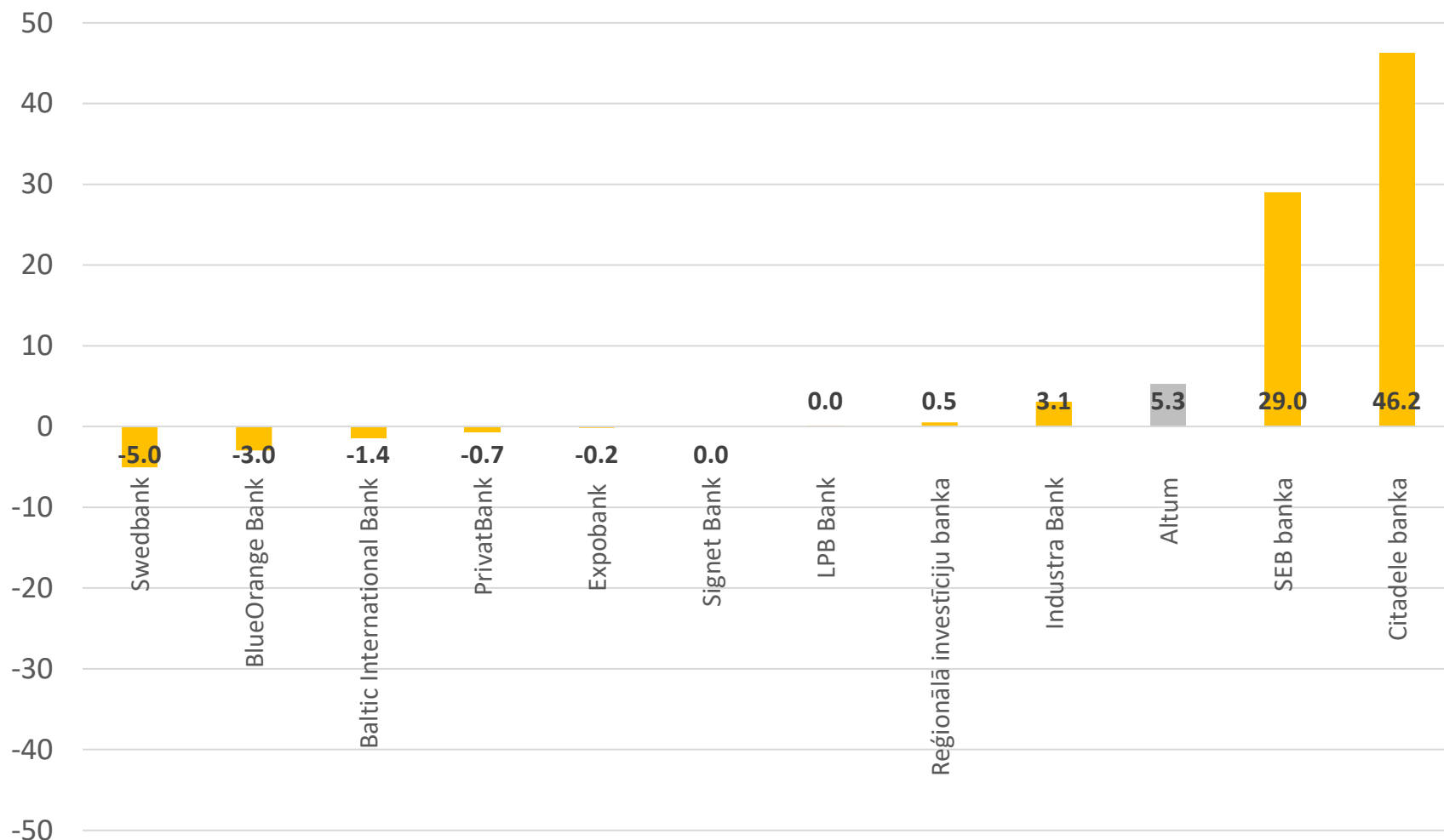
- Latvijas banku sektora neauditētā peļņa 2021. gada 1. pusgadā bija 129 miljoni EUR;
- Salīdzinot ar 2020. gada 1. pusgadu, peļņa ir palielinājusies par 81 miljonu EUR;
- Latvijas banku sektora peļņa ir pozitīva kopš 2012. gada;
- Latvijas banku sektora uzkrātā peļņa kopš 2008. gada (ekonomiskās krīzes) jeb pēdējo 14 gadu laikā ir 744 miljoni EUR.

Peļņa 30.06.2021., milj. EUR

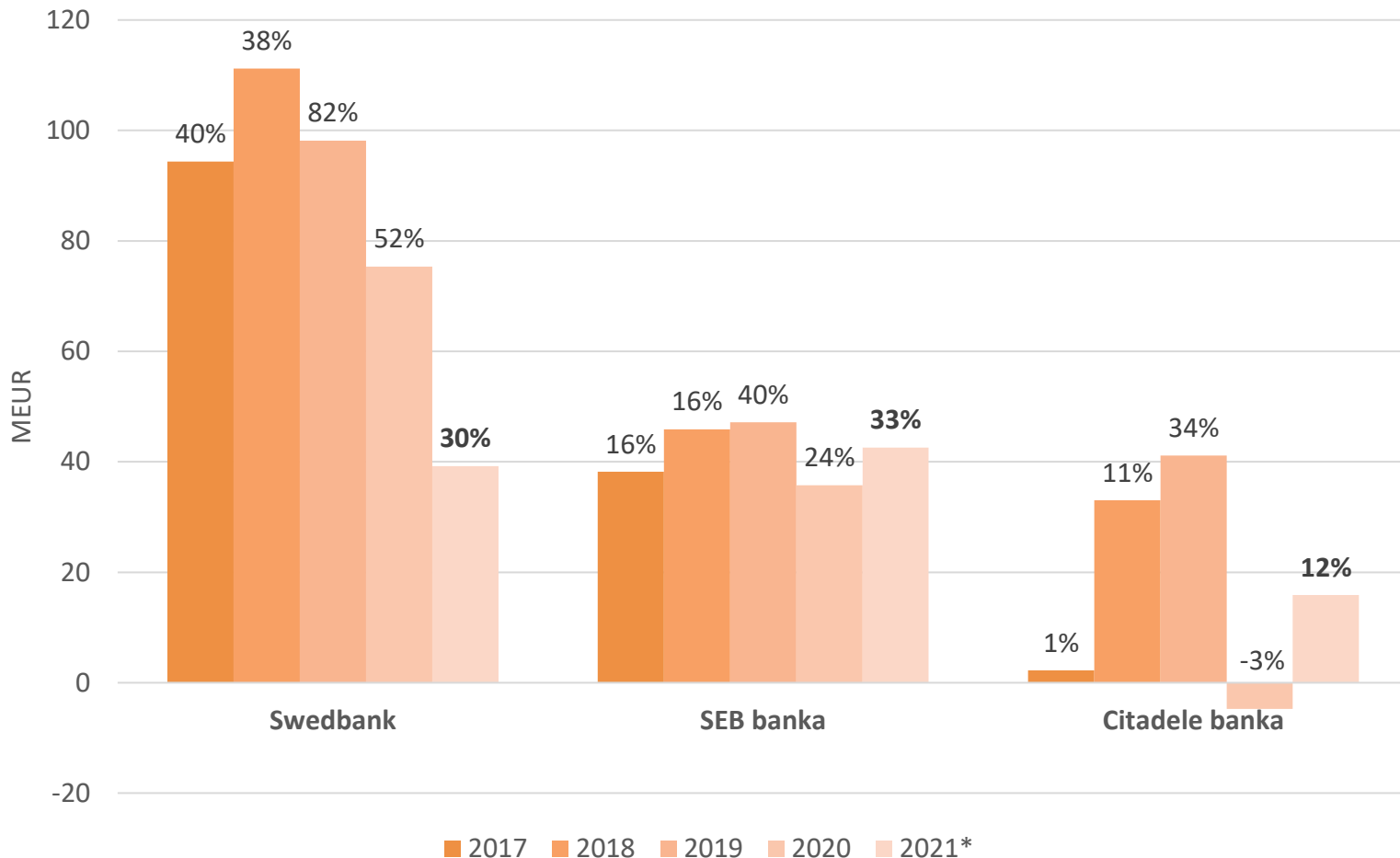
Nosaukums	Vērtība	Izmaiņa pret 30.06.2020.	
SEB banka	42.6	29.0	213.4%
Swedbank	39.2	-5.0	-11.4%
Citadele banka	15.9	46.2	-152.4%
LPB Bank	2.5	0.0	0.6%
Reģionālā investīciju banka	1.2	0.5	68.9%
Signet Bank	0.9	0.0	-4.6%
Industra Bank	0.2	3.1	-107.1%
Expobank	-0.8	-0.2	23.4%
Baltic International Bank	-1.1	-1.4	-504.8%
BlueOrange Bank	-2.4	-3.0	-532.1%
PrivatBank	-3.5	-0.7	24.4%
Luminor Bank filiāle Latvijā	n/a		
OP Corporate Bank filiāle Latvijā	n/a		
Asociācijas biedru bankas kopā	94.6	68.5	262.8%
Banku sektors kopā	128.8	81.4	172.1%
Altum	6.0	5.3	716.5%

Datu avoti: Finanšu nozares asociācijas biedru sniegtā informācija, neauditētie dati;
Banku sektora datu avots: Latvijas Bankas Latvijas Republikas monetāro finanšu iestāžu mēneša bilances pārskatu kopsavilkums.

Peļņas izmaiņa 30.06.2021. pret 30.06.2020., milj. EUR



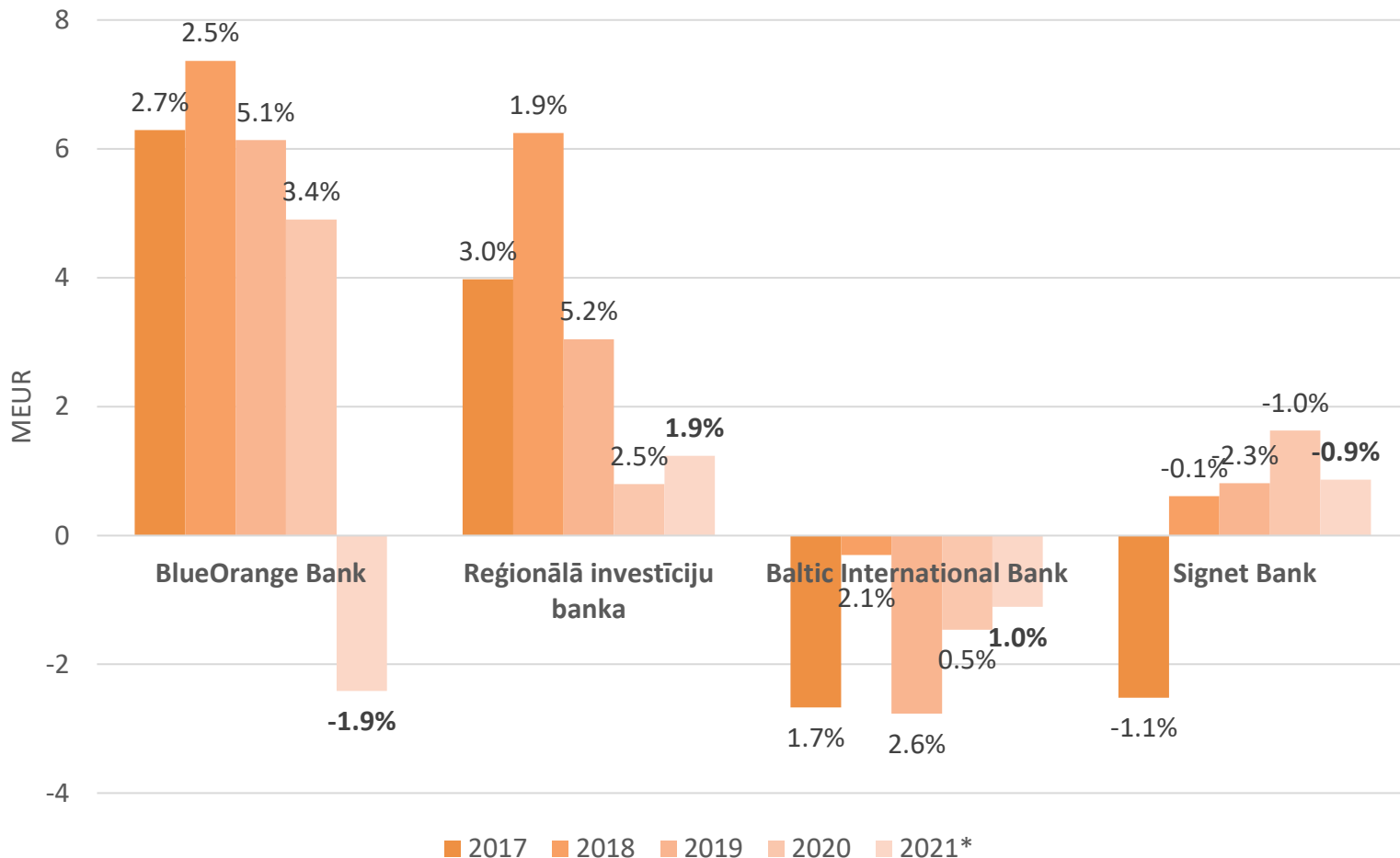
Banku peļņa 2017.-2021.* gads, milj. EUR un % no Latvijas banku sektora peļņas (1)



Datu avoti: Finanšu nozares asociācijas biedru sniegtā informācija, neauditētie dati.

* - 2021. gada 6 mēneši

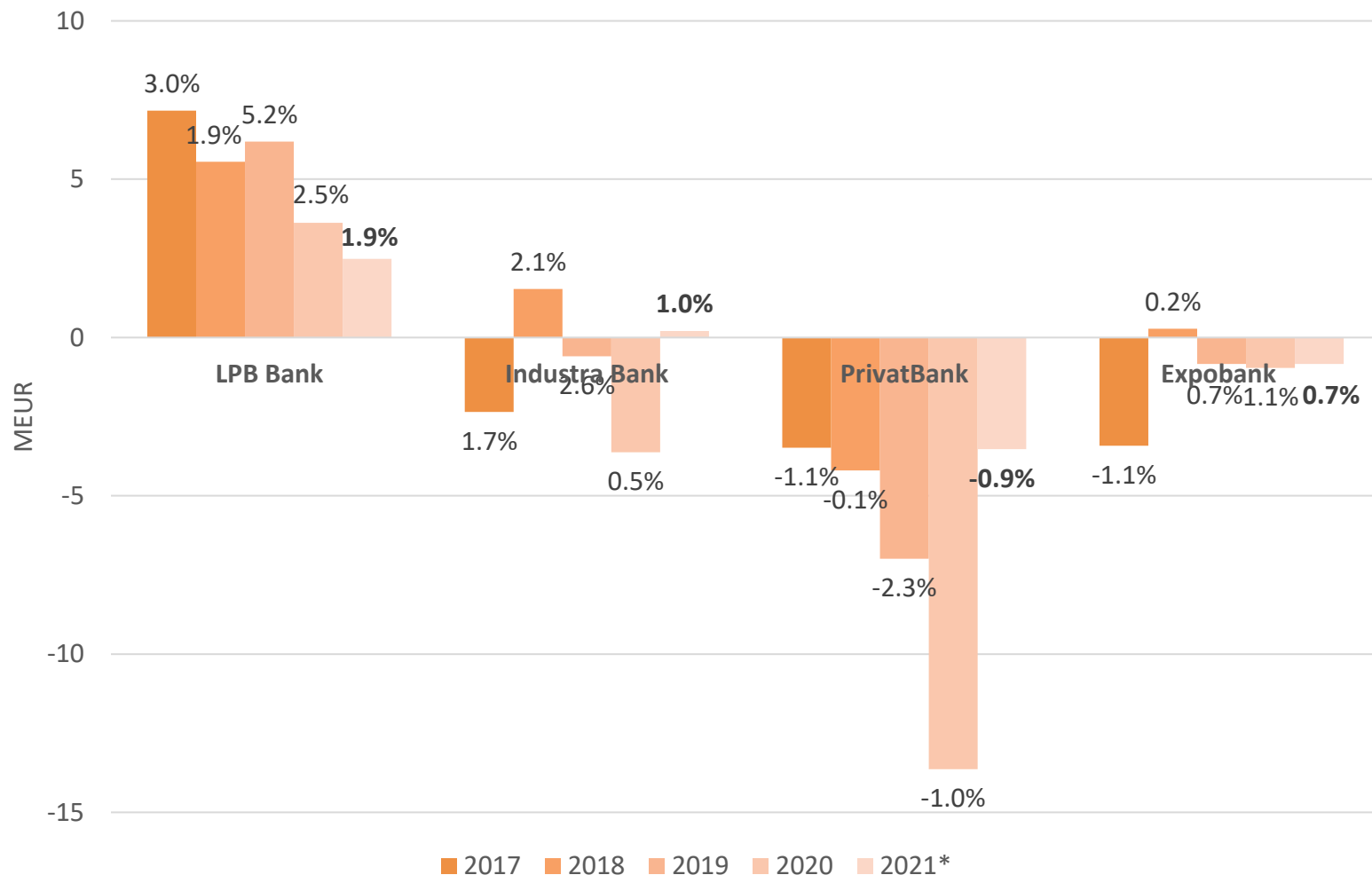
Banku peļņa 2017.-2021.* gads, milj. EUR un % no Latvijas banku sektora peļņas (2)



Datu avoti: Finanšu nozares asociācijas biedru sniegtā informācija, neauditētie dati.

* - 2021. gada 6 mēneši

Banku peļņa 2017.-2021.* gads, milj. EUR un % no Latvijas banku sektora peļņas (3)

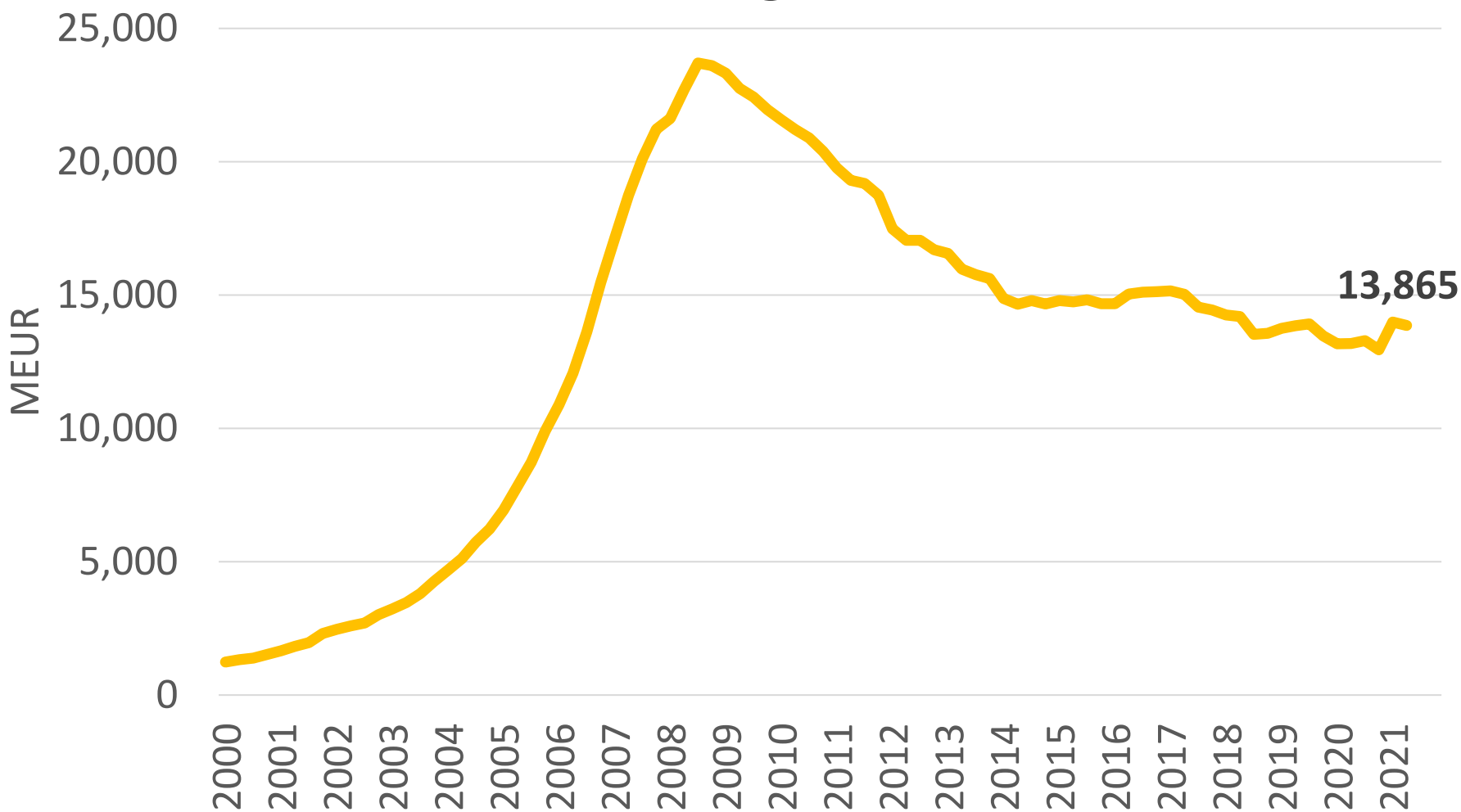


Datu avoti: Finanšu nozares asociācijas biedru sniegtā informācija, neauditētie dati.

* - 2021. gada 6 mēneši

4. IZSNIEGTIE KREDĪTI

Banku sektora izsniegtie kredīti 2000.- 2021.* gads



Datu avots: Latvijas Bankas Latvijas Republikas monetāro finanšu iestāžu mēneša bilances pārskatu kopsavilkums.

* - 2021. gada 6 mēneši

Banku sektora izsniegtie kredīti

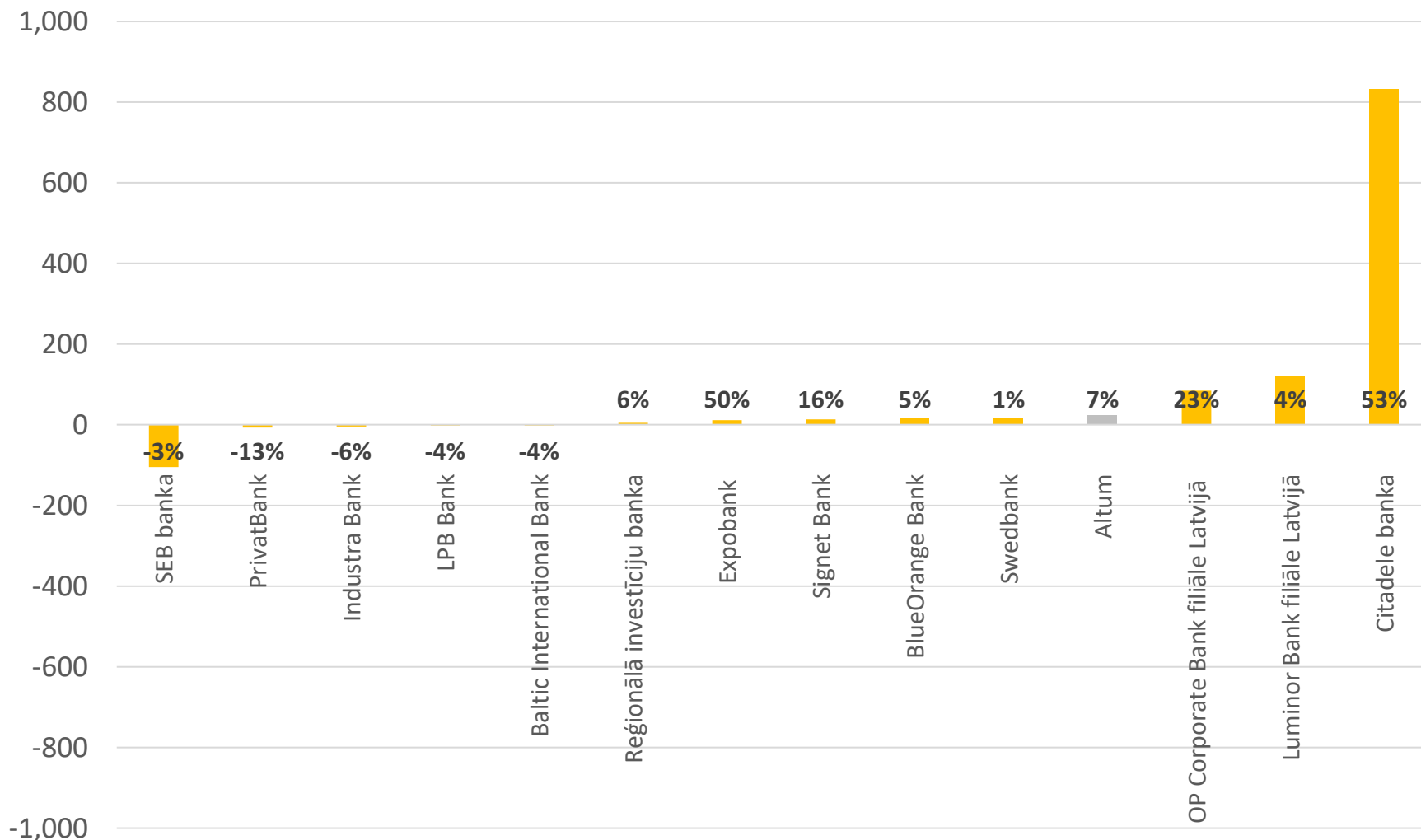
- Banku sektora izsniegto kredītu apjoms bija 13.86 miljardi EUR 30.06.2021.;
- 2021. gada 2. ceturksnī kredītu portfelis ir samazinājies par 1% jeb 0.12 miljardiem EUR;
- Pēdējo 12 mēnešu periodā kredītu portfelis ir palielinājies par 5% jeb 0.68 miljardiem EUR;
- Pēdējo 3 gadu laikā kredītu apjoms bija 13.0-14.0 miljardu EUR robežās.

Izsniegtie kredīti 30.06.2021., milj. EUR

Nosaukums	Vērtība	Izmaiņa pret gada sākumu	
Swedbank	3,549.3	18.7	0.5%
SEB banka	2,975.4	-104.8	-3.4%
Luminor Bank filiāle Latvijā	2,936.5	119.1	4.2%
Citadele banka	2,409.7	831.7	52.7%
OP Corporate Bank filiāle Latvijā	447.0	84.4	23.3%
BlueOrange Bank	324.3	15.9	5.2%
Signet Bank	97.3	13.2	15.7%
Reģionālā investīciju banka	83.0	4.6	5.9%
Industra Bank	76.0	-4.5	-5.6%
LPB Bank	48.7	-1.9	-3.7%
PrivatBank	47.6	-7.2	-13.1%
Baltic International Bank	42.1	-1.6	-3.7%
Expobank	33.8	11.3	50.0%
Asociācijas biedru bankas kopā	13,070.6	978.9	8.1%
Banku sektors kopā	13,864.9	916.8	7.1%
Altum	357.1	23.2	7.0%

Datu avoti: Finanšu nozares asociācijas biedru sniegtā informācija, neauditētie dati;
Banku sektora datu avots: Latvijas Bankas Latvijas Republikas monetāro finanšu iestāžu
mēneša bilances pārskatu kopsavilkums.

Kredītu portfeļa izmaiņa 30.06.2021. pret 31.12.2020., milj. EUR



Kredītu sadalījums 30.06.2021., milj. EUR

Nosaukums	Kredīti	Privātpersonām		Uzņēmumiem
		Kopā	t. sk. rezidentiem mājokļa iegādei	
Swedbank	3,549.3	1,907.3	1,718.0	1,574.8
SEB banka	2,975.4	1,051.3	907.6	1,795.1
Luminor Bank filiāle Latvijā	2,936.5	1,478.9	1,276.9	1,415.2
Citadele banka	2,409.7	719.7	267.7	1,670.1
OP Corporate Bank filiāle Latvijā	447.0	0.0	0.0	440.4
BlueOrange Bank	324.3	14.0	7.7	310.3
Signet Bank	97.3	21.6	1.6	75.7
Reģionālā investīciju banka	83.0	1.9	0.1	81.1
Industra Bank	76.0	6.3	3.3	69.7
LPB Bank	48.7	8.2	3.5	40.6
PrivatBank	47.6	27.8	12.0	19.7
Baltic International Bank	42.1	8.7	1.5	33.3
Expobank	33.8	4.4	0.0	29.4
Asociācijas biedru bankas kopā	13,070.6	5,250.2	4,199.9	7,555.5
Banku sektors kopā	13,864.9	5,440.3	4,228.1	8,159.6
Altum	357.1	29.8	4.7	327.3

Kredīti uzņēmumiem neietver centrālo valdību, vietējo valdību un sociālās nodrošināšanas fondu kredītus;

Datu avoti: Finanšu nozares asociācijas biedru sniegtā informācija, neauditētie dati;

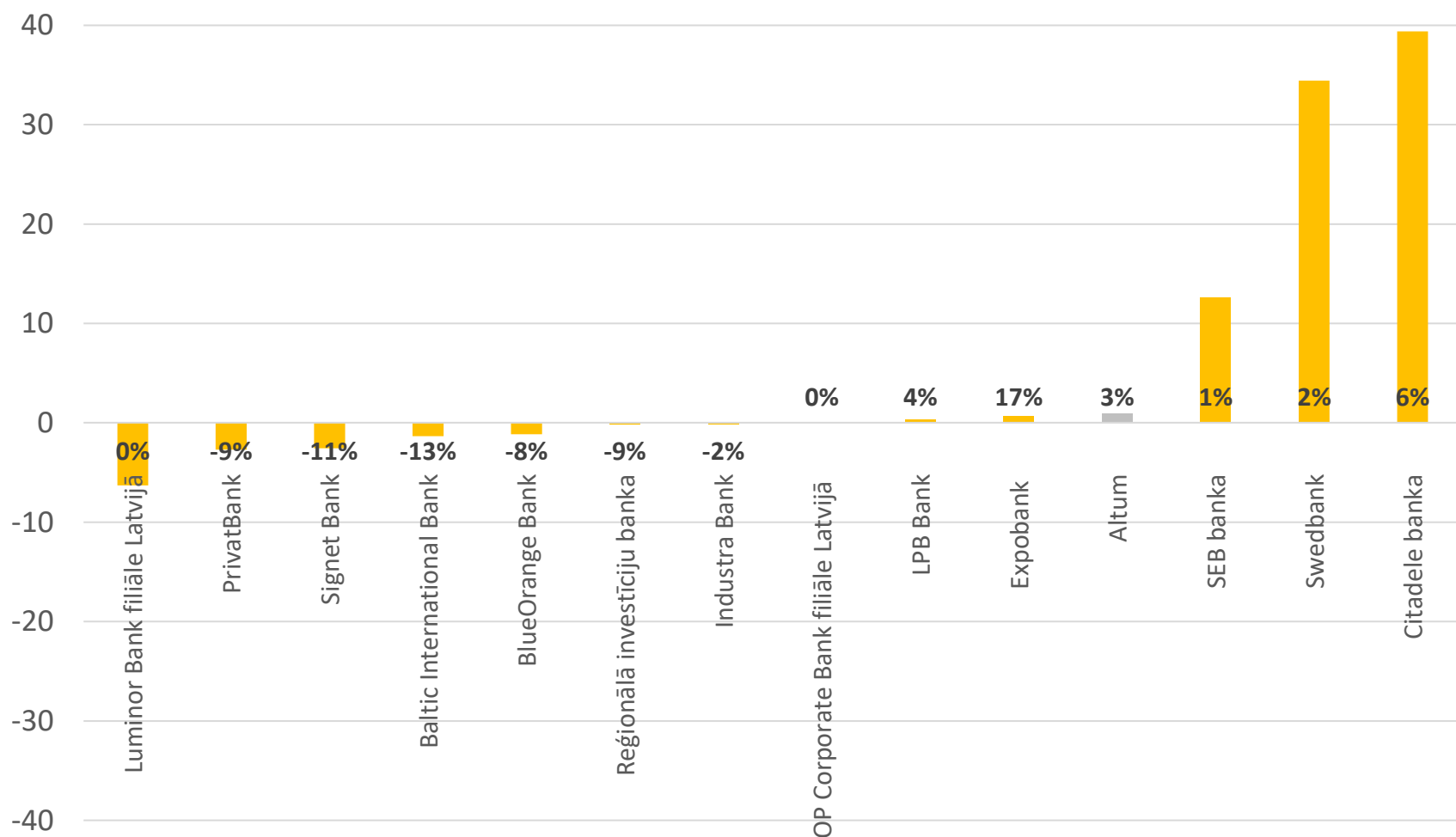
Banku sektora datu avots: Latvijas Bankas Latvijas Republikas monetāro finanšu iestāžu mēneša bilances pārskatu kopsavilkums.

Kredīti privātpersonām 30.06.2021., milj. EUR

Nosaukums	Vērtība	Izmaiņa pret gada sākumu	
Swedbank	1,907.3	34.4	1.8%
Luminor Bank filiāle Latvijā	1,478.9	-6.3	-0.4%
SEB banka	1,051.3	12.6	1.2%
Citadele banka	719.7	39.4	5.8%
PrivatBank	27.8	-2.7	-8.8%
Signet Bank	21.6	-2.6	-10.6%
BlueOrange Bank	14.0	-1.2	-7.7%
Baltic International Bank	8.7	-1.3	-13.3%
LPB Bank	8.2	0.3	3.7%
Industra Bank	6.3	-0.1	-1.9%
Expobank	4.4	0.6	16.9%
Reģionālā investīciju banka	1.9	-0.2	-8.8%
OP Corporate Bank filiāle Latvijā	0.0	0.0	0.0%
Asociācijas biedru bankas kopā	5,250.2	73.0	1.4%
Banku sektors kopā	5,440.3	68.1	1.3%
Altum	29.8	0.9	3.3%

Datu avoti: Finanšu nozares asociācijas biedru sniegtā informācija, neauditētie dati;
Banku sektora datu avots: Latvijas Bankas Latvijas Republikas monetāro finanšu iestāžu
mēneša bilances pārskatu kopsavilkums.

Kredīti privātpersonām izmaiņa 30.06.2021. pret 31.12.2020., milj. EUR



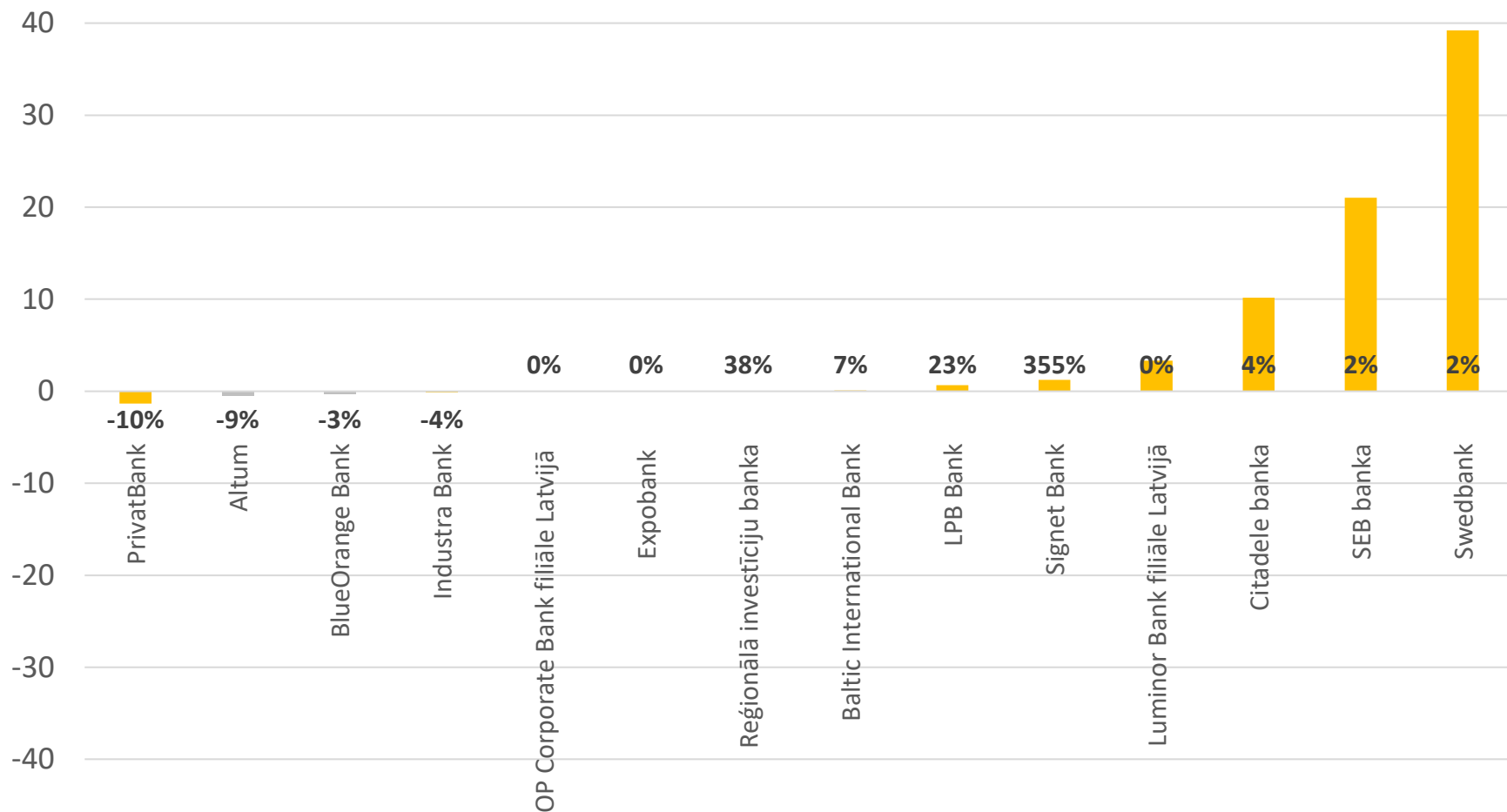
Kredīti rezidentiem mājokļa iegādei

30.06.2021., milj. EUR

Nosaukums	Vērtība	Izmaiņa pret gada sākumu	
Swedbank	1,718.0	39.2	2.3%
Luminor Bank filiāle Latvijā	1,276.9	3.3	0.3%
SEB banka	907.6	21.0	2.4%
Citadele banka	267.7	10.2	3.9%
PrivatBank	12.0	-1.3	-10.1%
BlueOrange Bank	7.7	-0.3	-3.4%
LPB Bank	3.5	0.7	23.1%
Industra Bank	3.3	-0.1	-3.9%
Signet Bank	1.6	1.2	354.9%
Baltic International Bank	1.5	0.1	7.0%
Reģionālā investīciju banka	0.1	0.0	37.7%
Expobank	0.0	0.0	0.0%
OP Corporate Bank filiāle Latvijā	0.0	0.0	0.0%
Asociācijas biedru bankas kopā	4,199.9	74.0	1.8%
Banku sektors kopā	4,228.1	71.7	1.7%
Altum	4.7	-0.5	-9.5%

Datu avoti: Finanšu nozares asociācijas biedru sniegtā informācija, neauditētie dati;
 Banku sektora datu avots: Latvijas Bankas Latvijas Republikas monetāro finanšu iestāžu
 mēneša bilances pārskatu kopsavilkums.

Kredītu rezidentiem mājokļa iegādei izmaiņa 30.06.2021. pret 31.12.2020., milj. EUR



Kredīti uzņēmumiem 30.06.2021., milj. EUR

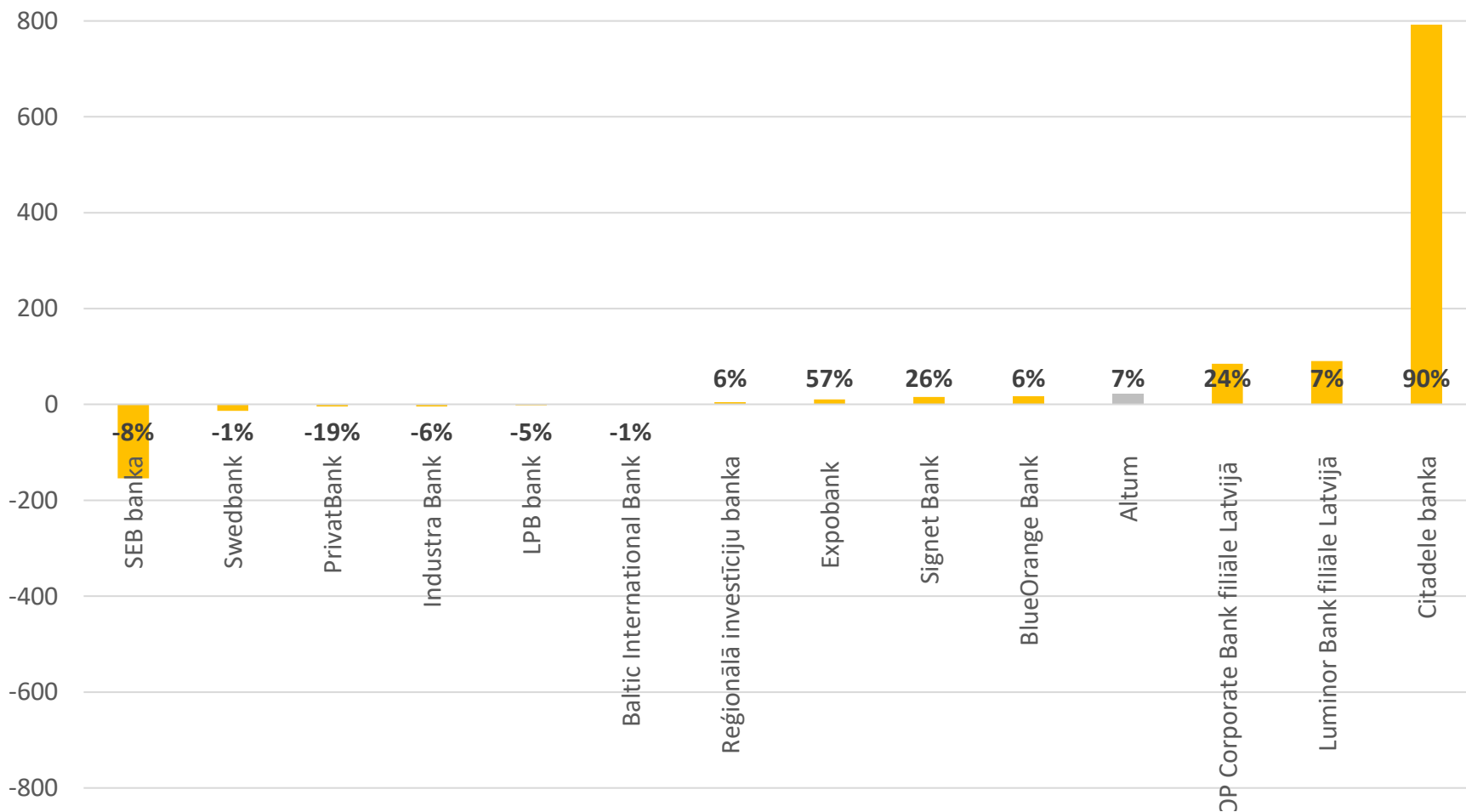
Nosaukums	Vērtība	Izmaiņa pret gada sākumu	
SEB banka	1,795.1	-154.2	-7.9%
Citadele banka	1,670.1	792.0	90.2%
Swedbank	1,574.8	-13.4	-0.8%
Luminor Bank filiāle Latvijā	1,415.2	90.5	6.8%
OP Corporate Bank filiāle Latvijā	440.4	84.9	23.9%
BlueOrange Bank	310.3	17.1	5.8%
Reģionālā investīciju banka	81.1	4.8	6.3%
Signet Bank	75.7	15.8	26.4%
Industra Bank	69.7	-4.4	-5.9%
LPB bank	40.6	-2.2	-5.1%
Baltic International Bank	33.3	-0.3	-0.9%
Expobank	29.4	10.6	56.6%
PrivatBank	19.7	-4.5	-18.6%
Asociācijas biedru bankas kopā	7,555.5	836.9	12.5%
Banku sektors kopā	8,159.6	779.6	10.6%
Altum	327.3	22.3	7.3%

Kredīti uzņēmumiem neietver centrālo valdību, vietējo valdību un sociālās nodrošināšanas fondu kredītus;

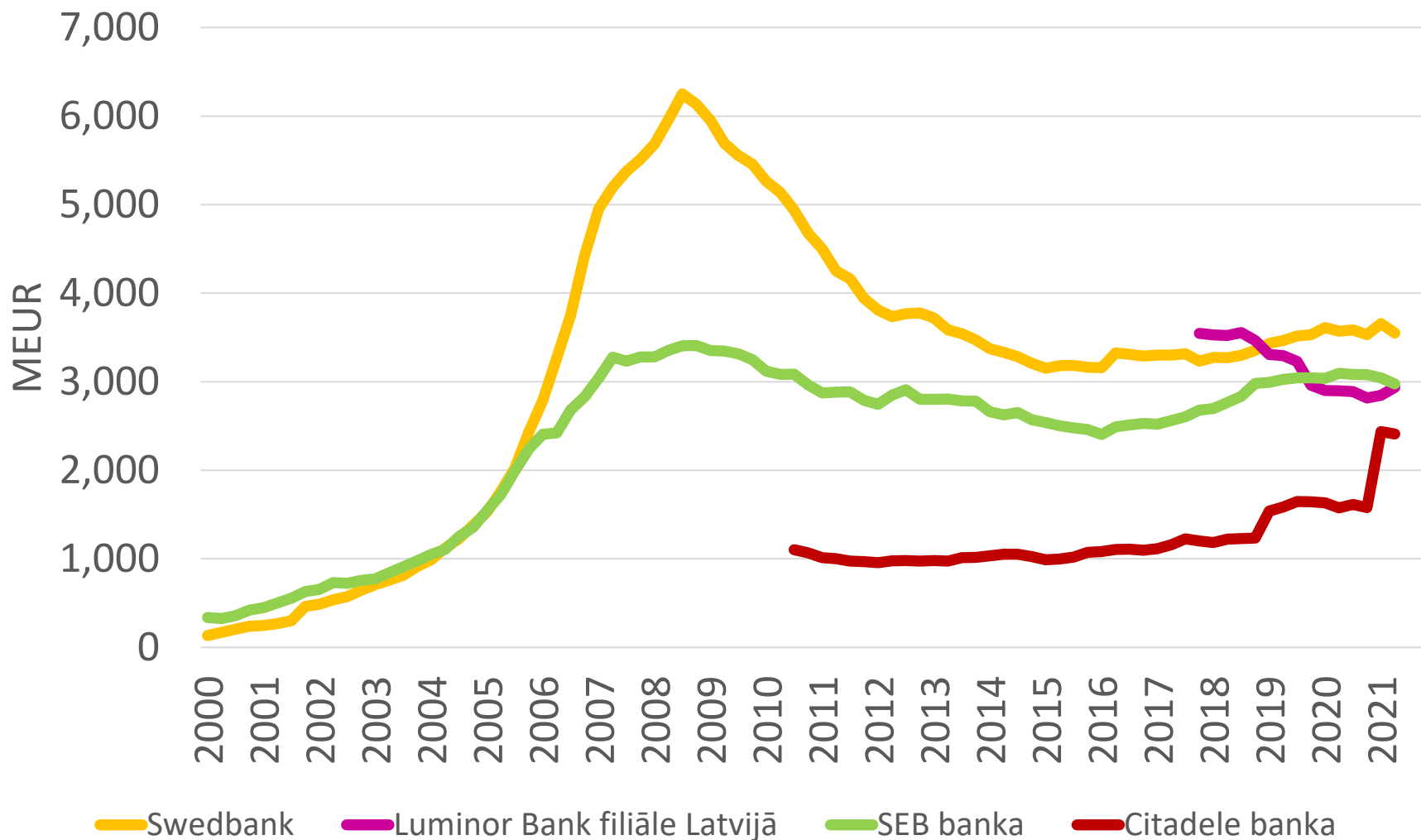
Datu avoti: Finanšu nozares asociācijas biedru sniegtā informācija, neauditētie dati;

Banku sektora datu avots: Latvijas Bankas Latvijas Republikas monetāro finanšu iestāžu mēneša bilances pārskatu kopsavilkums.

Kredīti uzņēmumiem izmaiņa 30.06.2021. pret 31.12.2020., milj. EUR



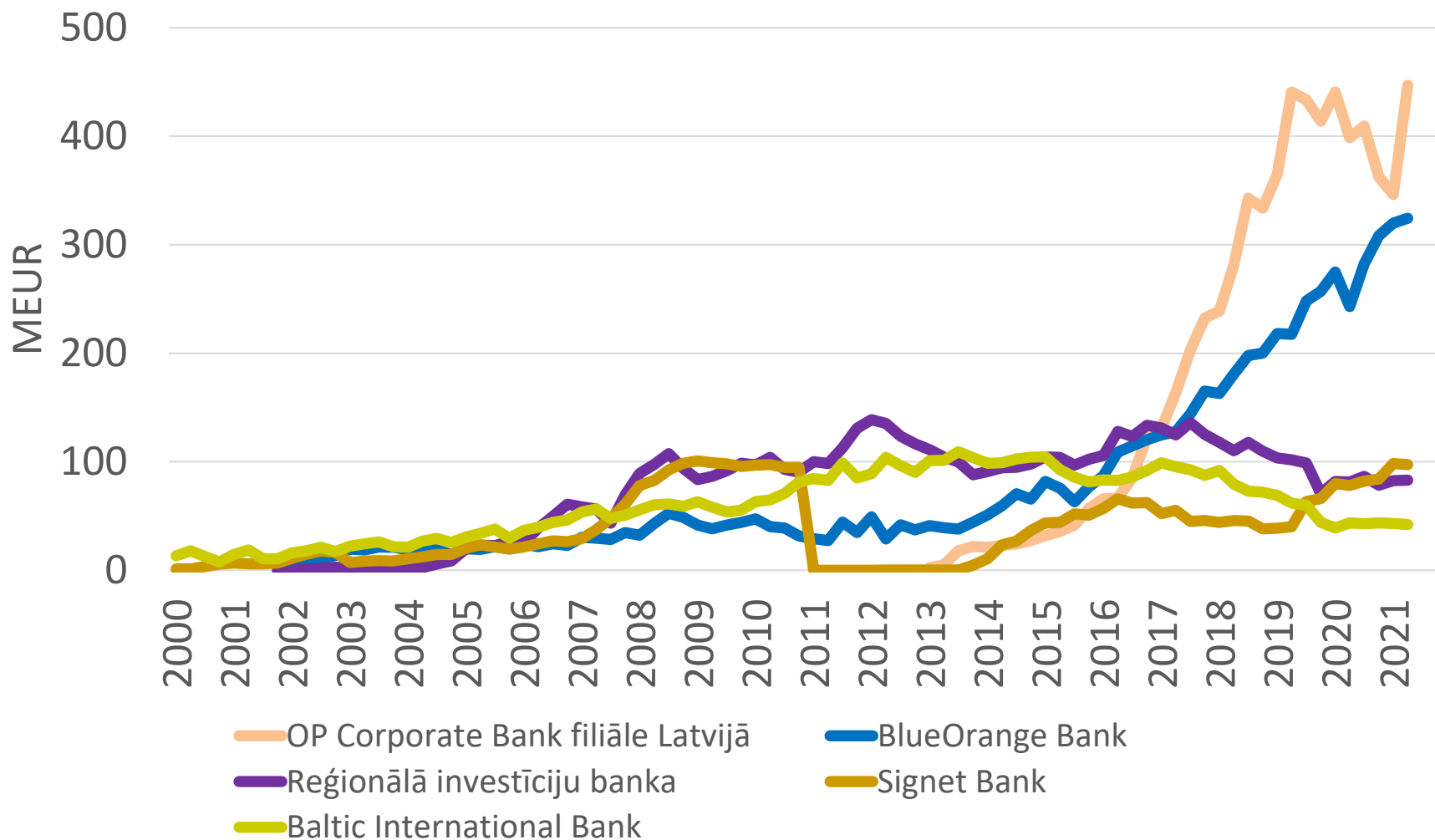
Banku izsniegtie kredīti 2000.-2021.* gads (1)



Datu avoti: Finanšu nozares asociācijas biedru sniegtā informācija, neauditētie dati.

* - 2021. gada 6 mēneši

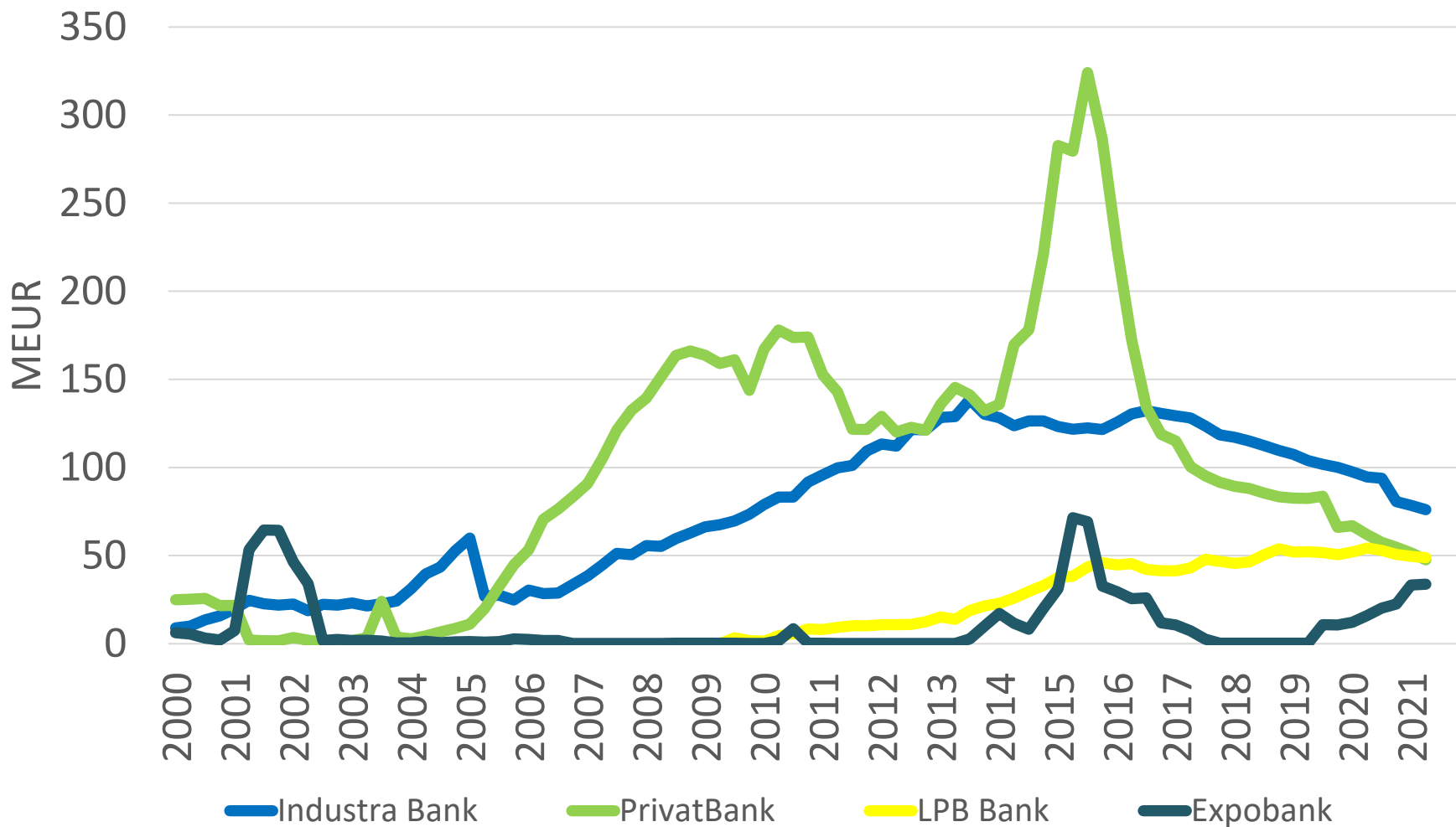
Banku izsniegtie kredīti 2000.-2021.* gads (2)



Datu avoti: Finanšu nozares asociācijas biedru sniegtā informācija, neauditētie dati.

* - 2021. gada 6 mēneši

Banku izsniegtie kredīti 2000.-2021.* gads (3)

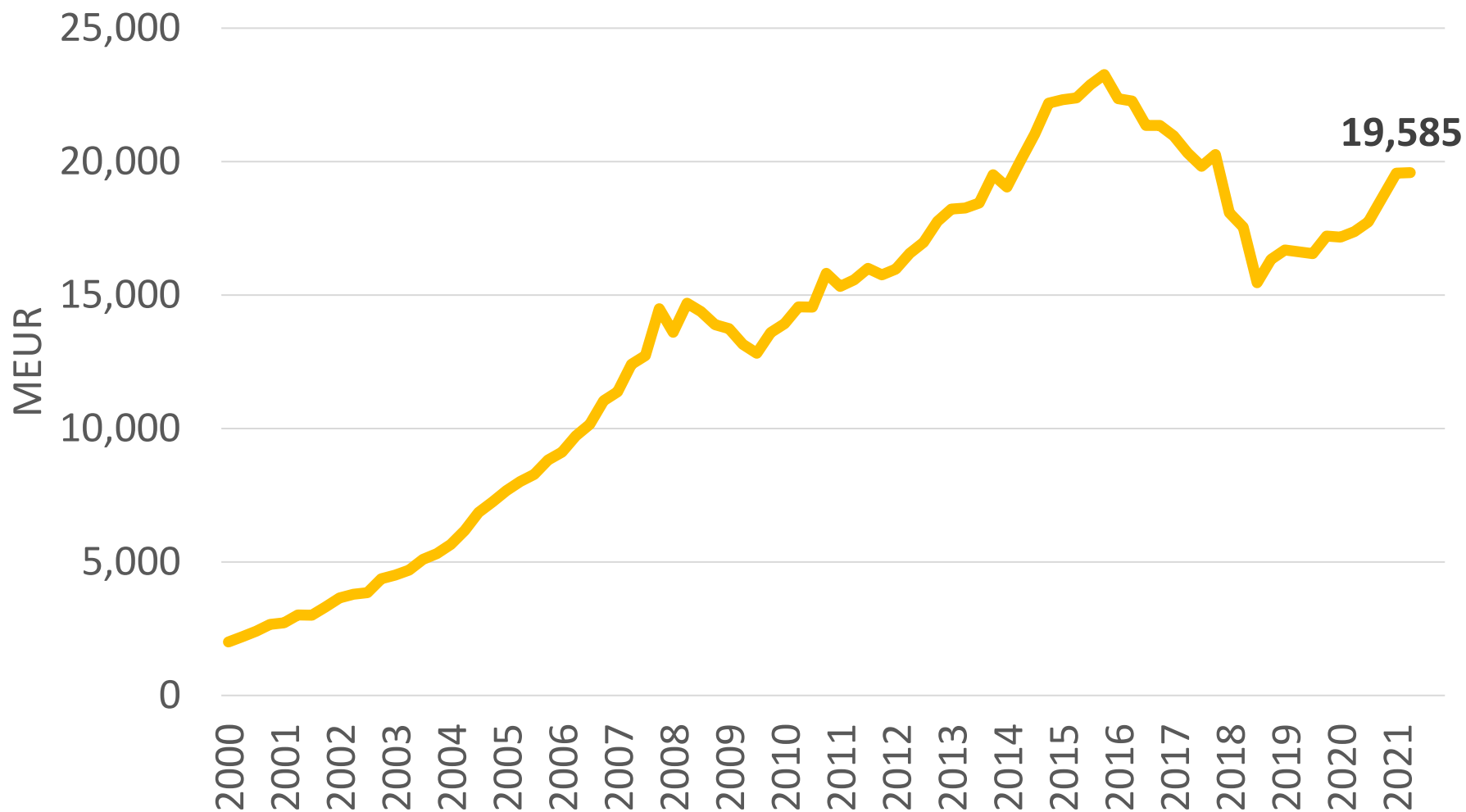


Datu avoti: Finanšu nozares asociācijas biedru sniegtā informācija, neauditētie dati.

* - 2021. gada 6 mēneši

5. NOGULDĪJUMI

Banku sektora noguldījumi 2000.-2021.* gads



Datu avots: Latvijas Bankas Latvijas Republikas monetāro finanšu iestāžu mēneša bilances pārskatu kopsavilkums.

* - 2021. gada 6 mēneši

Banku sektora noguldījumi

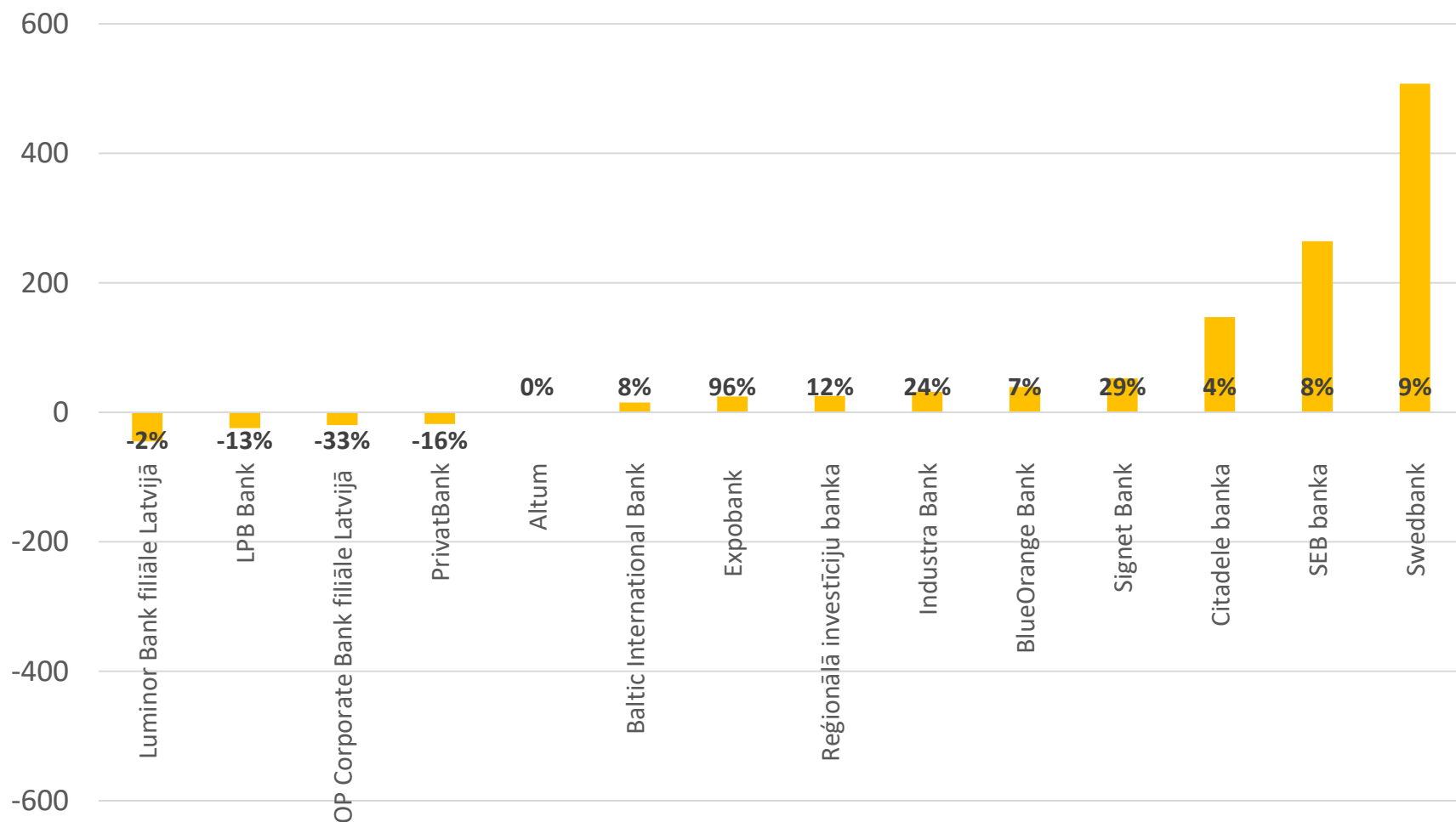
- Banku sektora noguldījumu apjoms bija 19.58 miljardi EUR 30.06.2021.;
- 2021. gada 2. ceturkšņa laikā noguldījumu apjoms nav būtiski mainījies, salīdzinot ar 31.03.2021.;
- Pēdējo 12 mēnešu periodā noguldījumi ir palielinājušies par 13% jeb 2.21 miljardiem EUR.

Noguldījumi 30.06.2021., milj. EUR

Nosaukums	Vērtība	Izmaiņa pret gada sākumu	
Swedbank	6,360.7	507.5	8.7%
SEB banka	3,782.5	264.4	7.5%
Citadele banka	3,601.8	146.9	4.3%
Luminor Bank filiāle Latvijā	2,847.3	-45.0	-1.6%
BlueOrange Bank	581.6	39.0	7.2%
Reģionālā investīciju banka	233.7	25.2	12.1%
Signet Bank	233.5	52.3	28.9%
Baltic International Bank	197.3	15.0	8.2%
Industra Bank	162.3	31.3	23.9%
LPB Bank	157.5	-24.4	-13.4%
PrivatBank	93.4	-18.3	-16.4%
Expobank	49.6	24.3	95.8%
OP Corporate Bank filiāle Latvijā	41.1	-19.9	-32.6%
Asociācijas biedru bankas kopā	18,342.3	998.3	5.8%
Banku sektors kopā	19,584.8	925.6	5.0%
Altum	0.0	0.0	0%

Datu avoti: Finanšu nozares asociācijas biedru sniegtā informācija, neauditētie dati;
Banku sektora datu avots: Latvijas Bankas Latvijas Republikas monetāro finanšu iestāžu mēneša bilances pārskatu kopsavilkums.

Noguldījumu izmaiņa 30.06.2021. pret 31.12.2020., milj. EUR



Noguldījumu sadalījums 30.06.2021., milj. EUR

Nosaukums	Noguldījumi	Termiņš		Klienta veids	
		Pieprasījuma noguldījumi	Termiņ- noguldījumi	Privātpersonas	Uzņēmumi
Swedbank	6,360.7	6,260.2	100.5	3,884.6	2,335.8
SEB banka	3,782.5	3,332.5	450.0	2,140.8	1,502.6
Citadele banka	3,601.8	3,044.7	557.1	1,933.2	1,467.7
Luminor Bank filiāle Latvijā	2,847.3	2,623.8	223.4	1,408.9	1,289.6
BlueOrange Bank	581.6	250.8	330.8	346.8	234.8
Reģionālā investīciju banka	233.7	204.0	29.7	61.0	172.7
Signet Bank	233.5	190.6	42.9	106.9	126.6
Baltic International Bank	197.3	170.3	27.0	60.9	136.4
Industra Bank	162.3	133.5	28.8	78.9	83.4
LPB Bank	157.5	120.5	37.0	58.4	99.1
PrivatBank	93.4	32.7	60.7	76.6	16.7
Expobank	49.6	22.6	27.0	28.8	20.8
OP Corporate Bank filiāle Latvijā	41.1	41.1	0.0	0.0	40.1
Asociācijas biedru bankas kopā	18,342.3	16,427.5	1,914.9	10,186.0	7,526.2
Banku sektors kopā	19,584.8	17,199.0	2,385.8	10,872.8	8,080.9
Altum	0.0	0.0	0.0	0.0	0.0

Uzņēmumu noguldījumi neietver centrālo valdību, vietējo valdību un sociālās nodrošināšanas fondu noguldījumus;

Datu avoti: Finanšu nozares asociācijas biedru sniegtā informācija, neauditētie dati;

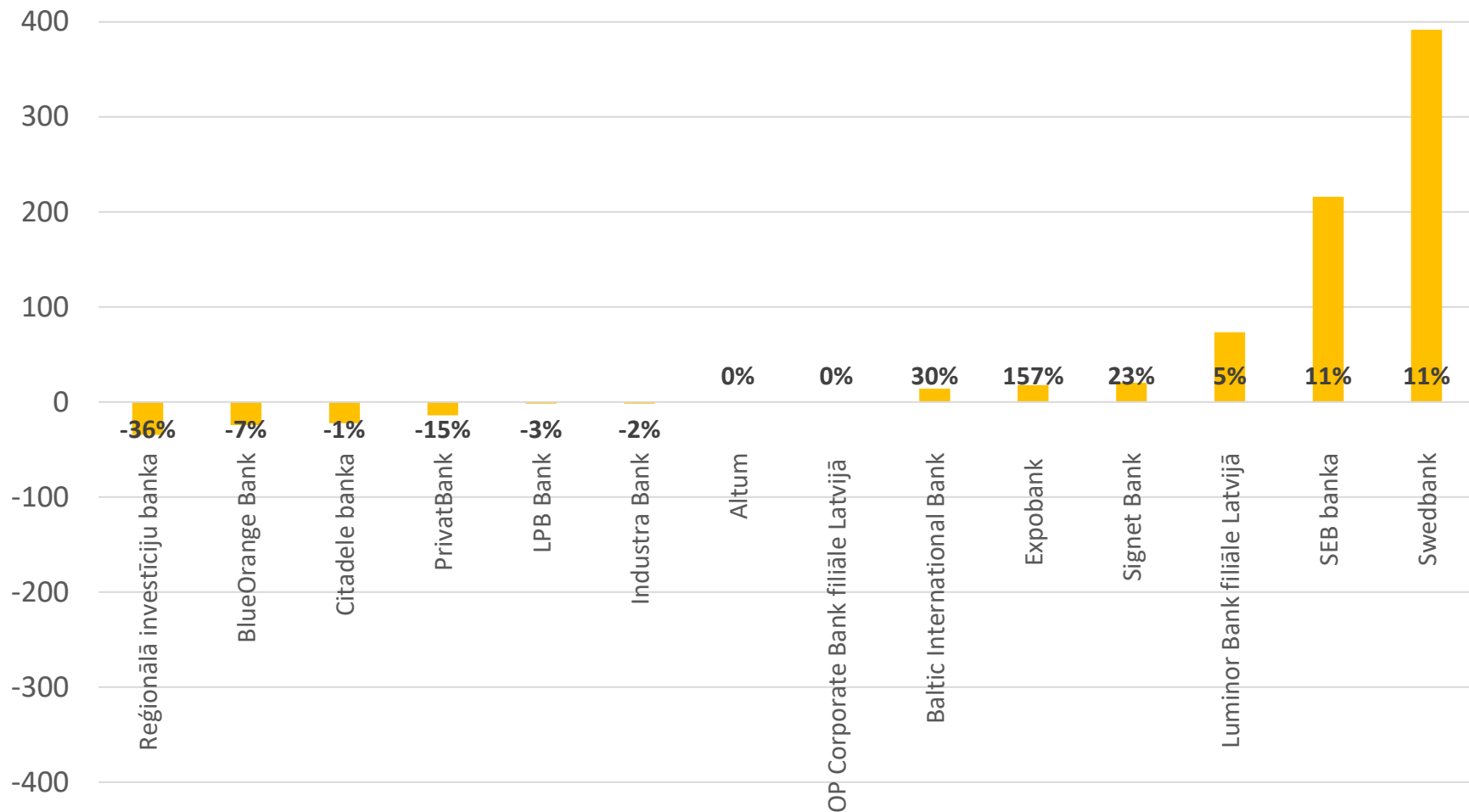
Banku sektora datu avots: Latvijas Bankas Latvijas Republikas monetāro finanšu iestāžu mēneša bilances pārskatu kopsavilkums.

Privātpersonu noguldījumi 30.06.2021., milj. EUR

Nosaukums	Vērtība	Izmaiņa pret gada sākumu	
Swedbank	3,884.6	391.6	11.2%
SEB banka	2,140.8	215.8	11.2%
Citadele banka	1,933.2	-22.4	-1.1%
Luminor Bank filiāle Latvijā	1,408.9	73.4	5.5%
BlueOrange Bank	346.8	-24.3	-6.6%
Signet Bank	106.9	20.1	23.2%
Industra Bank	78.9	-1.7	-2.1%
PrivatBank	76.6	-14.0	-15.4%
Reģionālā investīciju banka	61.0	-34.7	-36.2%
Baltic International Bank	60.9	13.9	29.5%
LPB Bank	58.4	-1.8	-2.9%
Expobank	28.8	17.6	157.2%
OP Corporate Bank filiāle Latvijā	0.0	0.0	0.0%
Asociācijas biedru bankas kopā	10,186.0	633.6	6.6%
Banku sektors kopā	10,872.8	632.1	6.2%
Altum	0.0	0.0	0.0%

Datu avoti: Finanšu nozares asociācijas biedru sniegtā informācija, neauditētie dati;
Banku sektora datu avots: Latvijas Bankas Latvijas Republikas monetāro finanšu iestāžu
mēneša bilances pārskatu kopsavilkums.

Privātpersonu noguldījumu izmaiņa 30.06.2021. pret 31.12.2020., milj. EUR



Uzņēmumu noguldījumi 30.06.2021., milj. EUR

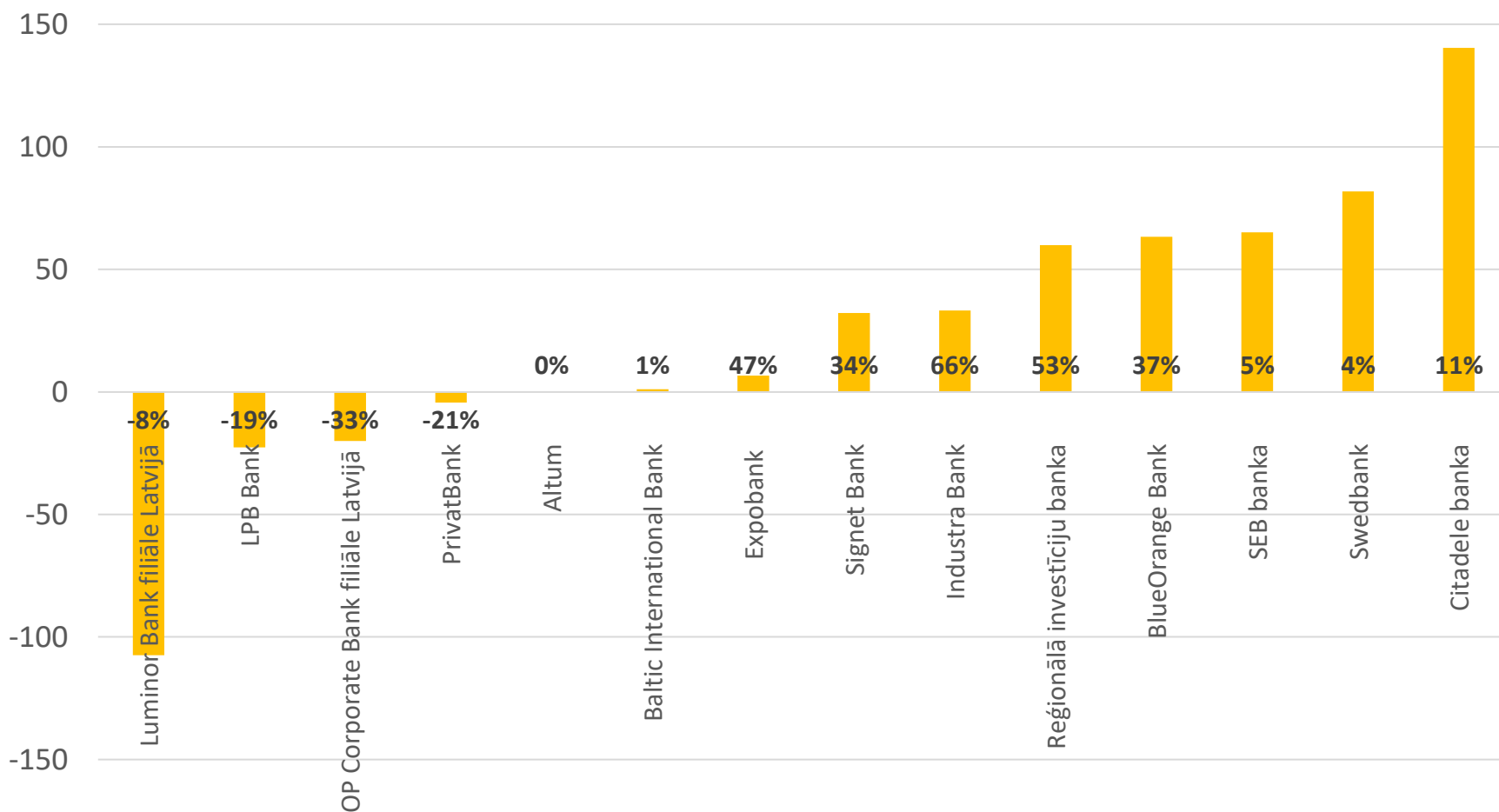
Nosaukums	Vērtība	Izmaiņa pret gada sākumu	
Swedbank	2,335.8	81.8	3.6%
SEB banka	1,502.6	65.1	4.5%
Citadele banka	1,467.7	140.3	10.6%
Luminor Bank filiāle Latvijā	1,289.6	-107.4	-7.7%
BlueOrange Bank	234.8	63.3	36.9%
Reģionālā investīciju banka	172.7	59.8	53.1%
Baltic International Bank	136.4	1.1	0.8%
Signet Bank	126.6	32.2	34.1%
LPB Bank	99.1	-22.6	-18.6%
Industra Bank	83.4	33.2	66.1%
OP Corporate Bank filiāle Latvijā	40.1	-20.0	-33.2%
Expobank	20.8	6.6	47.1%
PrivatBank	16.7	-4.3	-20.6%
Asociācijas biedru bankas kopā	7,526.2	329.2	4.6%
Banku sektors kopā	8,080.9	256.4	3.3%
Altum	0.0	0.0	0.0%

Uzņēmumu noguldījumi neietver centrālo valdību, vietējo valdību un sociālās nodrošināšanas fondu noguldījumus;

Datu avoti: Finanšu nozares asociācijas biedru sniegtā informācija, neauditētie dati;

Banku sektora datu avots: Latvijas Bankas Latvijas Republikas monetāro finanšu iestāžu mēneša bilances pārskatu kopsavilkums.

Uzņēmumu noguldījumu izmaiņa 30.06.2021. pret 31.12.2020., milj. EUR



Noguldījumu sadalījums pēc termiņiem

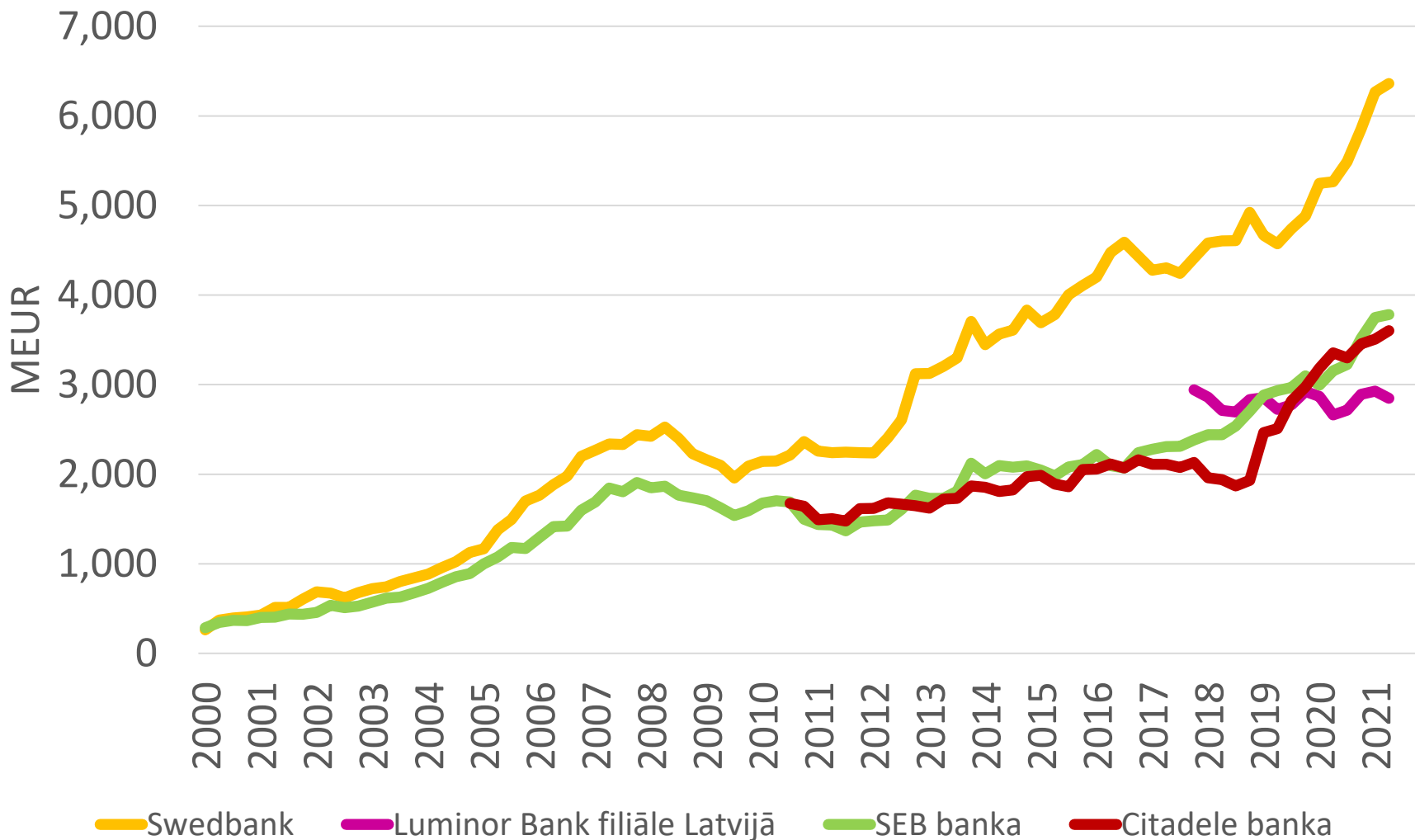
30.06.2021., milj. EUR

Nosaukums	Noguldījumi	Pieprasījuma noguldījumi		Termiņnoguldījumi	
		Summa	Īpatsvars, %	Summa	Īpatsvars, %
Swedbank	6,360.7	6,260.2	98.4%	100.5	1.6%
SEB banka	3,782.5	3,332.5	88.1%	450.0	11.9%
Citadele banka	3,601.8	3,044.7	84.5%	557.1	15.5%
Luminor Bank filiāle Latvijā	2,847.3	2,623.8	92.2%	223.4	7.8%
BlueOrange Bank	581.6	250.8	43.1%	330.8	56.9%
Reģionālā investīciju banka	233.7	204.0	87.3%	29.7	12.7%
Signet Bank	233.5	190.6	81.6%	42.9	18.4%
Baltic International Bank	197.3	170.3	86.3%	27.0	13.7%
Industra Bank	162.3	133.5	82.3%	28.8	17.7%
LPB Bank	157.5	120.5	76.5%	37.0	23.5%
PrivatBank	93.4	32.7	35.0%	60.7	65.0%
Expobank	49.6	22.6	45.6%	27.0	54.4%
OP Corporate Bank filiāle Latvijā	41.1	41.1	100.0%	0.0	0.0%
Asociācijas biedru bankas kopā	18,342.3	16,427.5	89.6%	1,914.9	10.4%
Banku sektors kopā	19,584.8	17,199.0	87.8%	2,385.8	12.2%
Altum	0.0	0.0	0.0%	0.0	0.0%

Datu avoti: Finanšu nozares asociācijas biedru sniegtā informācija, neauditētie dati;

Banku sektora datu avots: Latvijas Bankas Latvijas Republikas monetāro finanšu iestāžu mēneša bilances pārskatu kopsavilkums.

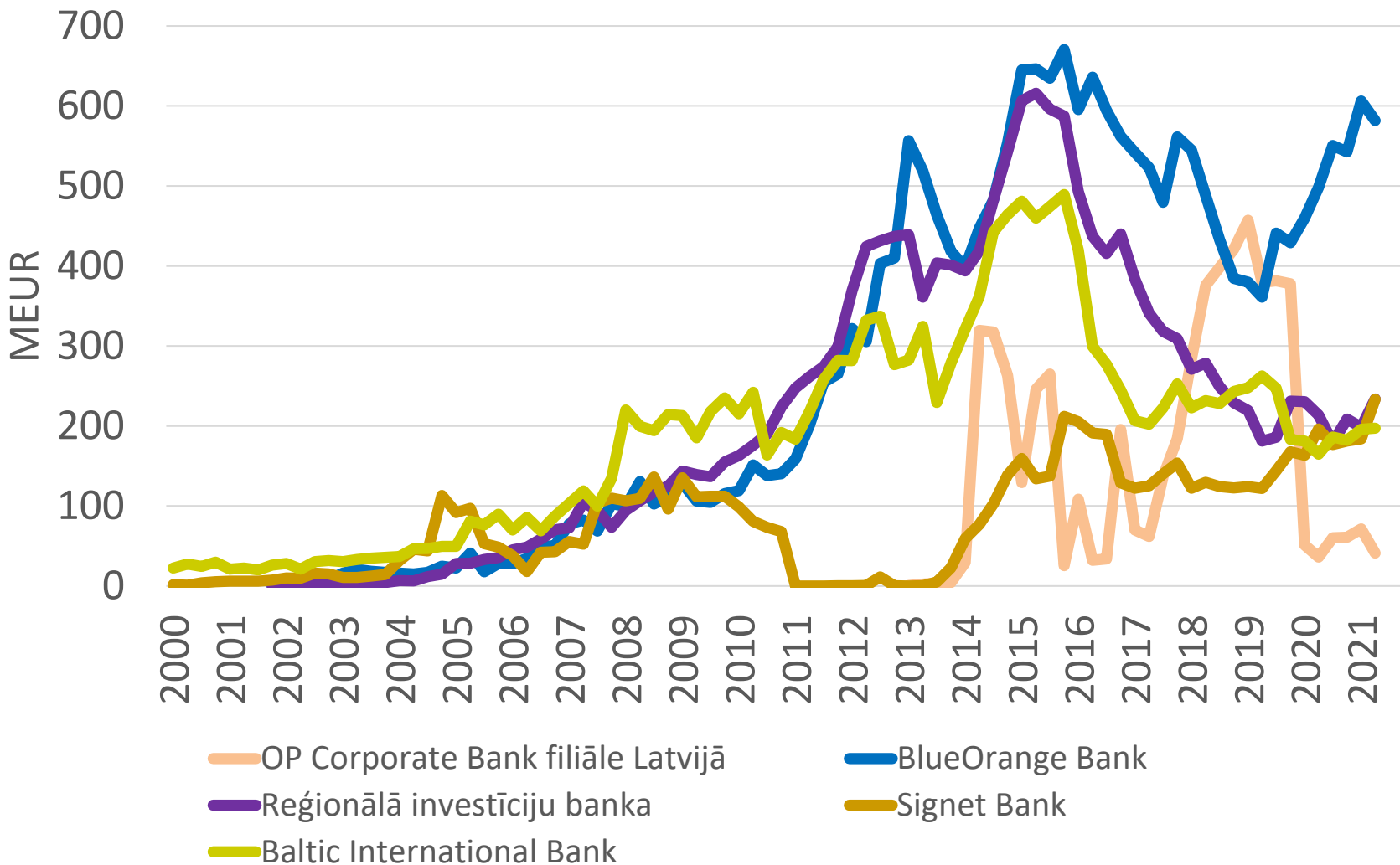
Noguldījumi bankās 2000.-2021.* gads (1)



Datu avoti: Finanšu nozares asociācijas biedru sniegtā informācija, neauditētie dati.

* - 2021. gada 6 mēneši

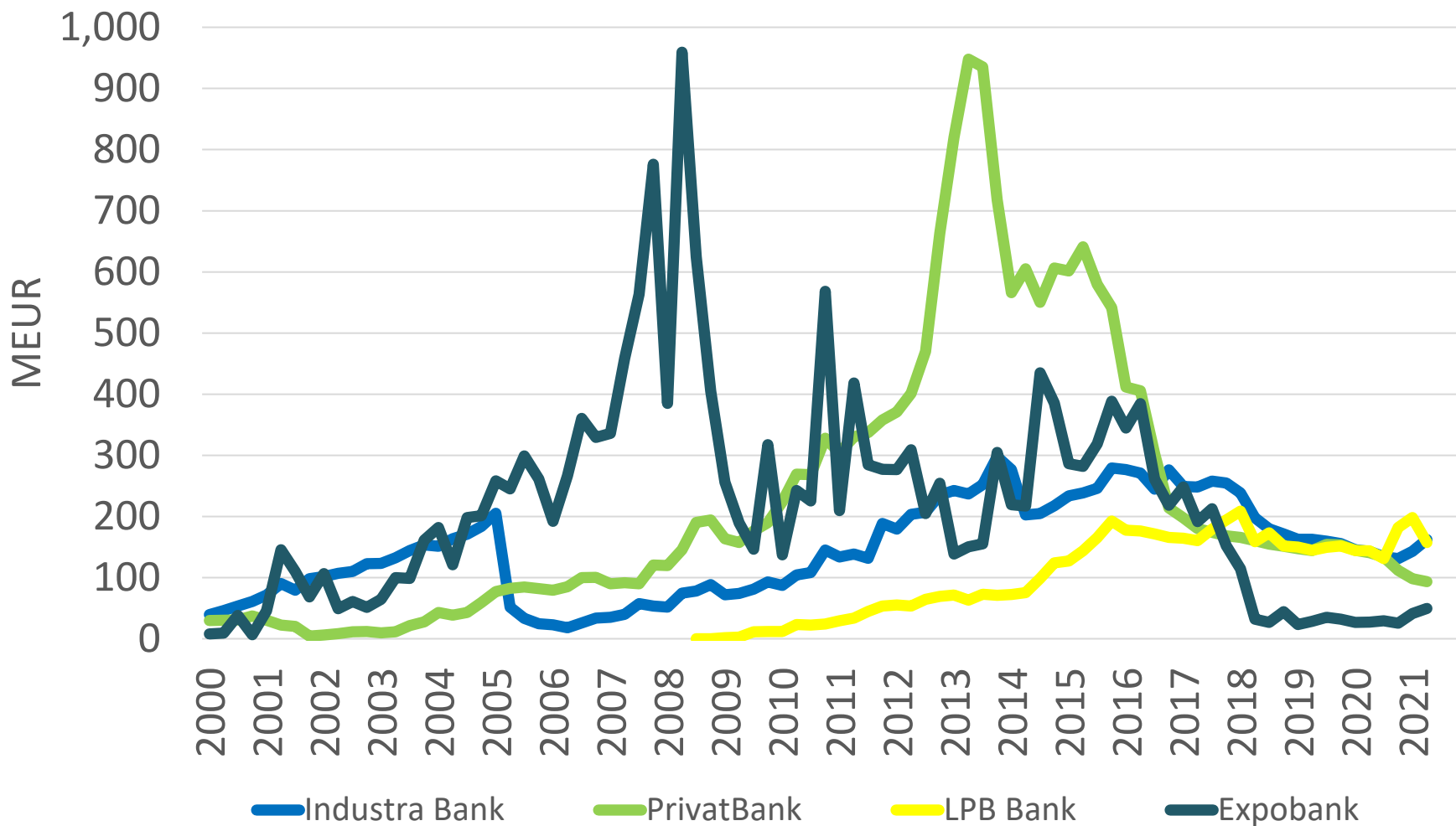
Noguldījumi bankās 2000.-2021.* gads (2)



Datu avoti: Finanšu nozares asociācijas biedru sniegtā informācija, neauditētie dati.

* - 2021. gada 6 mēneši

Noguldījumi bankās 2000.-2021.* gads (3)



Datu avoti: Finanšu nozares asociācijas biedru sniegtā informācija, neauditētie dati.

* - 2021. gada 6 mēneši

6. AKTĪVI PĀRVALDĪŠANĀ UN GLABĀŠANĀ

Aktīvi pārvaldīšanā un glabāšanā kopā*

30.06.2021., milj. EUR

Nosaukums	Vērtība	Izmaiņa pret gada sākumu	
Swedbank	5,853.6	646.9	12.4%
SEB banka	4,261.9	205.7	5.1%
Citadele banka	1,924.0	266.2	16.1%
Luminor Bank filiāle Latvijā	1,096.3	-5.9	-0.5%
Signet Bank	931.8	64.9	7.5%
Baltic International Bank	173.1	-2.2	-1.3%
Reģionālā investīciju banka	55.4	-21.7	-28.1%
Expobank	53.2	-0.4	-0.8%
LPB Bank	22.5	0.7	3.2%
BlueOrange Bank	20.5	0.2	1.2%
PrivatBank	12.6	-0.2	-1.2%
Industra Bank	1.0	0.0	0.0%
OP Corporate Bank filiāle Latvijā	0.0	0.0	0.0%
Asociācijas biedru bankas kopā	14,405.9	1,154.2	8.7%
Altum	0.0	0.0	0.0%

* - gan bankas, gan ieguldījumu pārvaldes sabiedrības;

Datu avoti: Finanšu nozares asociācijas biedru sniegtā informācija, neauditētie dati.

Aktīvi pārvaldīšanā un glabāšanā bankās

30.06.2021., milj. EUR

Nosaukums	Vērtība	Izmaiņa pret gada sākumu	
Swedbank	3,290.0	420.7	14.7%
SEB banka	2,452.2	193.3	8.6%
Signet Bank	864.2	55.6	6.9%
Citadele banka	793.0	199.9	33.7%
Luminor Bank filiāle Latvijā	393.8	-36.3	-8.4%
Baltic International Bank	173.1	-2.2	-1.3%
Reģionālā investīciju banka	55.4	-21.7	-28.1%
Expobank	53.2	-0.4	-0.8%
LPB Bank	22.5	0.7	3.2%
BlueOrange Bank	20.5	0.2	1.2%
PrivatBank	12.6	-0.2	-1.2%
Industra Bank	1.0	0.0	0.0%
OP Corporate Bank filiāle Latvijā	0.0	0.0	0.0%
Asociācijas biedru bankas kopā	8,131.6	791.5	10.8%
Altum	0.0	0.0	0.0%

Datu avoti: Finanšu nozares asociācijas biedru sniegtā informācija, neauditētie dati.

Aktīvi pārvaldīšanā un glabāšanā ieguldījumu pārvaldes sabiedrībās 30.06.2021., milj. EUR

Nosaukums	Vērtība	Izmaiņa pret gada sākumu	
Swedbank	2,563.6	226.1	9.7%
SEB banka	1,809.6	12.4	0.7%
Citadele banka	1,131.1	66.2	6.2%
Luminor Bank filiāle Latvijā	702.5	30.4	4.5%
Signet Bank	67.6	9.2	15.8%
Expobank	0.0	0.0	0.0%
BlueOrange Bank	0.0	0.0	0.0%
Reģionālā investīciju banka	0.0	0.0	0.0%
Baltic International Bank	0.0	0.0	0.0%
LPB Bank	0.0	0.0	0.0%
PrivatBank	0.0	0.0	0.0%
Industra Bank	0.0	0.0	0.0%
OP Corporate Bank filiāle Latvijā	0.0	0.0	0.0%
Asociācijas biedru bankas kopā	6,274.4	344.4	5.8%
Altum	0.0	0.0	0.0%

Datu avoti: Finanšu nozares asociācijas biedru sniegtā informācija, neauditētie dati.

7. FINANŠU RĀDĪTĀJI

Banku finanšu rādītāji 30.06.2021.

Nosaukums	Kapitāla pietiekamības rādītājs ¹	Likviditātes seguma rādītājs ²	Kapitāla atdeves rādītājs (ROE) ³	Aktīvu atdeves rādītājs (ROA) ⁴
Baltic International Bank	13.2%	151.5%	-9.4%	-1.0%
BlueOrange Bank	14.9%	151.2%	-6.8%	-0.6%
Citadele banka	17.4%	190.2%	9.8%	0.7%
Expobank	38.9%	386.7%	-4.8%	-2.2%
Industra Bank	22.2%	302.0%	2.9%	0.2%
LPB Bank	24.9%	168.2%	14.4%	2.0%
PrivatBank	11.5%	323.9%	-44.3%	-5.6%
Reģionālā investīciju banka	25.1%	183.9%	6.7%	1.0%
SEB banka	22.8%	406.8%	20.3%	2.0%
Signet Bank	16.4%	203.3%	9.6%	0.7%
Swedbank	33.5%	421.0%	8.3%	1.0%

1 Kopējais kapitāla rādītājs, ņemot vērā korekcijas; likumdošanā noteiktā minimālā prasība 8%;

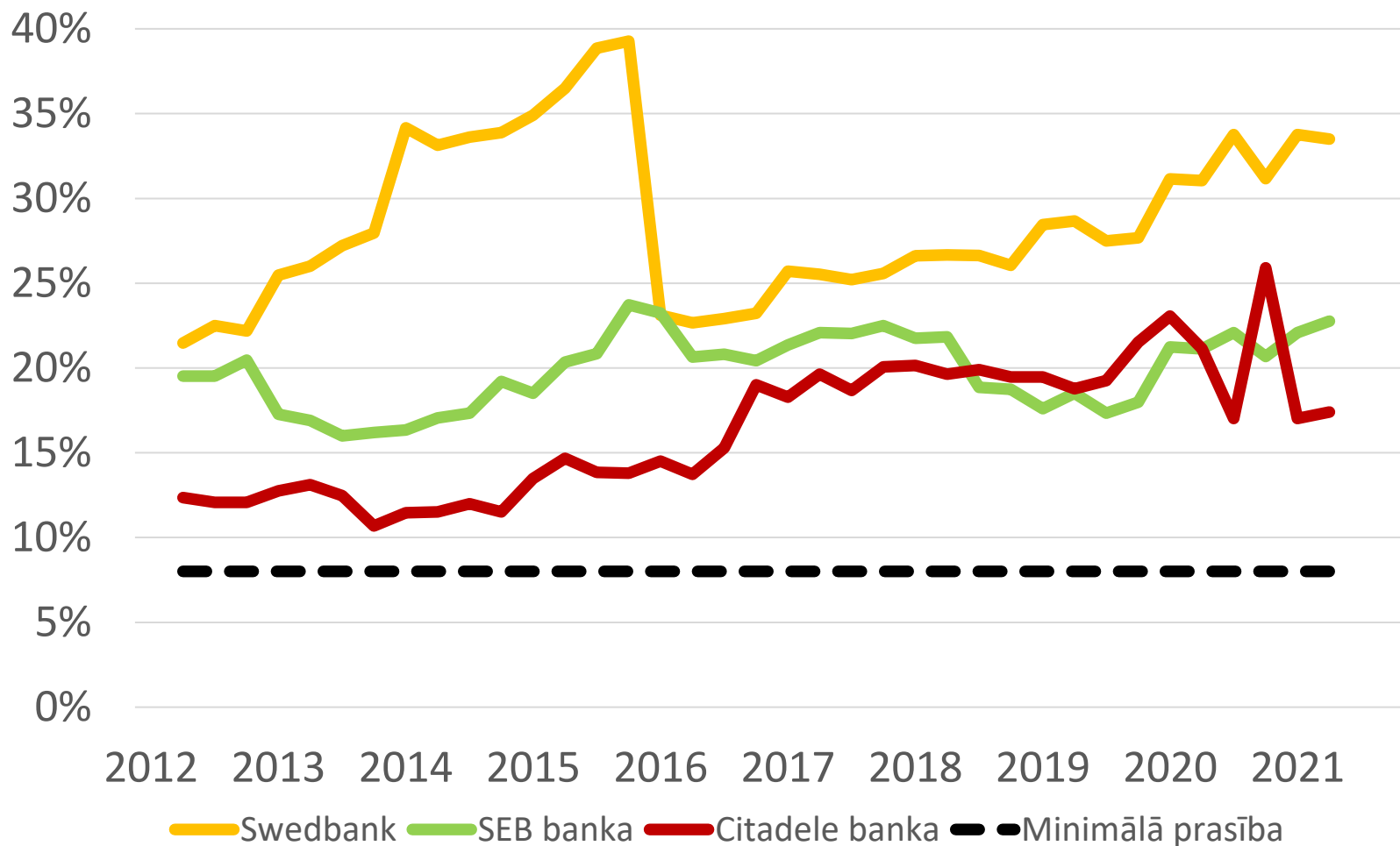
2 Likumdošanā noteiktā minimālā prasība 100%;

3 Kapitāla atdeves rādītājs (ROE) – pārskata perioda peļņas/zaudējumu (anualizētu) attiecība pret vidējo kapitālu un rezervēm;

4 Aktīvu atdeves rādītājs (ROA) – pārskata perioda peļņas/zaudējumu (anualizētu) attiecība pret vidējiem aktīviem

Datu avoti: Finanšu nozares asociācijas biedru sniegtā informācija, neauditētie dati.

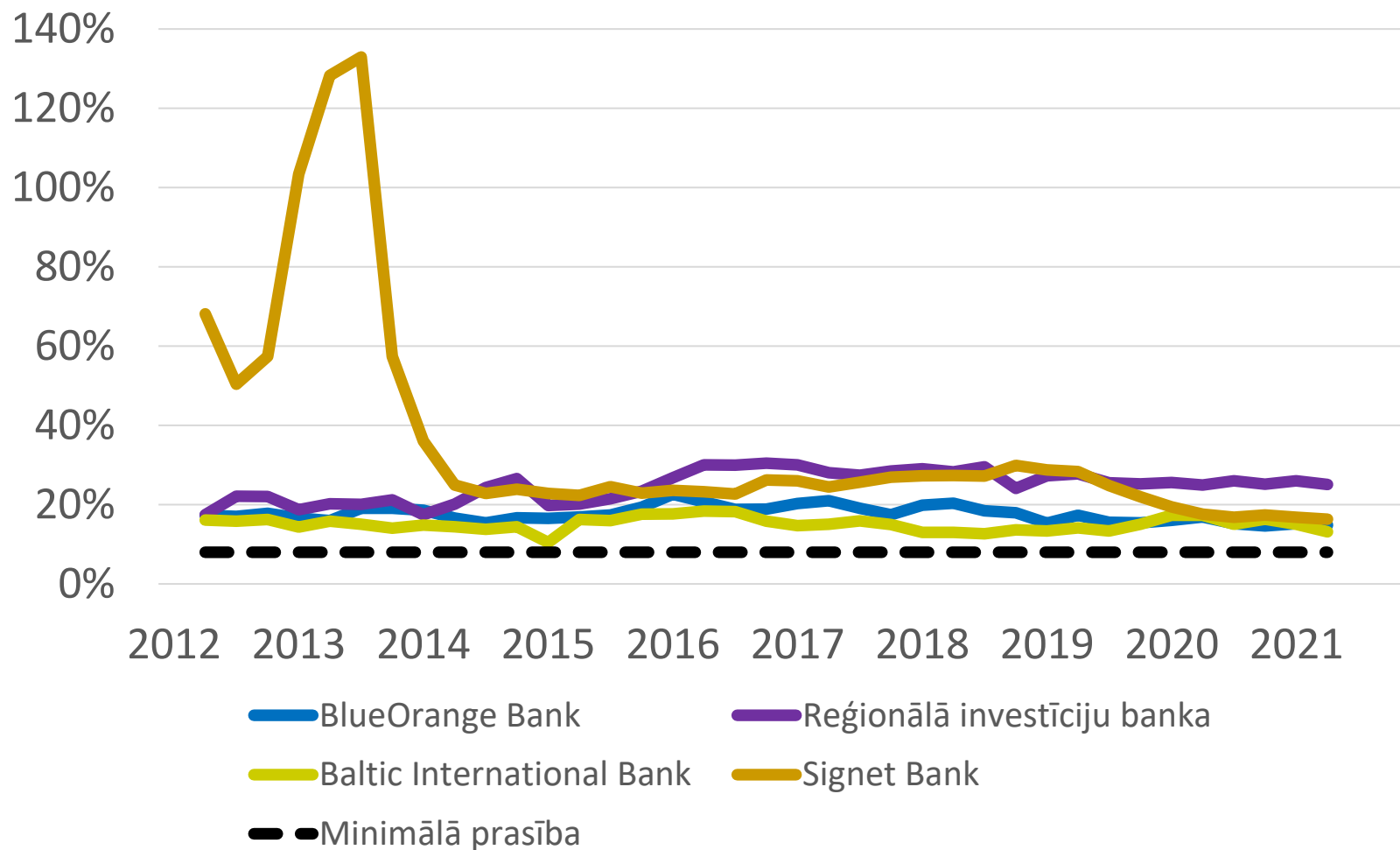
Kapitāla pietiekamības rādītājs 2012.-2021.* gads (1)



Datu avoti: Finanšu nozares asociācijas biedru sniegtā informācija, neauditētie dati.

* - 2021. gada 6 mēneši

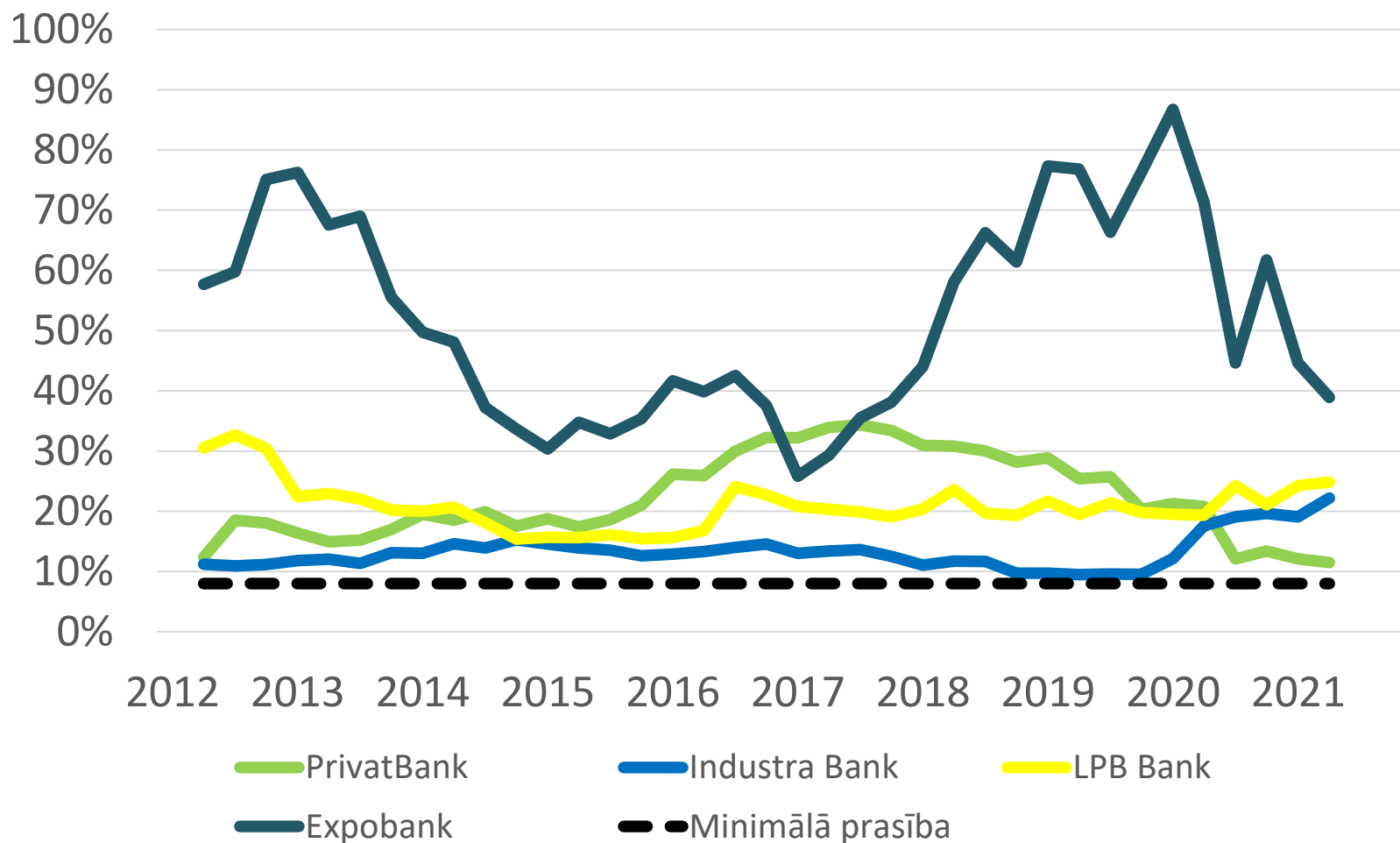
Kapitāla pietiekamības rādītājs 2012.-2021.* gads (2)



Datu avoti: Finanšu nozares asociācijas biedru sniegtā informācija, neauditētie dati.

* - 2021. gada 6 mēneši

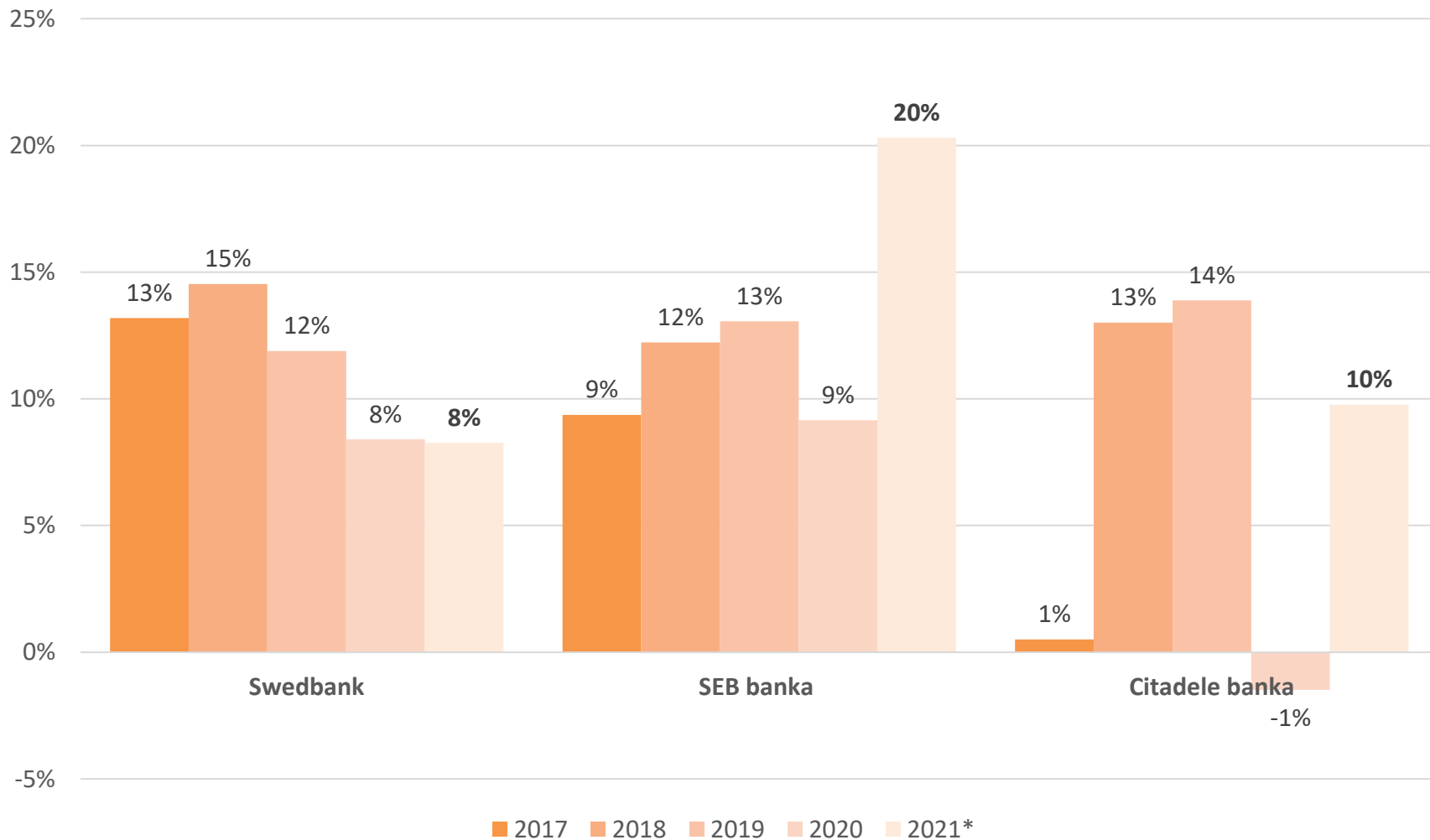
Kapitāla pietiekamības rādītājs 2012.-2021.* gads (3)



Datu avoti: Finanšu nozares asociācijas biedru sniegtā informācija, neauditētie dati.

* - 2021. gada 6 mēneši

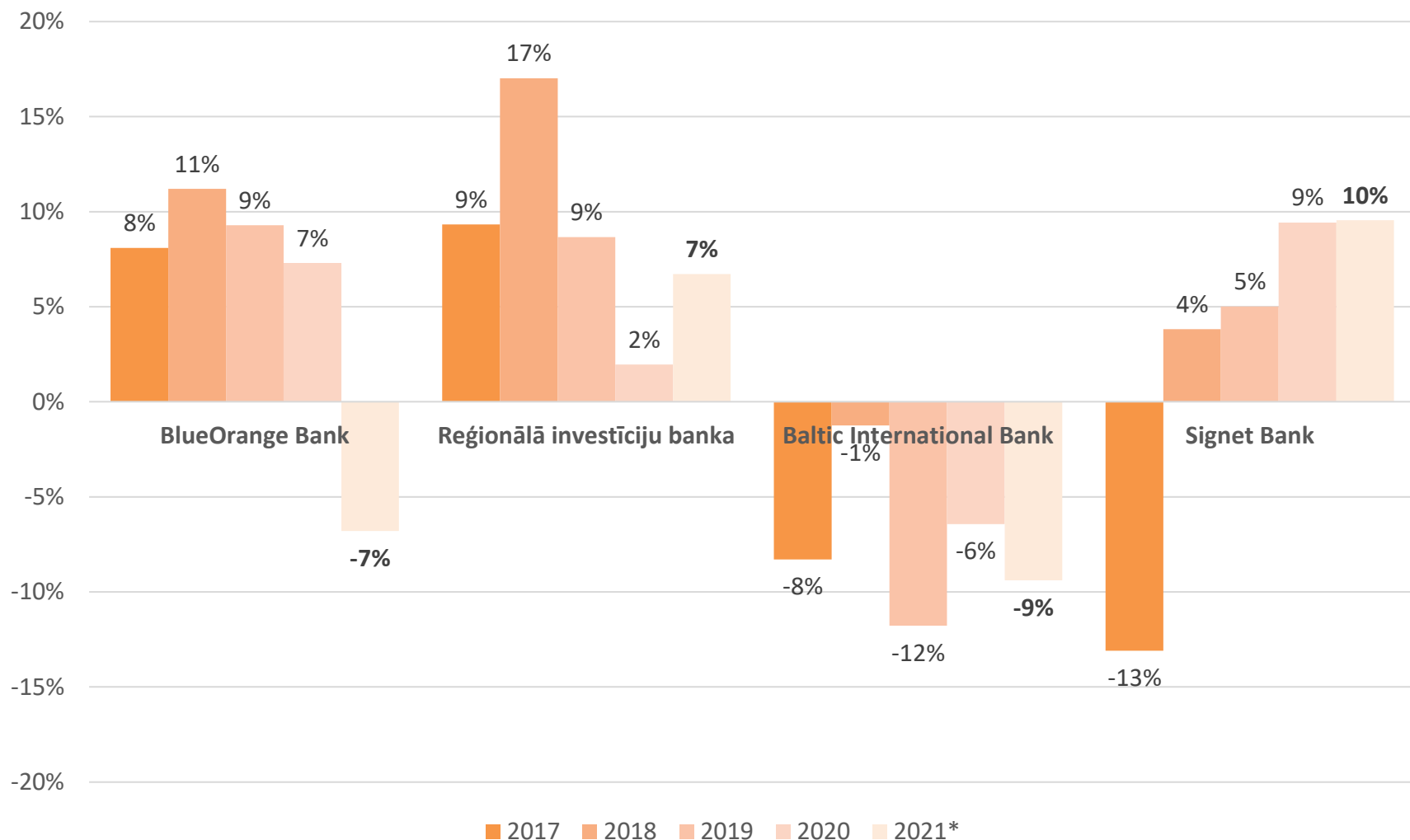
Kapitāla atdeves rādītājs 2017.-2021.* gads (1)



Datu avoti: Finanšu nozares asociācijas biedru sniegtā informācija, neauditētie dati.

* - 2021. gada 6 mēneši

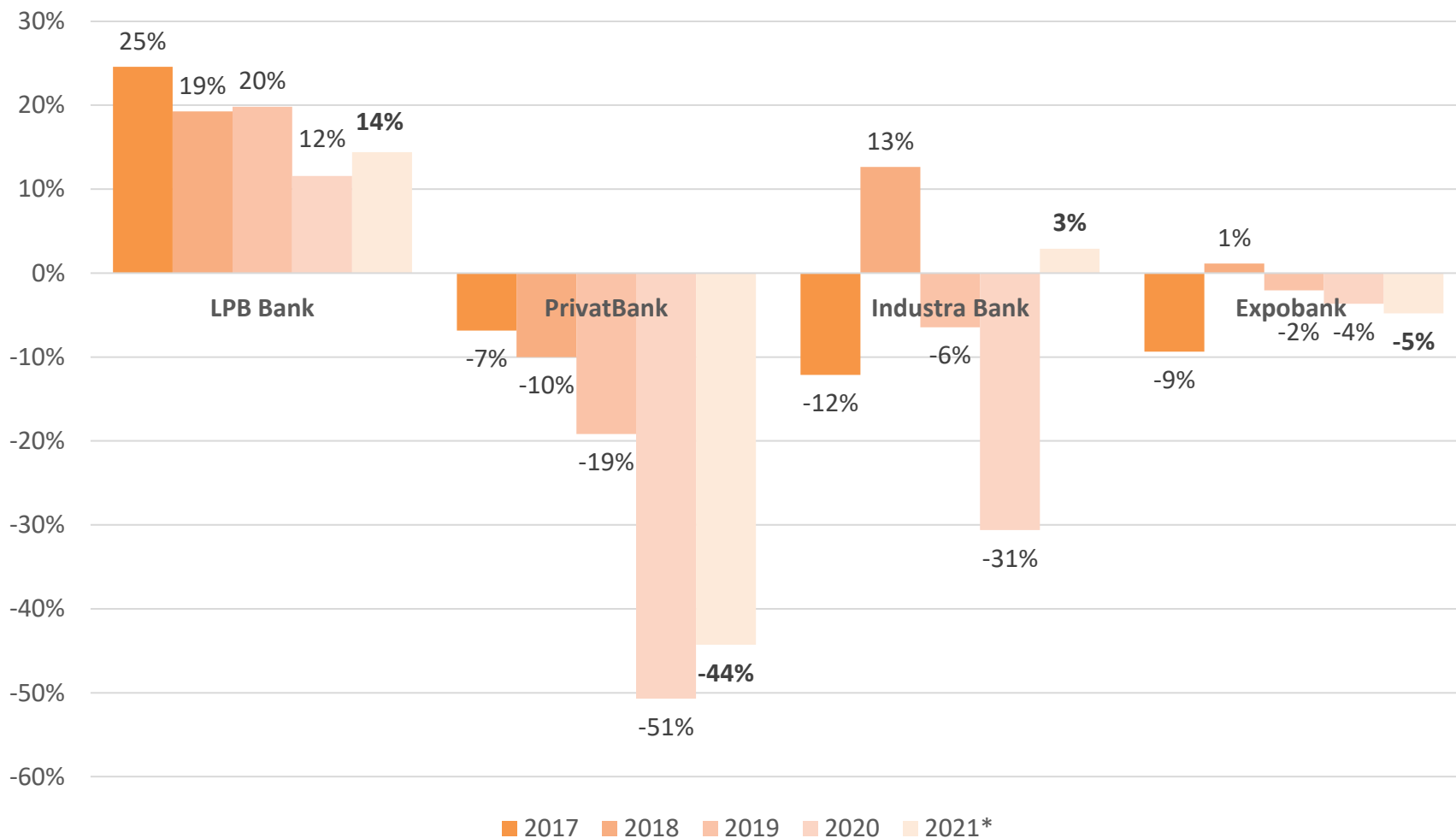
Kapitāla atdeves rādītājs 2017.-2021.* gads (2)



Datu avoti: Finanšu nozares asociācijas biedru sniegtā informācija, neauditētie dati.

* - 2021. gada 6 mēneši

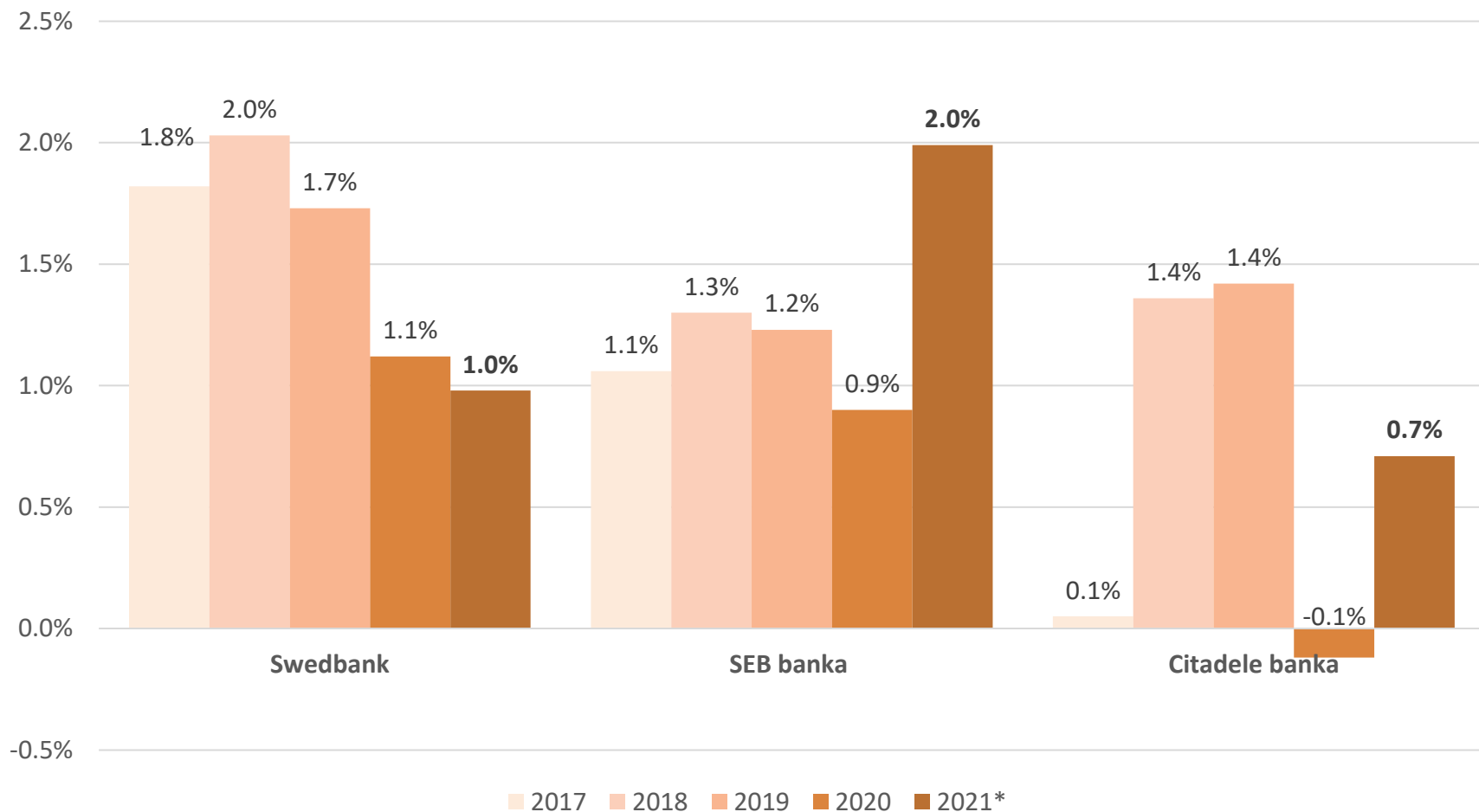
Kapitāla atdeves rādītājs 2017.-2021.* gads (3)



Datu avoti: Finanšu nozares asociācijas biedru sniegtā informācija, neauditētie dati.

* - 2021. gada 6 mēneši

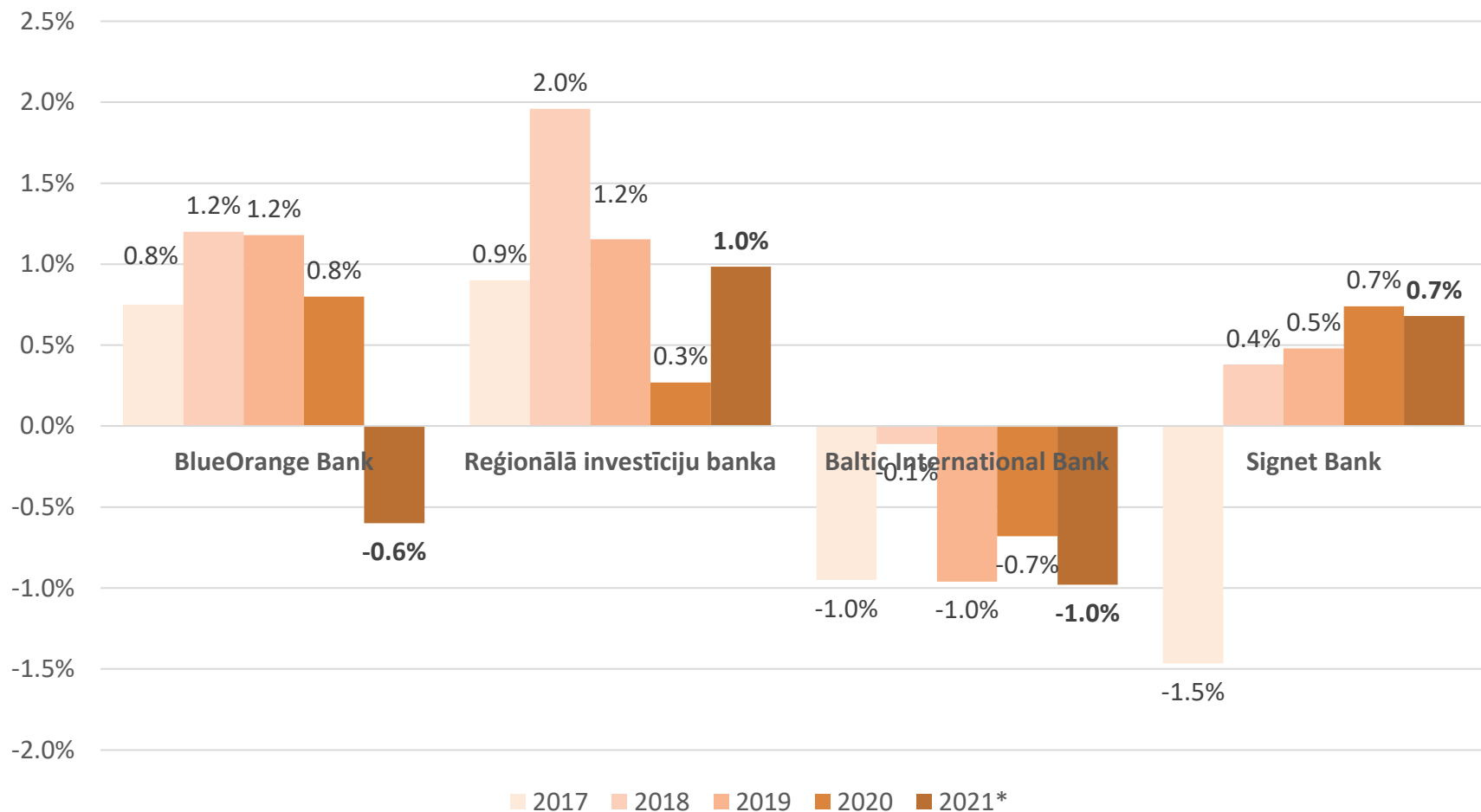
Aktīvu atdeves rādītājs 2017.-2021.* gads (1)



Datu avoti: Finanšu nozares asociācijas biedru sniegtā informācija, neauditētie dati.

* - 2021. gada 6 mēneši

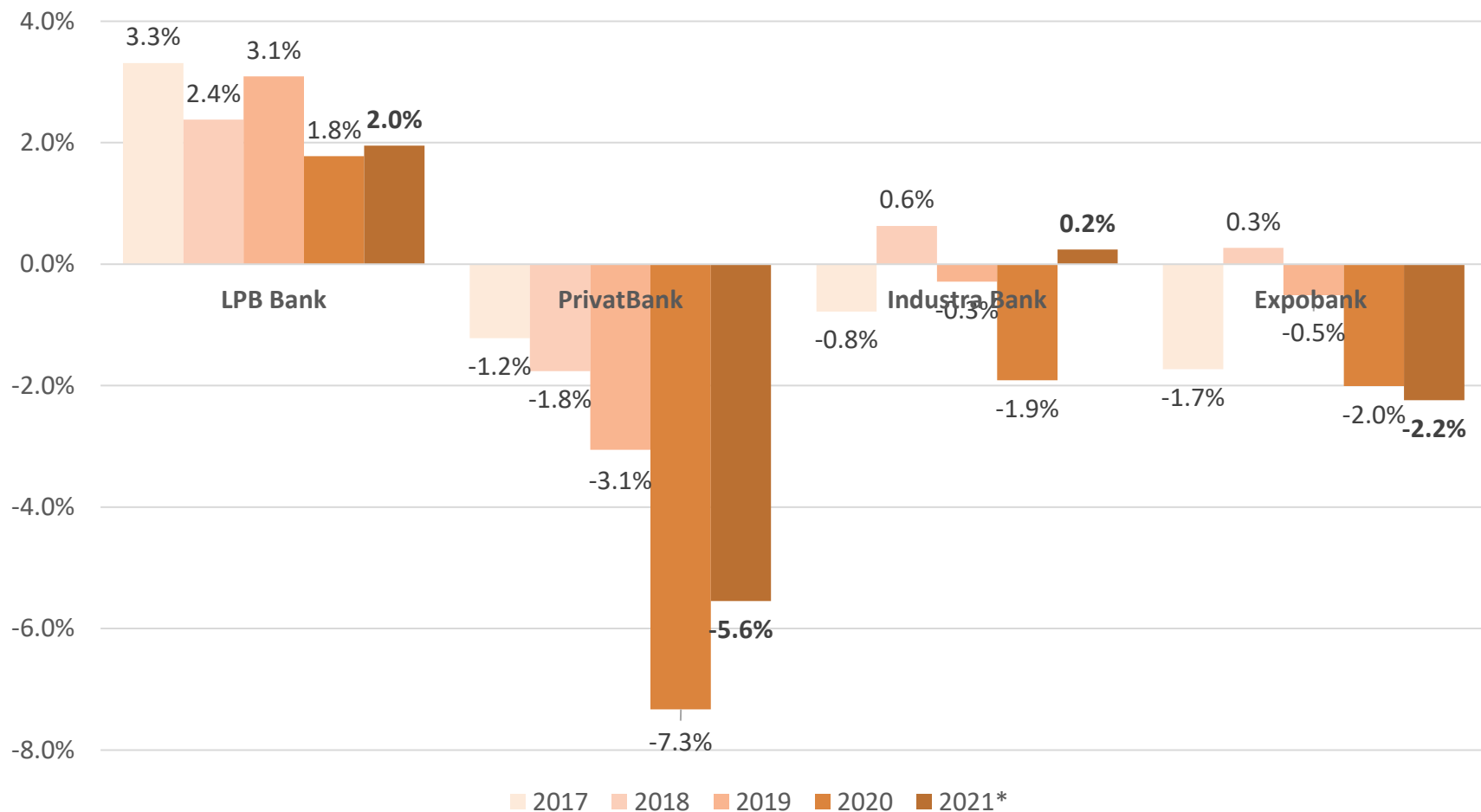
Aktīvu atdeves rādītājs 2017.-2021.* gads (2)



Datu avoti: Finanšu nozares asociācijas biedru sniegtā informācija, neauditētie dati.

* - 2021. gada 6 mēneši

Aktīvu atdeves rādītājs 2017.-2021.* gads (3)



Datu avoti: Finanšu nozares asociācijas biedru sniegtā informācija, neauditētie dati.

* - 2021. gada 6 mēneši

PALDIES PAR UZMANĪBU!

 Doma laukumā 8A, Rīgā, LV-1050

 +371 67284528

 info@financelatvia.eu

 www.financelatvia.eu