

BANKU DARBĪBAS RĀDĪTĀJI

2021. gada 3. ceturksnī

SATURS

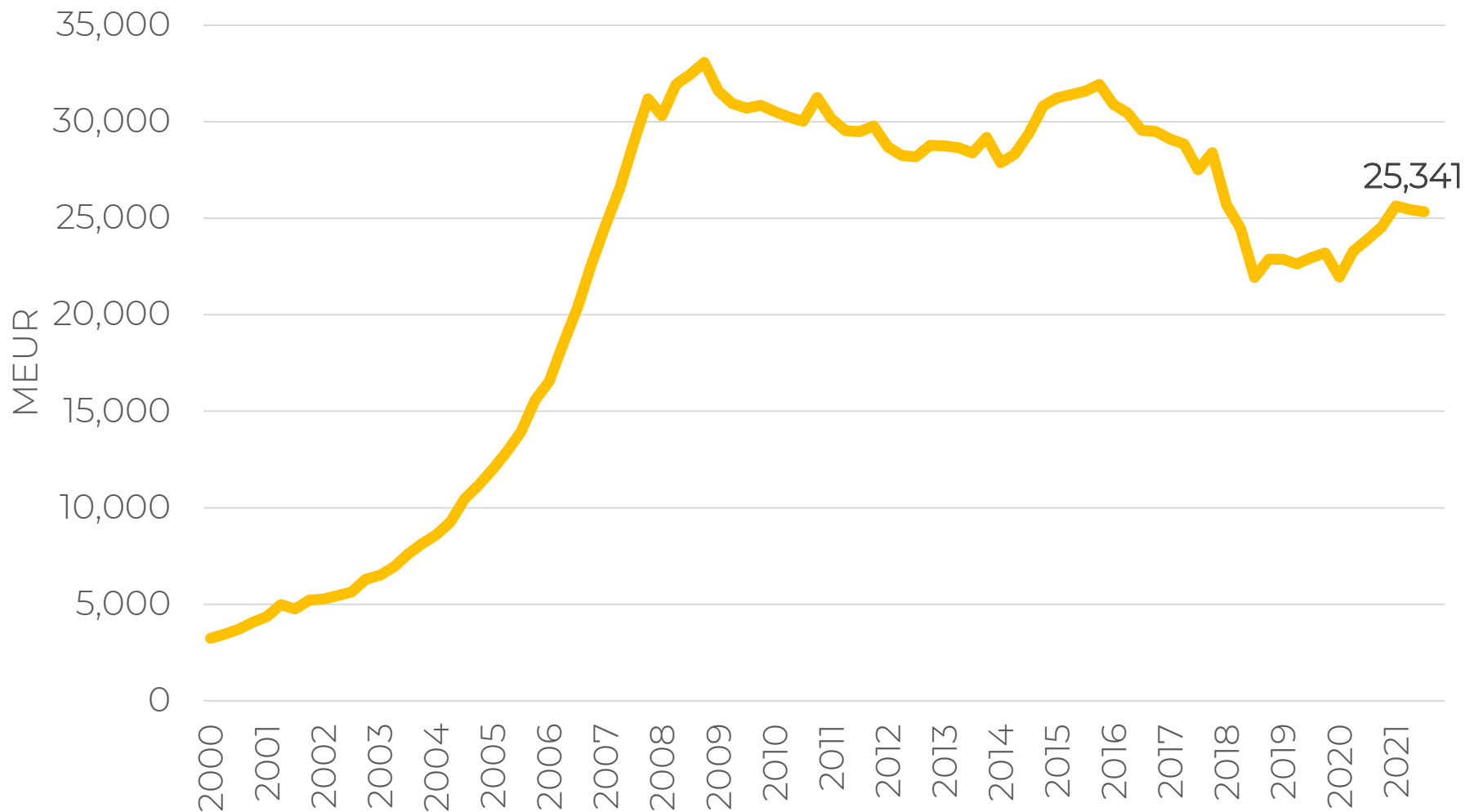
1. Banku aktīvi
2. Banku kapitāls
3. Banku peļņa
4. Izsniegtie kredīti
5. Noguldījumi
6. Aktīvi pārvaldīšanā un glabāšanā
7. Finanšu rādītāji

METODOLOĢIJA

- Tiek apkopoti Finanšu nozares asociācijas biedru dati un kopējie banku sektora dati;
- Datu avoti: banku sniegtā informācija, neauditētie dati;
- Banku sektora datu avots: Latvijas Bankas Latvijas Republikas monetāro finanšu iestāžu mēneša bilances pārskatu kopsavilkums, dati SOLO līmenī;
- Ārvalstu banku filiālēm kapitāls un peļņa netiek uzrādīta, un finanšu rādītāji netiek aprēķināti.

1. BANKU AKTĪVI

Banku sektora bruto aktīvi 2000.-2021.* gads



Datu avots: Latvijas Bankas Latvijas Republikas monetāro finanšu iestāžu mēneša bilances pārskatu kopsavilkums.

* - 2021. gada 9 mēneši

Banku sektora bruto aktīvi

- Banku sektora kopējie bruto aktīvi bija 25.34 miljardi EUR 30.09.2021.;
- 2021. gada 3. ceturksnī aktīvu vērtība samazinājās par 0.4% jeb 0.11 miljardiem EUR;
- Pēdējo 12 mēnešu periodā bruto aktīvu vērtība ir palielinājusies par 6% jeb 1.43 miljardiem EUR.

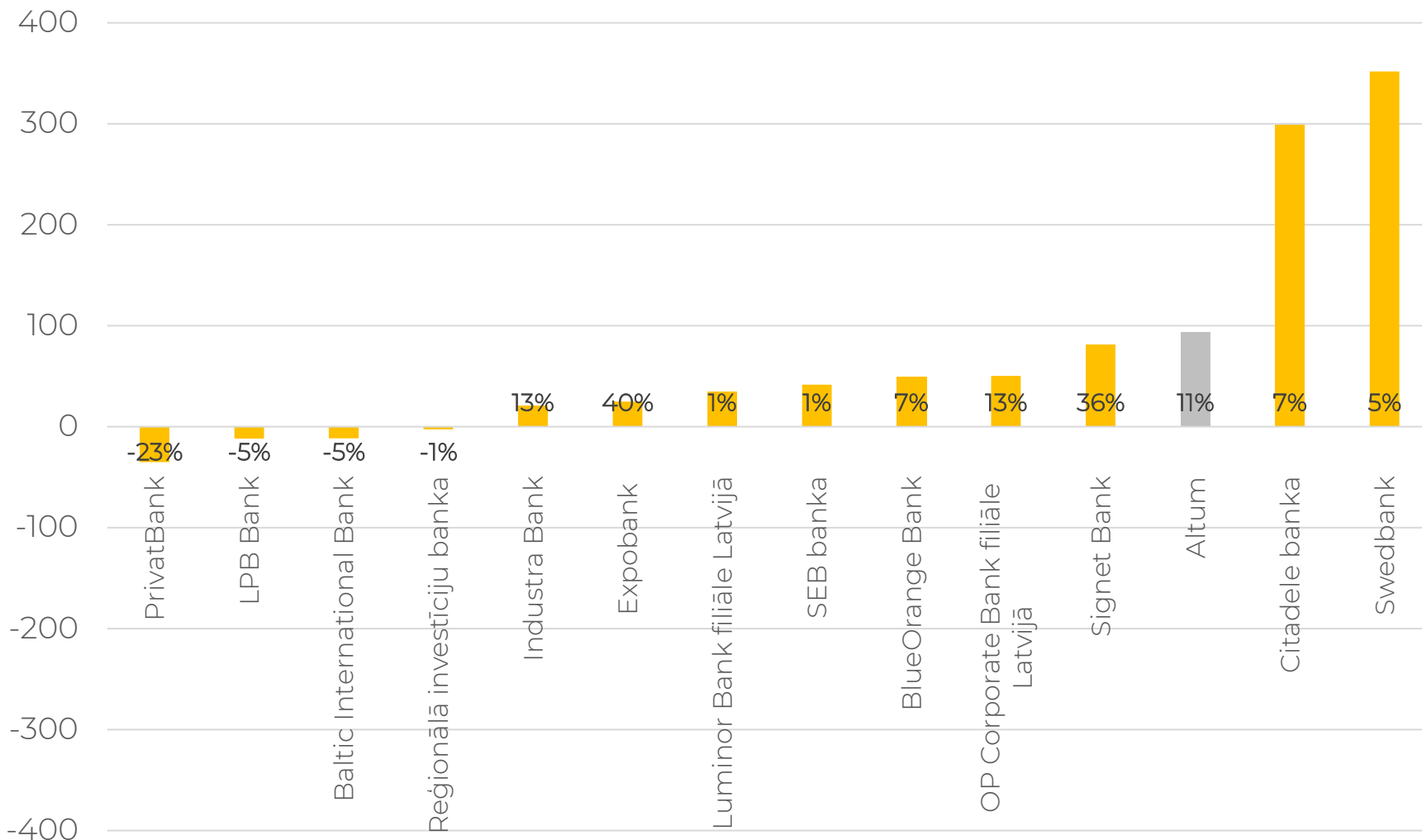
Bruto aktīvi 30.09.2021., milj. EUR

Nosaukums	Vērtība	Izmaiņa pret gada sākumu	
Swedbank	8,115.9	351.8	4.5%
Citadele banka	4,731.3	299.1	6.7%
SEB banka	4,329.8	41.6	1.0%
Luminor Bank filiāle Latvijā	3,652.7	34.6	1.0%
BlueOrange Bank	791.7	49.2	6.6%
OP Corporate Bank filiāle Latvijā	441.8	50.1	12.8%
Signet Bank	305.6	81.3	36.2%
Reģionālā investīciju banka	270.0	-2.7	-1.0%
LPB Bank	228.5	-11.9	-4.9%
Baltic International Bank	214.0	-11.7	-5.2%
Industra Bank	184.4	20.5	12.5%
PrivatBank	118.4	-35.1	-22.9%
Expobank	86.9	24.8	39.9%
Asociācijas biedru bankas kopā	23,470.8	891.7	3.9%
Banku sektors kopā	25,340.7	782.6	3.2%
Altum	976.0	93.6	10.6%

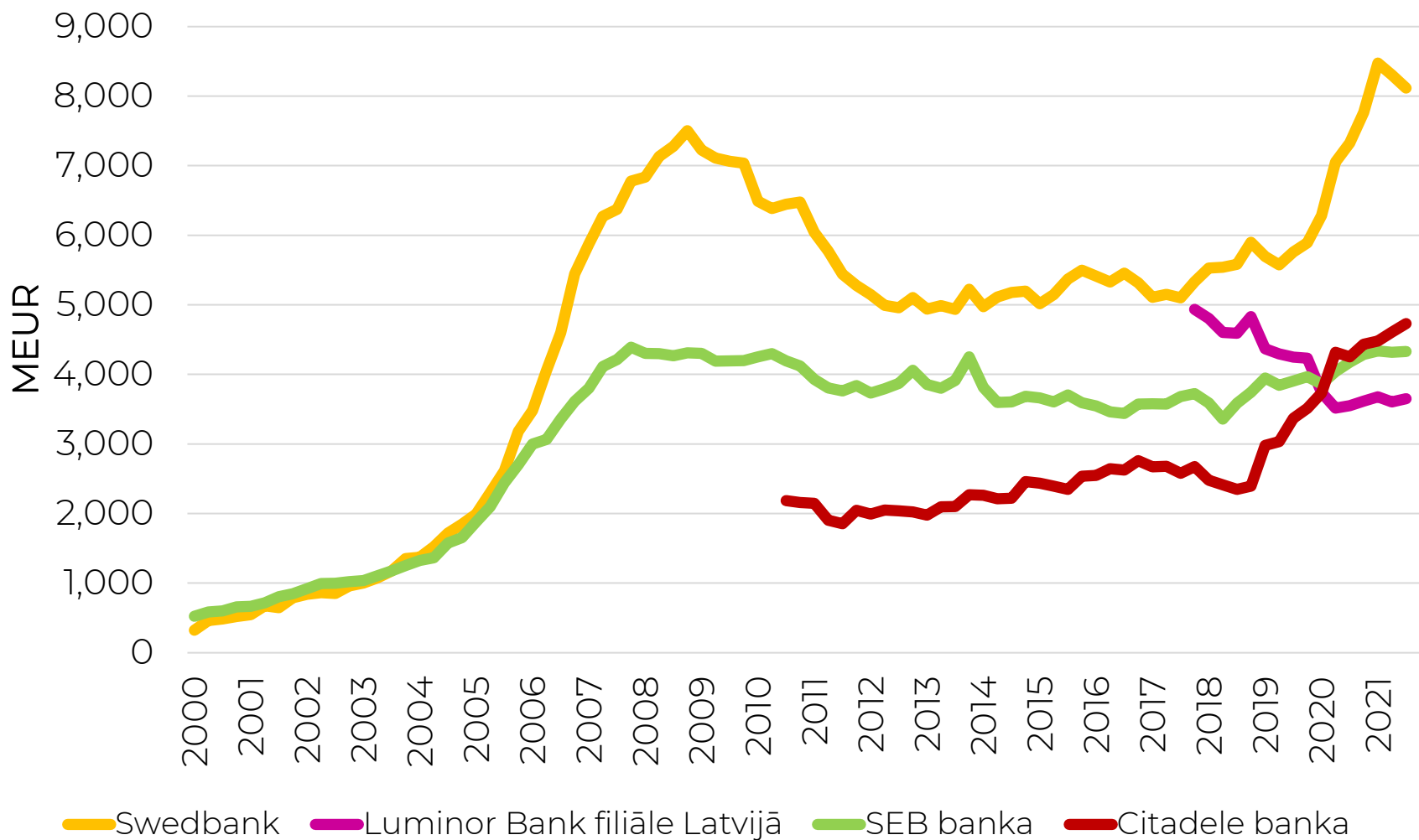
Datu avoti: Finanšu nozares asociācijas biedru sniegtā informācija, neauditētie dati;

Banku sektora datu avots: Latvijas Bankas Latvijas Republikas monetāro finanšu iestāžu mēneša bilances pārskatu kopsavilkums.

Bruto aktīvu izmaiņa 30.09.2021. pret 31.12.2020., milj. EUR



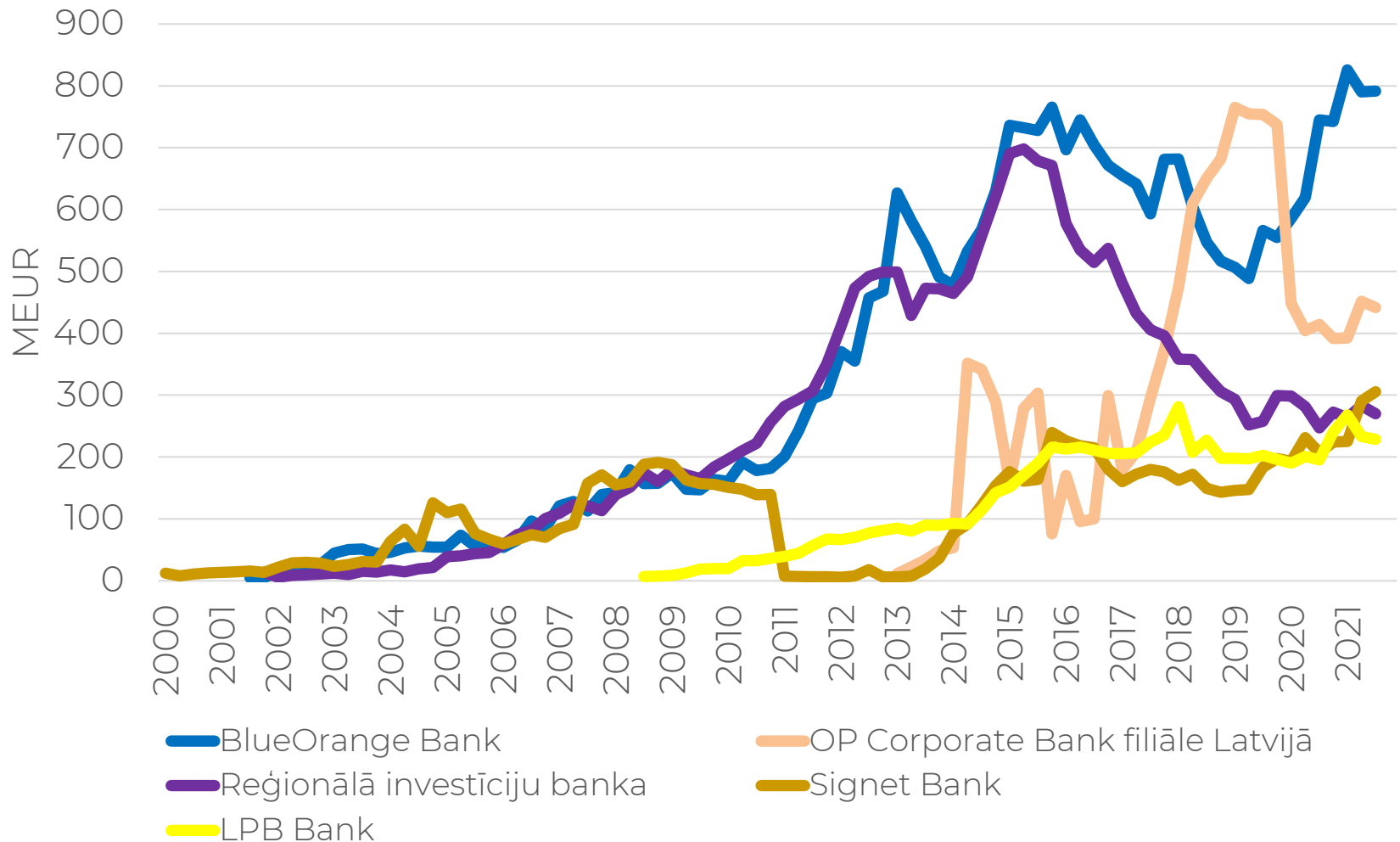
Banku bruto aktīvi 2000.-2021.* gads (1)



Datu avoti: Finanšu nozares asociācijas biedru sniegtā informācija, neauditētie dati.

* - 2021. gada 9 mēneši

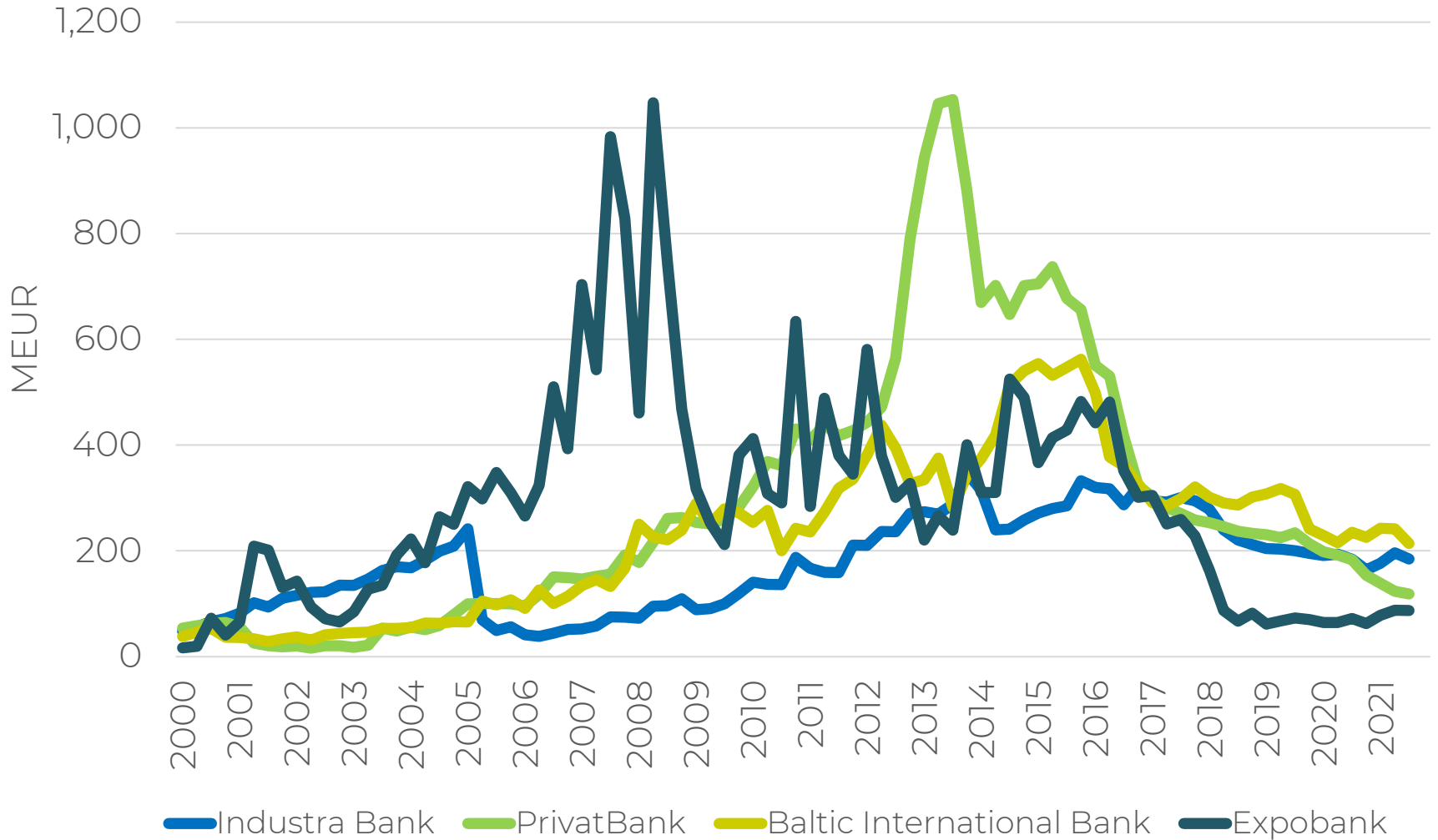
Banku bruto aktīvi 2000.-2021.* gads (2)



Datu avoti: Finanšu nozares asociācijas biedru sniegtā informācija, neauditētie dati.

* - 2021. gada 9 mēneši

Banku bruto aktīvi 2000.-2021.* gads (3)

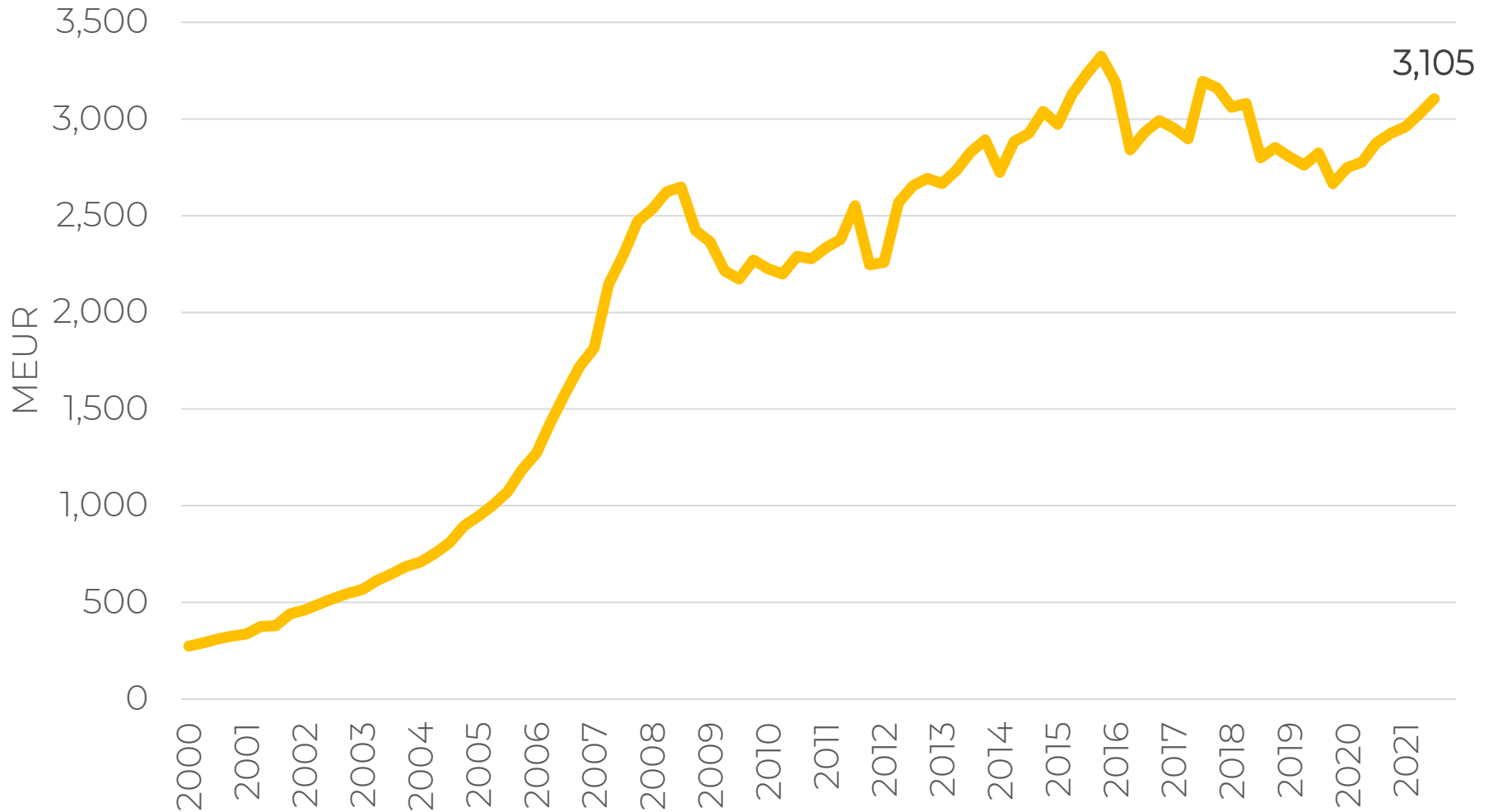


Datu avoti: Finanšu nozares asociācijas biedru sniegtā informācija, neauditētie dati.

* - 2021. gada 9 mēneši

2. BANKU KAPITĀLS

Banku sektora kapitāls 2000.-2021.* gads



Datu avots: Latvijas Bankas Latvijas Republikas monetāro finanšu iestāžu mēneša bilances pārskatu kopsavilkums.

* - 2021. gada 9 mēneši

Banku sektora kapitāls

- Banku sektora kopējais kapitāls bija 3.11 miljardi EUR 30.09.2021;
- 2021. gada 3. ceturksnī kopējais kapitāls pieauga par 2.5% jeb 0.08 miljardiem EUR, salīdzinot ar 30.06.2021;
- Pēdējo 12 mēnešu periodā kopējais kapitāls ir palielinājies par 8% jeb 0.23 miljardiem EUR, sasniedzot lielāko vērtību kopš 2018. gada.

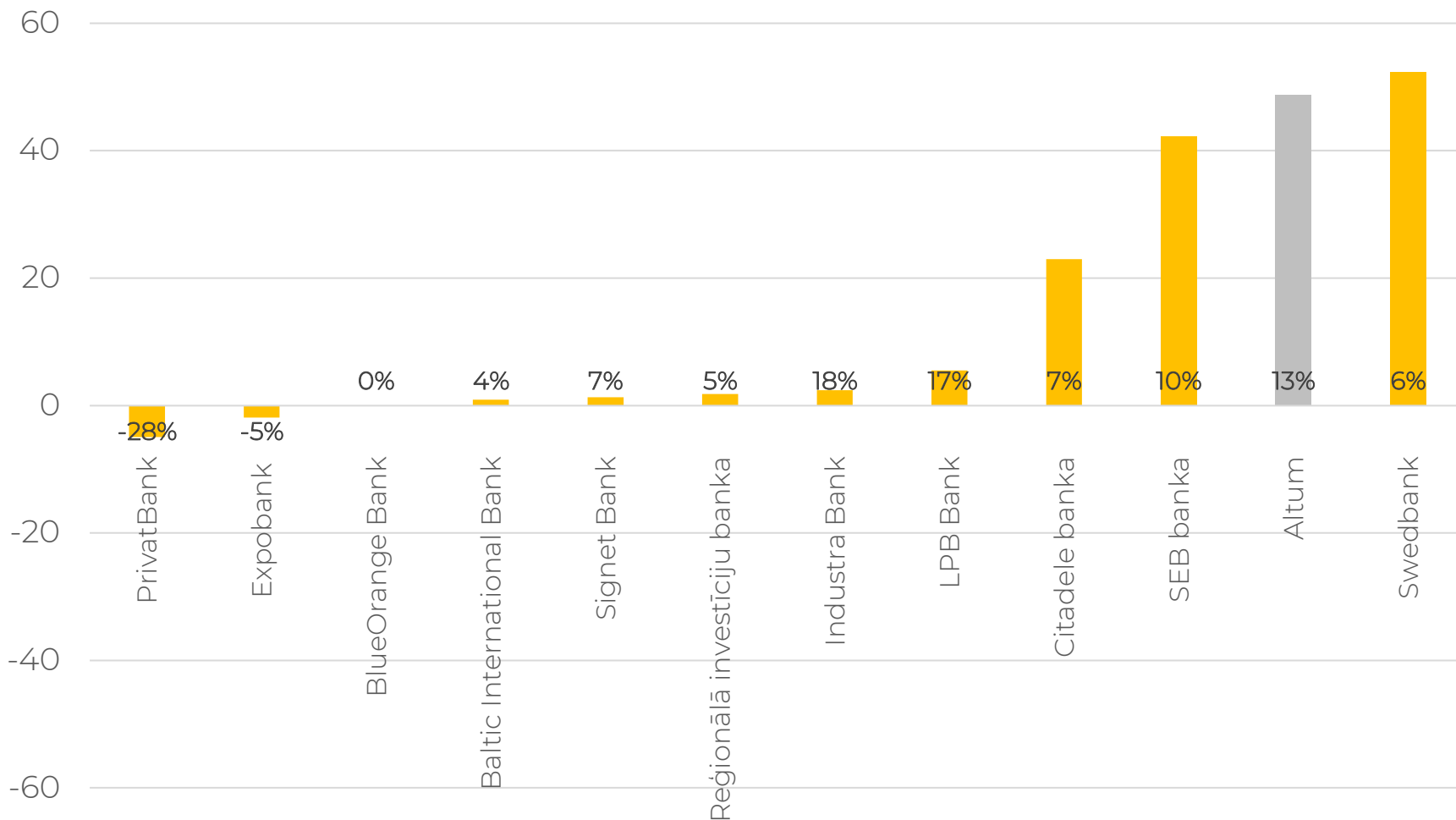
Kapitāls 30.09.2021., milj. EUR

Nosaukums	Vērtība	Izmaiņa pret gada sākumu	
Swedbank	983.2	52.3	5.6%
SEB banka	450.7	42.3	10.3%
Citadele banka	340.6	23.0	7.2%
BlueOrange Bank	71.0	0.0	0.1%
Reģionālā investīciju banka	37.9	1.8	5.0%
LPB Bank	37.5	5.5	17.2%
Expobank	33.8	-1.9	-5.3%
Baltic International Bank	25.4	0.9	3.7%
Signet Bank	19.4	1.3	7.1%
Industra Bank	15.8	2.4	18.1%
PrivatBank	12.9	-4.9	-27.7%
Luminor Bank filiāle Latvijā	n/a		
OP Corporate Bank filiāle Latvijā	n/a		
Asociācijas biedru bankas kopā	2,028.0	122.7	6.4%
Banku sektors kopā	3,105.1	178.1	6.1%
Altum	430.5	48.7	12.8%

Datu avoti: Finanšu nozares asociācijas biedru sniegtā informācija, neauditētie dati;

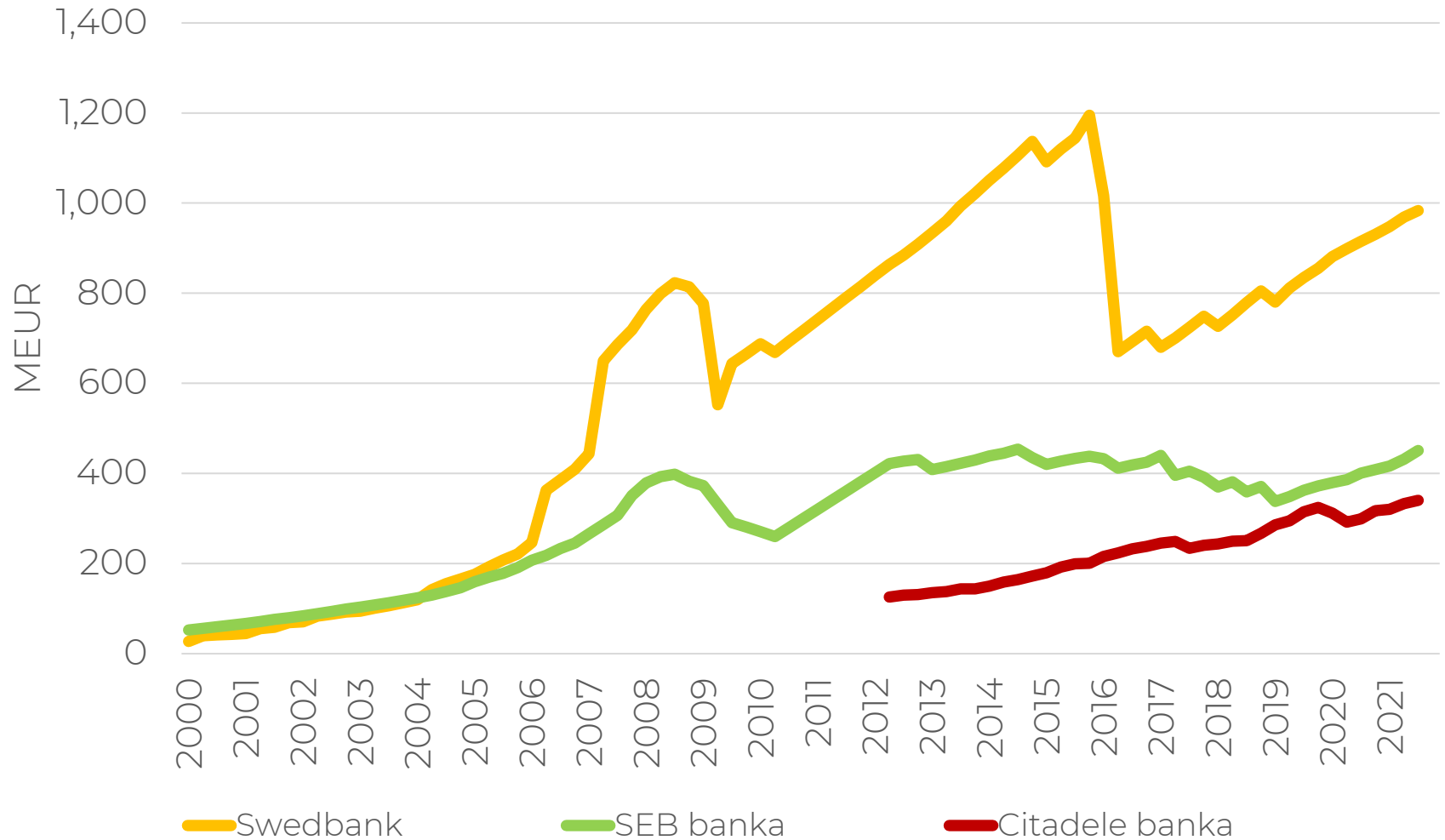
Banku sektora datu avots: Latvijas Bankas Latvijas Republikas monetāro finanšu iestāžu mēneša bilances pārskatu kopsavilkums.

Kapitāla izmaiņa 30.09.2021. pret 31.12.2020., milj. EUR



Datu avoti: Finanšu nozares asociācijas biedru sniegtā informācija, neauditētie dati.

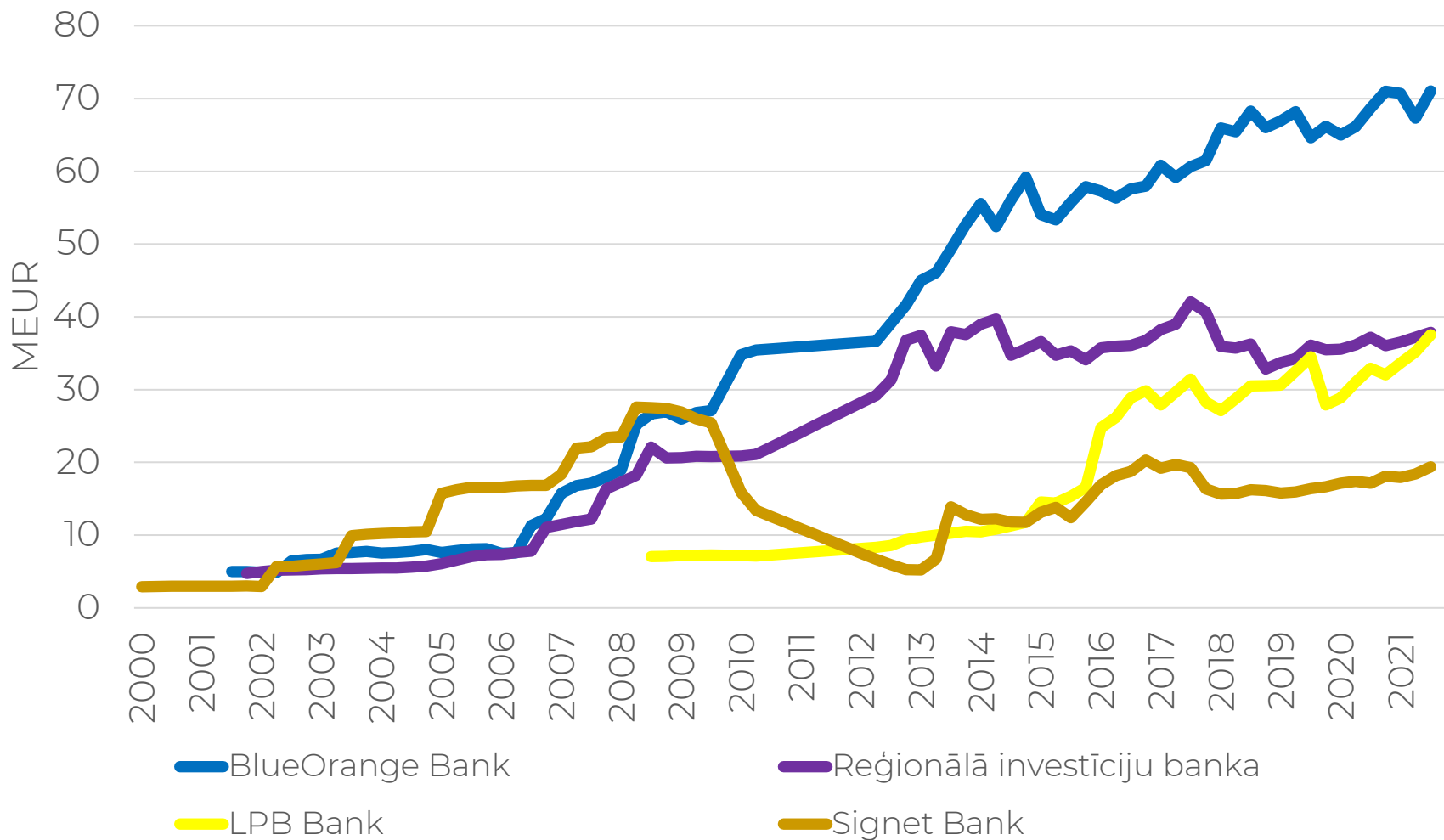
Banku kapitāls 2000.-2021.* gads (1)



Datu avoti: Finanšu nozares asociācijas biedru sniegtā informācija, neauditētie dati.

* - 2021. gada 9 mēneši

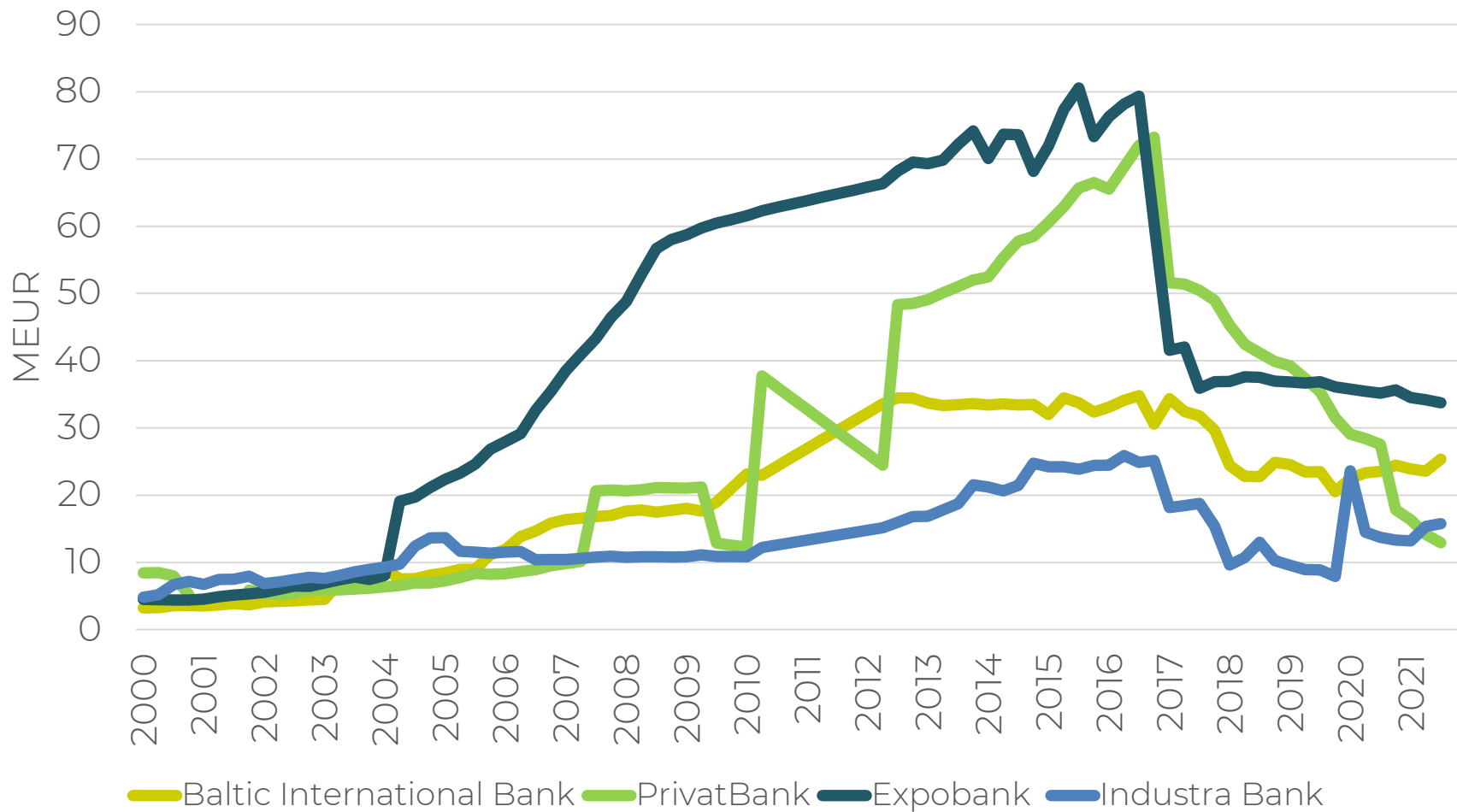
Banku kapitāls 2000.-2021.* gads (2)



Datu avoti: Finanšu nozares asociācijas biedru sniegtā informācija, neauditētie dati.

* - 2021. gada 9 mēneši

Banku kapitāls 2000.-2021.* gads (3)

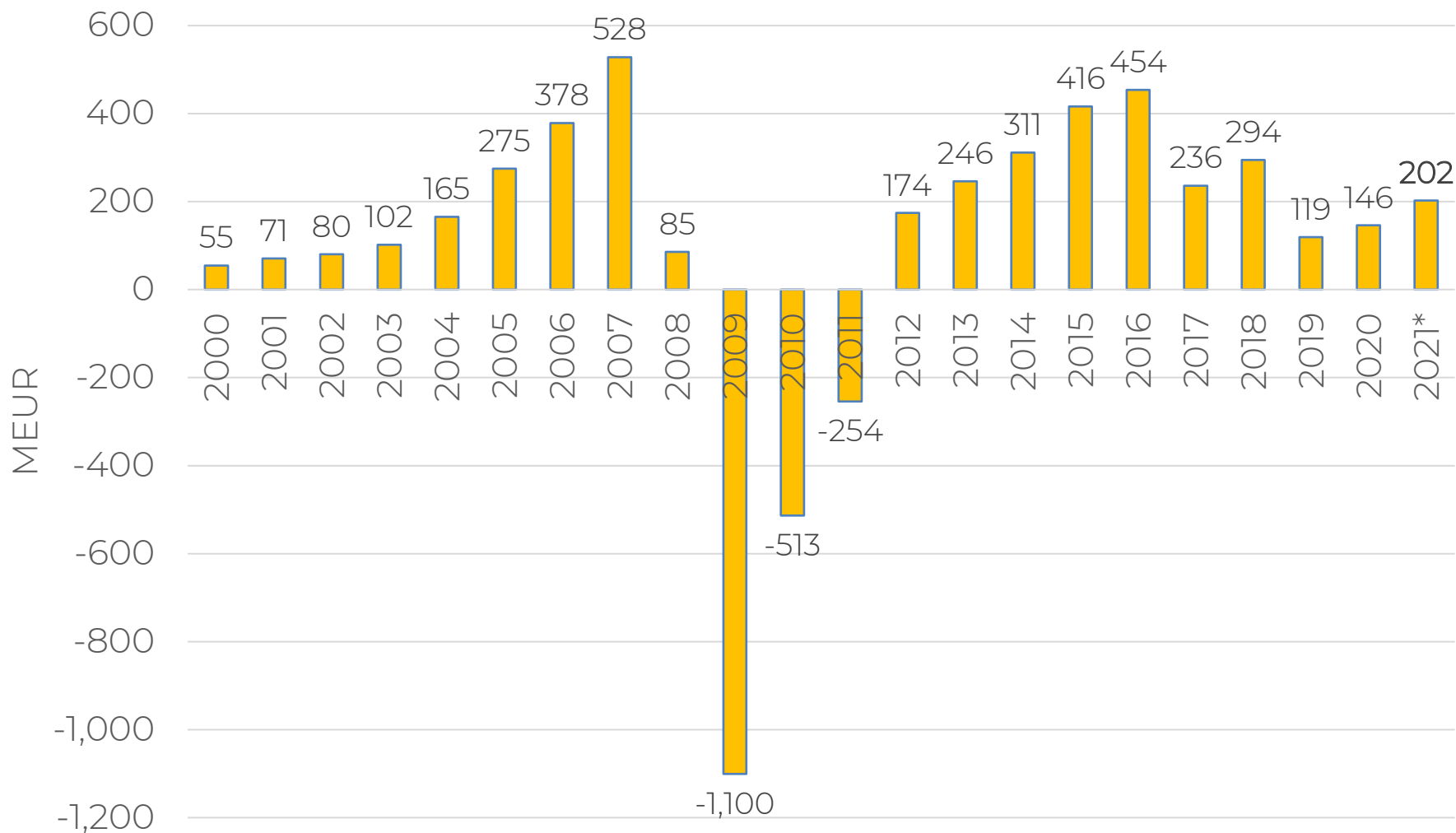


Datu avoti: Finanšu nozares asociācijas biedru sniegtā informācija, neauditētie dati.

* - 2021. gada 9 mēneši

3. BANKU PEĻŅA

Banku sektora peļņa 2000.-2021.* gads



Datu avots: Latvijas Bankas Latvijas Republikas monetāro finanšu iestāžu mēneša bilances pārskatu kopsavilkums.

* - 2021. gada 9 mēneši

Banku sektora peļņa

- Latvijas banku sektora neauditētā peļņa 2021. gada 9 mēnešos bija 202 miljoni EUR;
- Salīdzinot ar 2020. gada 9 mēnešu periodu, peļņa ir palielinājusies par 88% jeb 95 miljoniem EUR;
- Latvijas banku sektora peļņa ir pozitīva kopš 2012. gada;
- Latvijas banku sektora uzkrātā peļņa kopš 2008. gada (ekonomiskās krīzes) jeb pēdējo 14 gadu laikā ir 817 miljoni EUR.

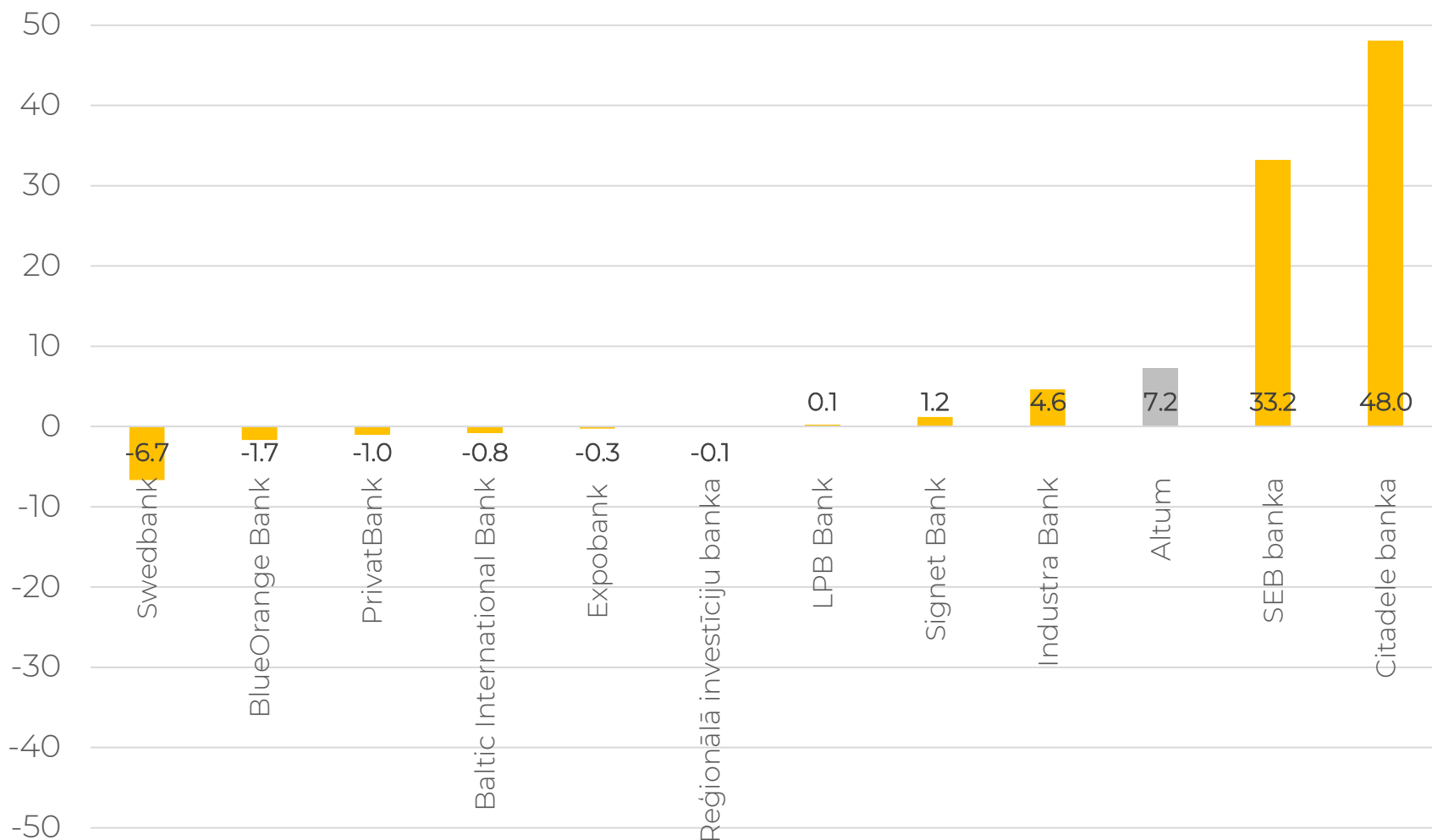
Peļņa 30.09.2021., milj. EUR

Nosaukums	Vērtība	Izmaiņa pret 30.09.2020.	
SEB banka	61.5	33.2	117.4%
Swedbank	53.2	-6.7	-11.1%
Citadele banka	23.6	48.0	-196.5%
LPB Bank	4.9	0.1	3.2%
Reģionālā investīciju banka	1.9	-0.1	-3.4%
Signet Bank	1.8	1.2	194.4%
BlueOrange Bank	1.3	-1.7	-56.7%
Industra Bank	0.6	4.6	-114.9%
Expobank	-1.3	-0.3	28.5%
Baltic International Bank	-2.0	-0.8	71.4%
PrivatBank	-4.7	-1.0	27.6%
Luminor Bank filiāle Latvijā	n/a		
OP Corporate Bank filiāle Latvijā	n/a		
Asociācijas biedru bankas kopā	140.8	76.7	119.5%
Banku sektors kopā	202.2	94.7	88.1%
Altum	9.3	7.2	346.7%

Datu avoti: Finanšu nozares asociācijas biedru sniegtā informācija, neauditētie dati;

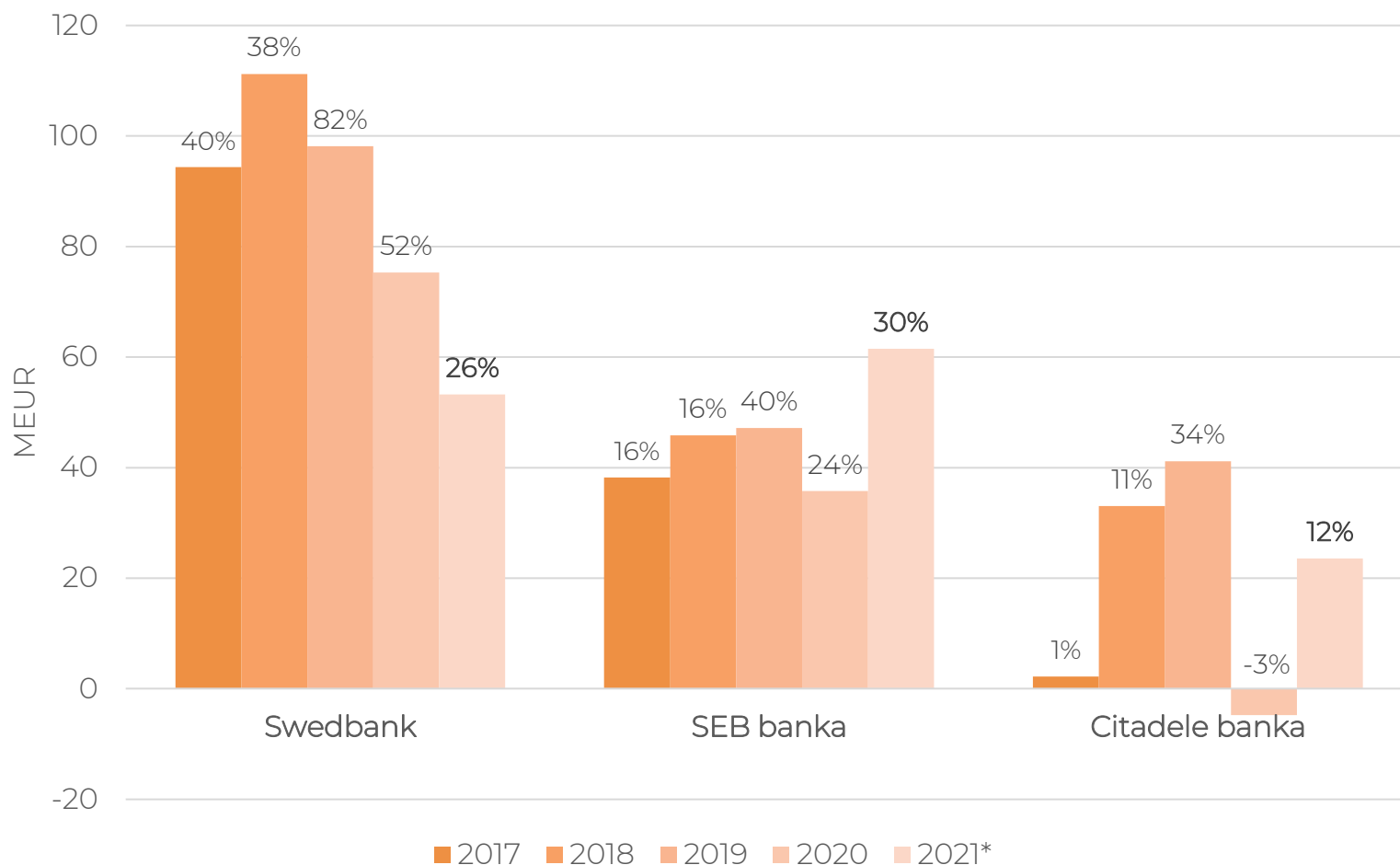
Banku sektora datu avots: Latvijas Bankas Latvijas Republikas monetāro finanšu iestāžu mēneša bilances pārskatu kopsavilkums.

Peļņas izmaiņa 30.09.2021. pret 30.09.2020., milj. EUR



Datu avoti: Finanšu nozares asociācijas biedru sniegtā informācija, neauditētie dati.

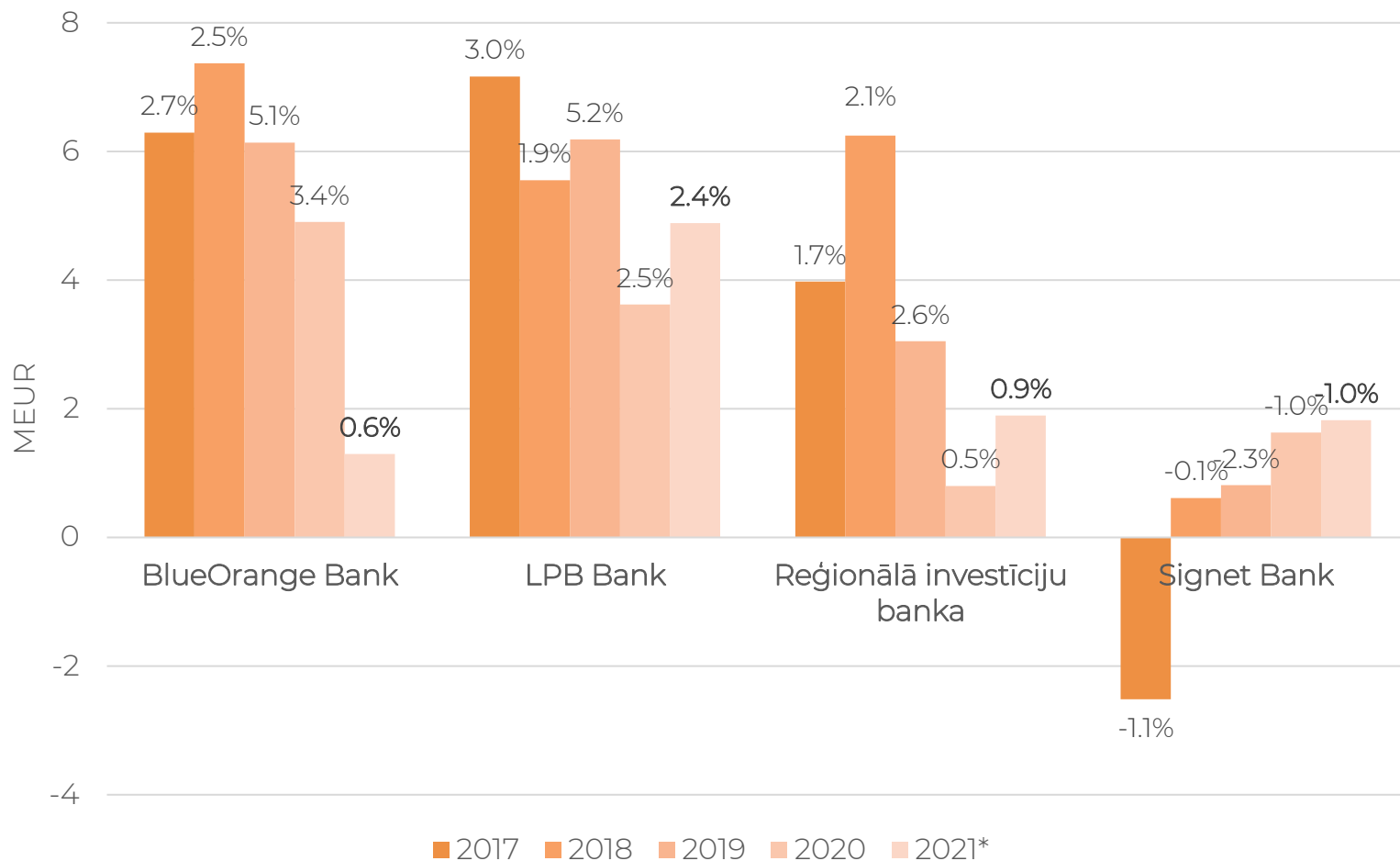
Banku peļņa 2017.-2021.* gads, milj. EUR un % no Latvijas banku sektora peļņas (1)



Datu avoti: Finanšu nozares asociācijas biedru sniegtā informācija, neauditētie dati.

* - 2021. gada 9 mēneši

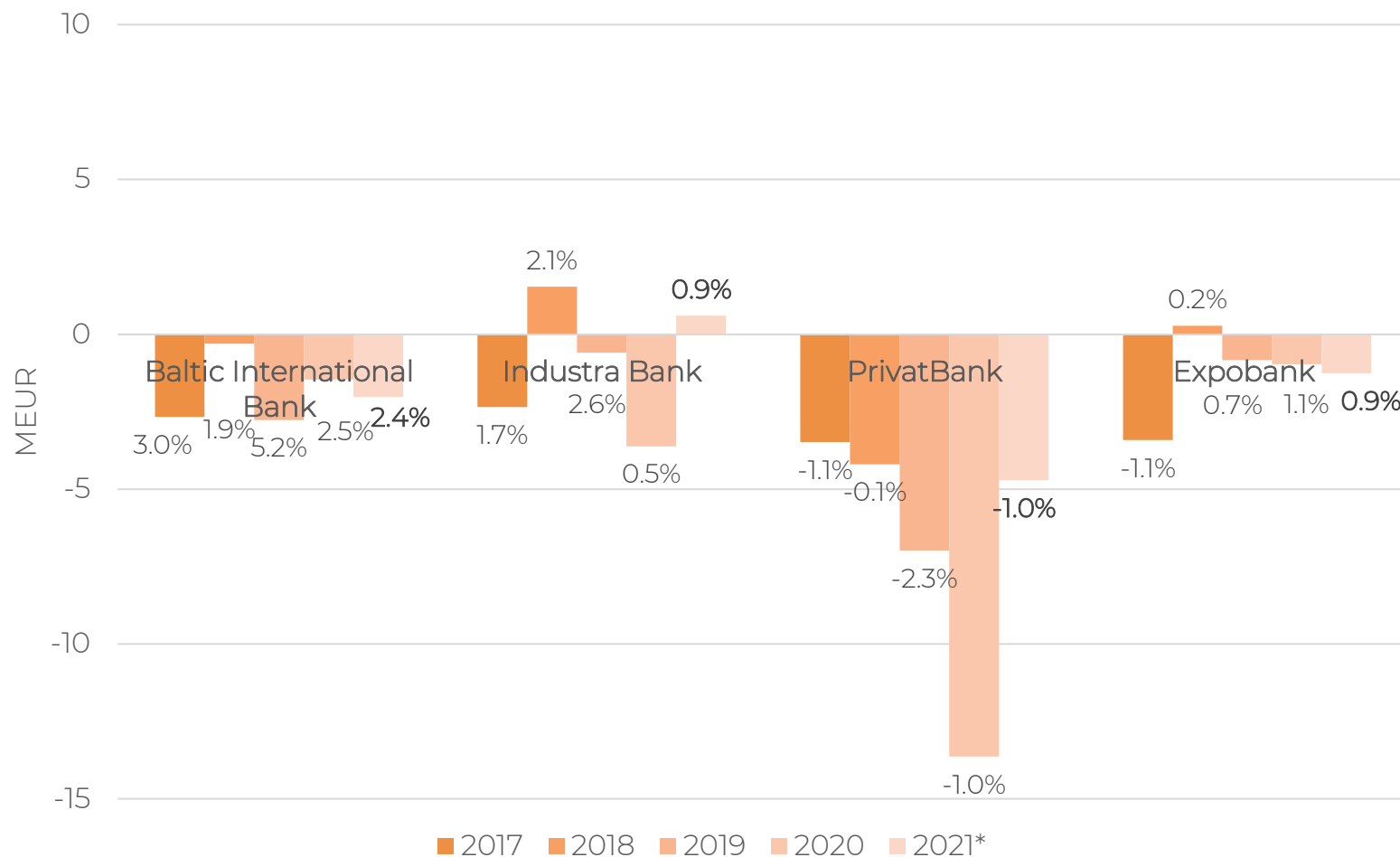
Banku peļņa 2017.-2021.* gads, milj. EUR un % no Latvijas banku sektora peļņas (2)



Datu avoti: Finanšu nozares asociācijas biedru sniegtā informācija, neauditētie dati.

* - 2021. gada 9 mēneši

Banku peļņa 2017.-2021.* gads, milj. EUR un % no Latvijas banku sektora peļņas (3)

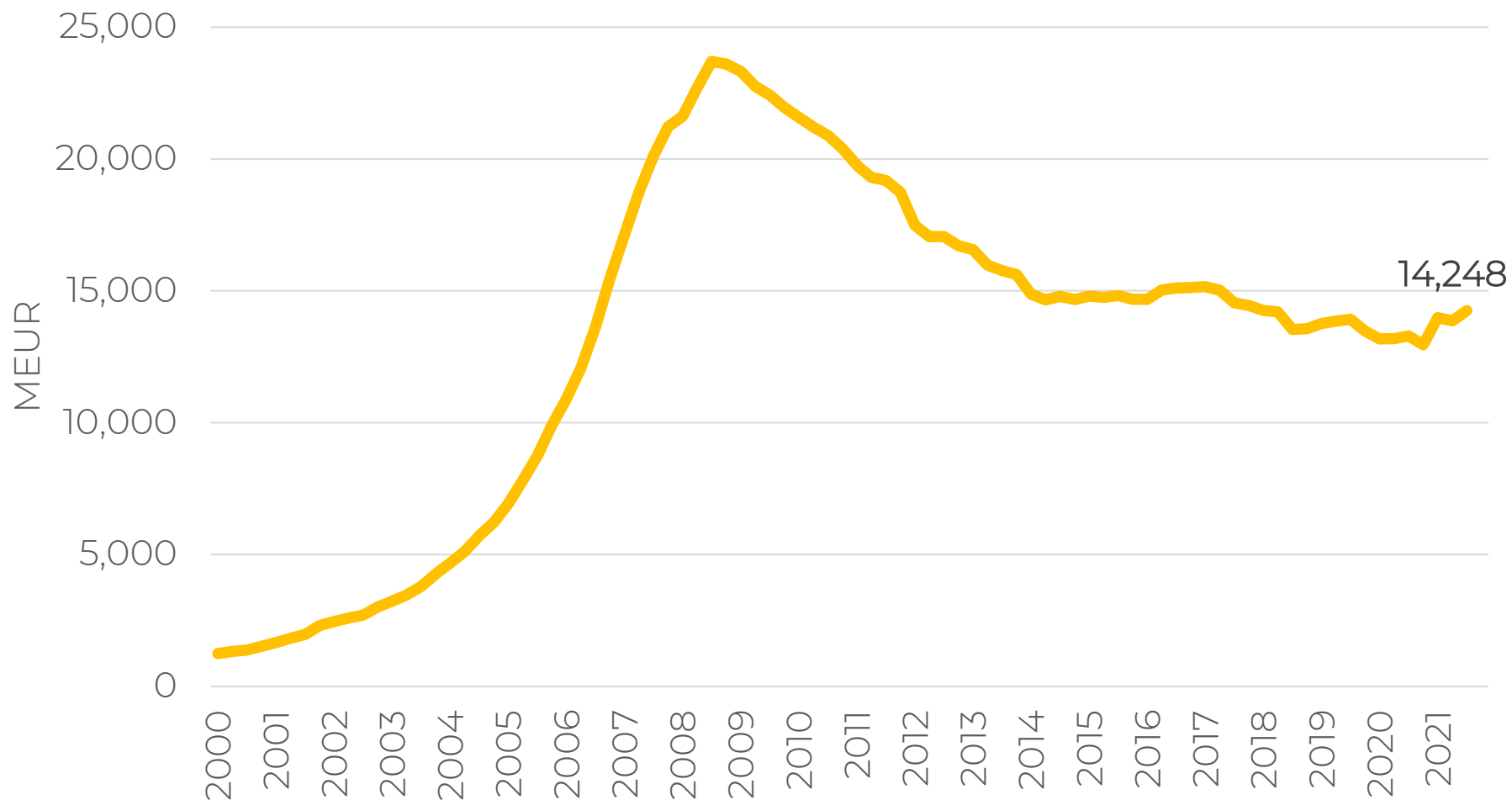


Datu avoti: Finanšu nozares asociācijas biedru sniegtā informācija, neauditētie dati.

* - 2021. gada 9 mēneši

4. IZSNIEGTIE KREDĪTI

Banku sektora izsniegtie kredīti 2000.-2021.* gads



Datu avots: Latvijas Bankas Latvijas Republikas monetāro finanšu iestāžu mēneša bilances pārskatu kopsavilkums.

* - 2021. gada 9 mēneši

Banku sektora izsniegtie kredīti

- Banku sektora izsniegto kredītu apjoms bija 14.25 miljardi EUR 30.09.2021. Tā ir augstākā vērtība kopš 2018. gada;
- 2021. gada 3. ceturksnī kredītu portfelis palielinājās par 3% jeb 0.38 miljardiem EUR;
- Pēdējo 12 mēnešu periodā kredītu portfelis ir palielinājies par 7% jeb 0.96 miljardiem EUR.

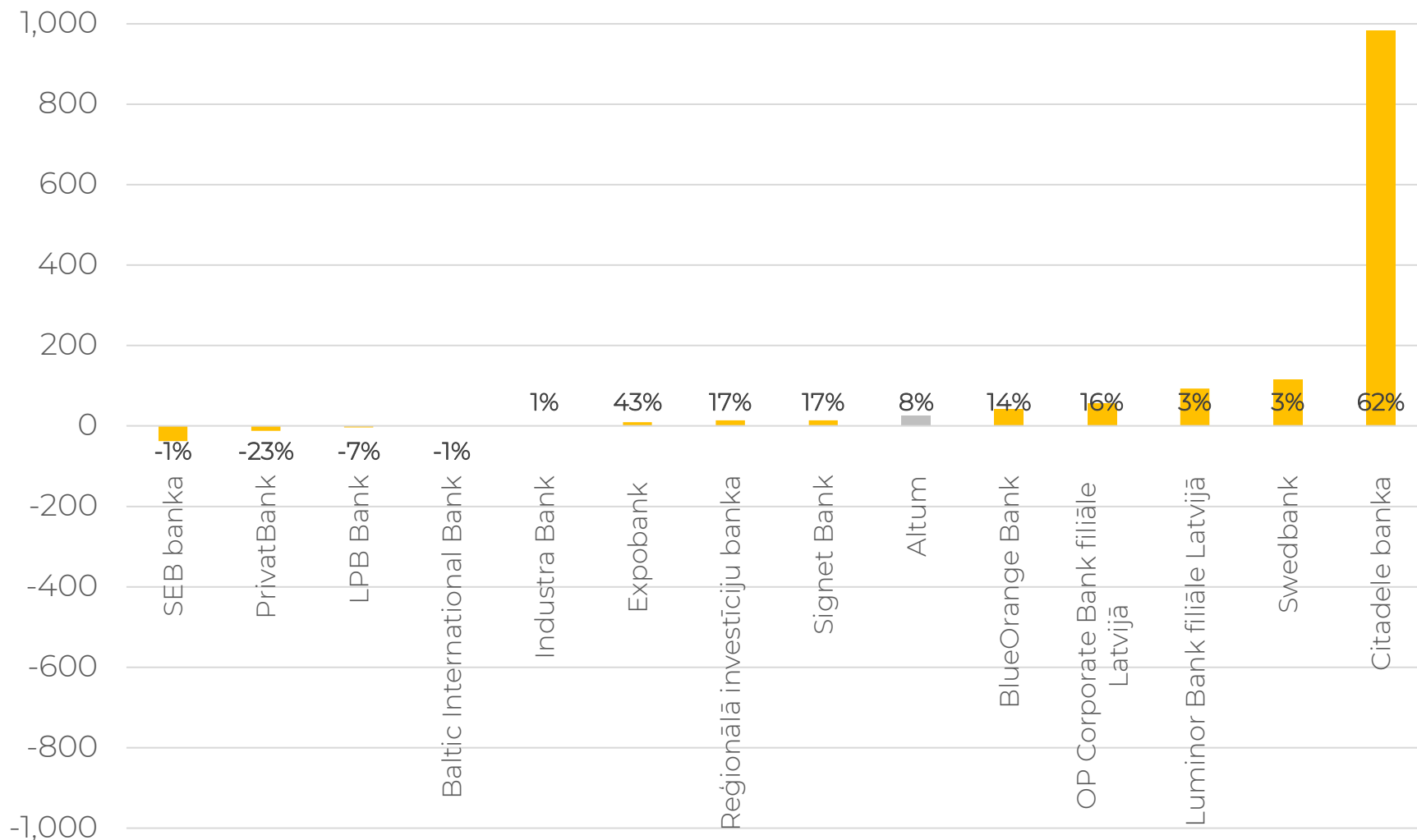
Izsniegtie kredīti 30.09.2021., milj. EUR

Nosaukums	Vērtība	Izmaiņa pret gada sākumu	
Swedbank	3,646.8	116.2	3.3%
SEB banka	3,042.8	-37.4	-1.2%
Luminor Bank filiāle Latvijā	2,910.2	92.8	3.3%
Citadele banka	2,562.3	984.3	62.4%
OP Corporate Bank filiāle Latvijā	419.6	57.0	15.7%
BlueOrange Bank	350.6	42.1	13.7%
Signet Bank	98.0	14.0	16.6%
Reģionālā investīciju banka	92.1	13.7	17.4%
Industra Bank	81.2	0.7	0.9%
LPB Bank	46.9	-3.7	-7.3%
Baltic International Bank	43.2	-0.5	-1.2%
PrivatBank	42.3	-12.4	-22.7%
Expobank	32.1	9.6	42.5%
Asociācijas biedru bankas kopā	13,368.0	1,276.2	10.6%
Banku sektors kopā	14,247.8	1,299.7	10.0%
Altum	359.6	25.7	7.7%

Datu avoti: Finanšu nozares asociācijas biedru sniegtā informācija, neauditētie dati;

Banku sektora datu avots: Latvijas Bankas Latvijas Republikas monetāro finanšu iestāžu mēneša bilances pārskatu kopsavilkums.

Kredītu portfeļa izmaiņa 30.09.2021. pret 31.12.2020., milj. EUR



Kredītu sadalījums 30.09.2021., milj. EUR

Nosaukums	Kredīti	Privātpersonām		Uzņēmumiem
		Kopā	t. sk. rezidentiem mājokļa iegādei	
Swedbank	3,646.8	1,947.8	1,750.6	1,633.0
SEB banka	3,042.8	1,061.5	919.3	1,853.6
Luminor Bank filiāle Latvijā	2,910.2	1,477.2	1,277.8	1,391.2
Citadele banka	2,562.3	858.8	383.2	1,683.3
OP Corporate Bank filiāle Latvijā	419.6	0.0	0.0	413.1
BlueOrange Bank	350.6	13.3	7.4	337.3
Signet Bank	98.0	23.2	1.6	74.9
Reģionālā investīciju banka	92.1	1.9	0.1	90.2
Industra Bank	81.2	9.1	3.3	72.1
LPB Bank	46.9	8.1	3.7	38.8
Baltic International Bank	43.2	8.7	1.5	34.4
PrivatBank	42.3	25.3	11.0	17.1
Expobank	32.1	2.7	0.0	29.4
Asociācijas biedru bankas kopā	13,368.0	5,437.6	4,359.4	7,668.4
Banku sektors kopā	14,247.8	5,701.6	4,387.5	8,284.3
Altum	359.6	29.9	4.4	329.7

Kredīti uzņēmumiem neietver centrālo valdību, vietējo valdību un sociālās nodrošināšanas fondu kredītus;

Datu avoti: Finanšu nozares asociācijas biedru sniegtā informācija, neauditētie dati;

Banku sektora datu avots: Latvijas Bankas Latvijas Republikas monetāro finanšu iestāžu mēneša bilances pārskatu kopsavilkums.

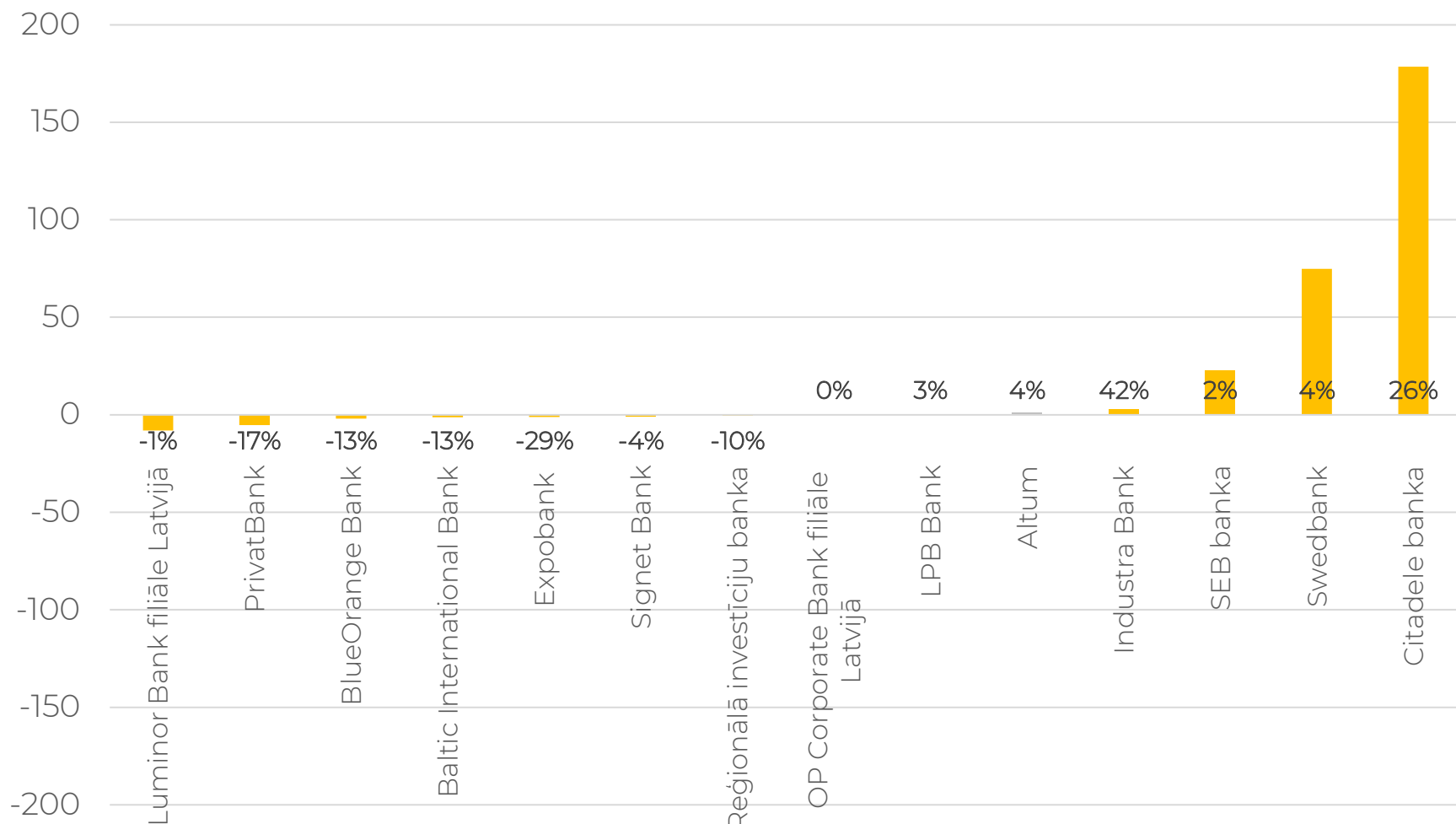
Kredīti privātpersonām 30.09.2021., milj. EUR

Nosaukums	Vērtība	Izmaiņa pret gada sākumu	
Swedbank	1,947.8	74.9	4.0%
Luminor Bank filiāle Latvijā	1,477.2	-8.0	-0.5%
SEB banka	1,061.5	22.8	2.2%
Citadele banka	858.8	178.5	26.2%
PrivatBank	25.3	-5.3	-17.3%
Signet Bank	23.2	-1.0	-3.9%
BlueOrange Bank	13.3	-1.9	-12.7%
Industra Bank	9.1	2.7	41.5%
Baltic International Bank	8.7	-1.3	-13.3%
LPB Bank	8.1	0.2	3.0%
Expobank	2.7	-1.1	-28.9%
Reģionālā investīciju banka	1.9	-0.2	-9.9%
OP Corporate Bank filiāle Latvijā	0.0	0.0	0.0%
Asociācijas biedru bankas kopā	5,437.6	260.4	5.0%
Banku sektors kopā	5,701.6	329.3	6.1%
Altum	29.9	1.0	3.5%

Datu avoti: Finanšu nozares asociācijas biedru sniegtā informācija, neauditētie dati;

Banku sektora datu avots: Latvijas Bankas Latvijas Republikas monetāro finanšu iestāžu mēneša bilances pārskatu kopsavilkums.

Kredīti privātpersonām izmaiņa 30.09.2021. pret 31.12.2020., milj. EUR



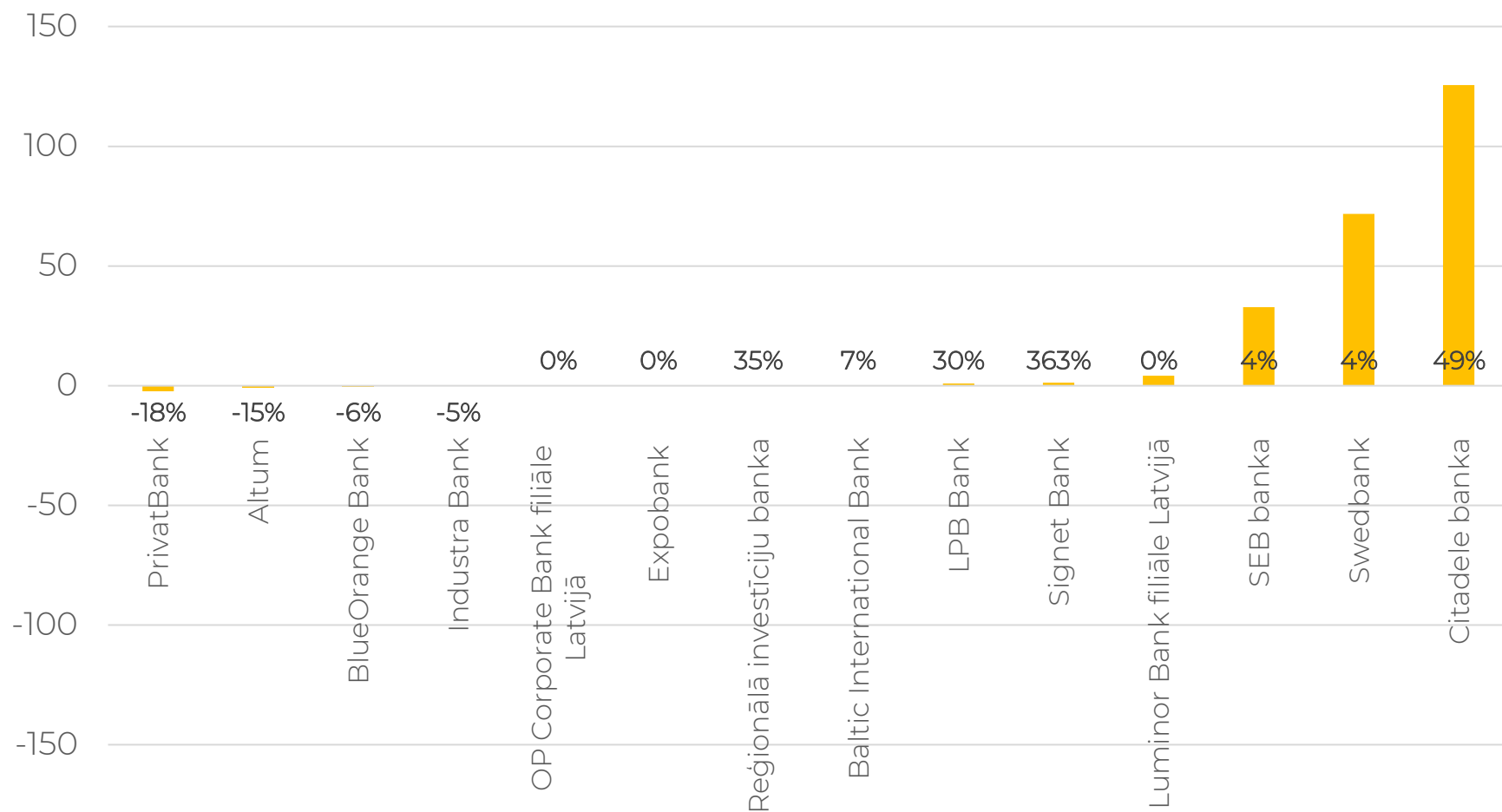
Kredīti rezidentiem mājokļa iegādei 30.09.2021., milj. EUR

Nosaukums	Vērtība	Izmaiņa pret gada sākumu	
Swedbank	1,750.6	71.8	4.3%
Luminor Bank filiāle Latvijā	1,277.8	4.2	0.3%
SEB banka	919.3	32.8	3.7%
Citadele banka	383.2	125.6	48.8%
PrivatBank	11.0	-2.4	-17.6%
BlueOrange Bank	7.4	-0.5	-6.4%
LPB Bank	3.7	0.9	29.9%
Industra Bank	3.3	-0.2	-4.8%
Signet Bank	1.6	1.3	362.6%
Baltic International Bank	1.5	0.1	7.1%
Reģionālā investīciju banka	0.1	0.0	35.0%
Expobank	0.0	0.0	0.0%
OP Corporate Bank filiāle Latvijā	0.0	0.0	0.0%
Asociācijas biedru bankas kopā	4,359.4	233.5	5.7%
Banku sektors kopā	4,387.5	231.1	5.6%
Altum	4.4	-0.8	-15.5%

Datu avoti: Finanšu nozares asociācijas biedru sniegtā informācija, neauditētie dati;

Banku sektora datu avots: Latvijas Bankas Latvijas Republikas monetāro finanšu iestāžu mēneša bilances pārskatu kopsavilkums.

Kredītu rezidentiem mājokļa iegādei izmaiņa 30.09.2021. pret 31.12.2020., milj. EUR



Kredīti uzņēmumiem 30.09.2021., milj. EUR

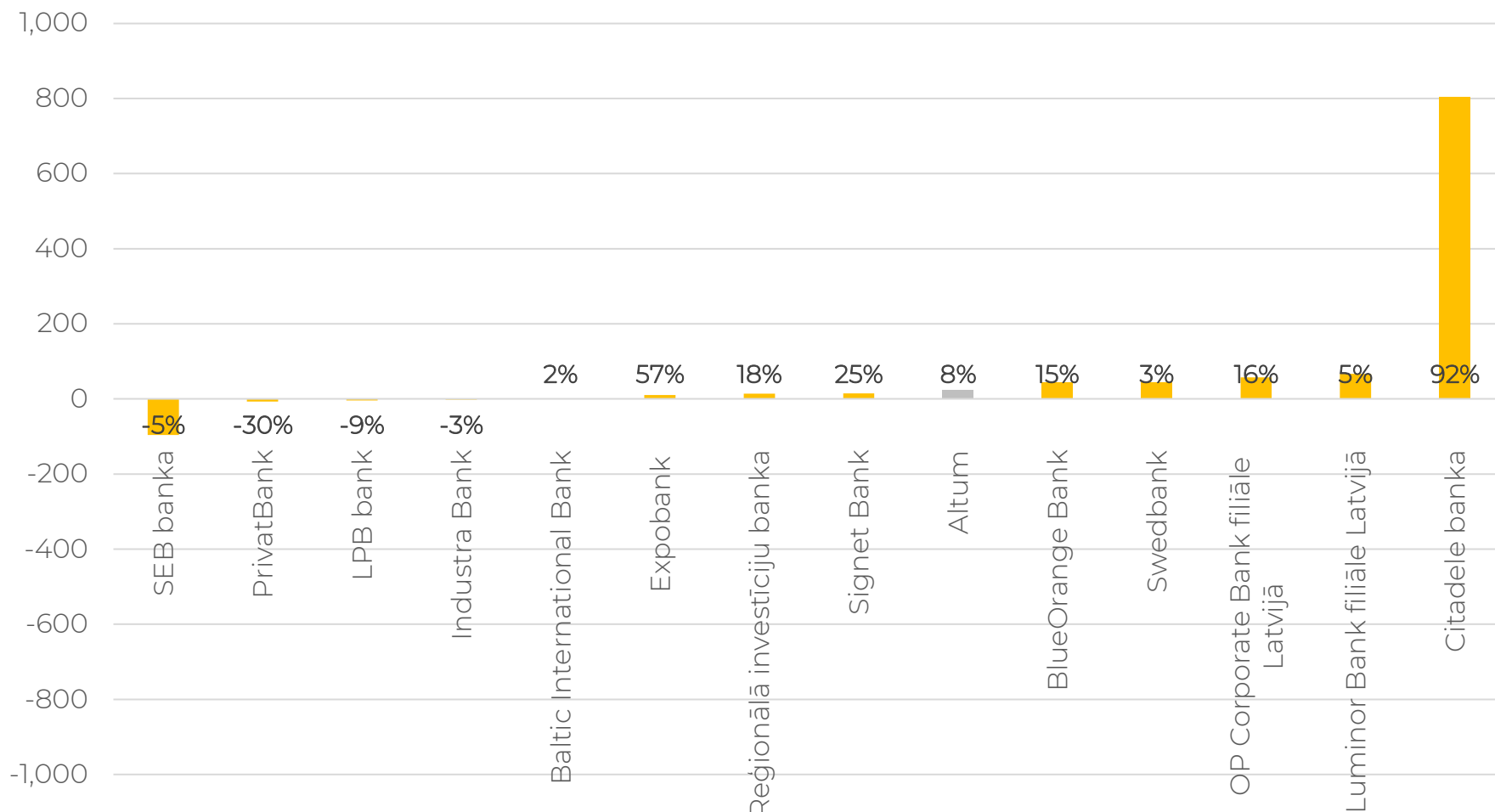
Nosaukums	Vērtība	Izmaiņa pret gada sākumu	
SEB banka	1,853.6	-95.7	-4.9%
Citadele banka	1,683.3	805.2	91.7%
Swedbank	1,633.0	44.8	2.8%
Luminor Bank filiāle Latvijā	1,391.2	66.6	5.0%
OP Corporate Bank filiāle Latvijā	413.1	57.6	16.2%
BlueOrange Bank	337.3	44.0	15.0%
Reģionālā investīciju banka	90.2	13.9	18.2%
Signet Bank	74.9	15.0	25.0%
Industra Bank	72.1	-2.0	-2.7%
LPB bank	38.8	-3.9	-9.2%
Baltic International Bank	34.4	0.8	2.4%
Expobank	29.4	10.6	56.8%
PrivatBank	17.1	-7.2	-29.6%
Asociācijas biedru bankas kopā	7,668.4	949.8	14.1%
Banku sektors kopā	8,284.3	904.3	12.3%
Altum	329.7	24.7	8.1%

Kredīti uzņēmumiem neietver centrālo valdību, vietējo valdību un sociālās nodrošināšanas fondu kredītus;

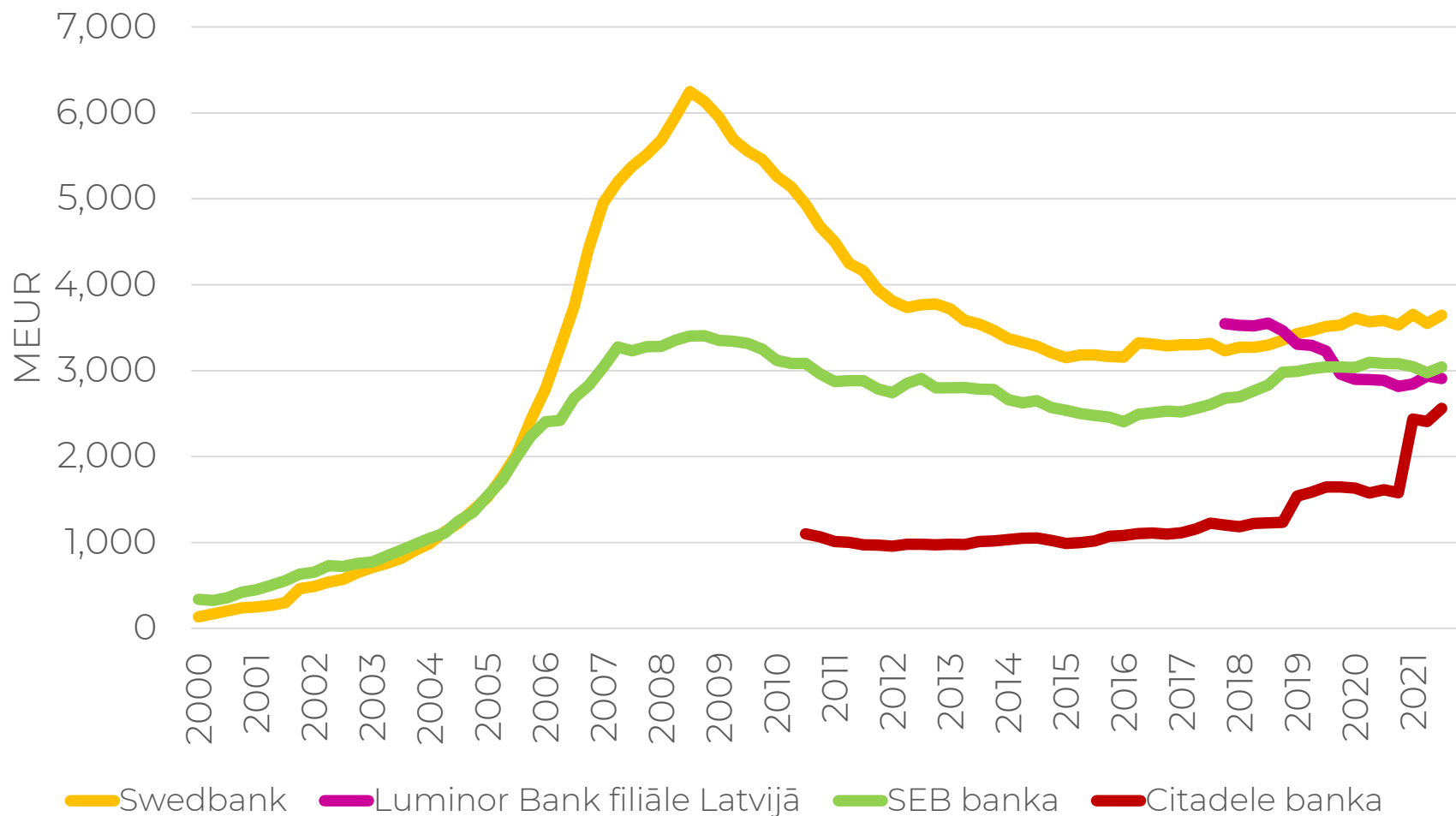
Datu avoti: Finanšu nozares asociācijas biedru sniegtā informācija, neauditētie dati;

Banku sektora datu avots: Latvijas Bankas Latvijas Republikas monetāro finanšu iestāžu mēneša bilances pārskatu kopsavilkums.

Kredīti uzņēmumiem izmaiņa 30.09.2021. pret 31.12.2020., milj. EUR



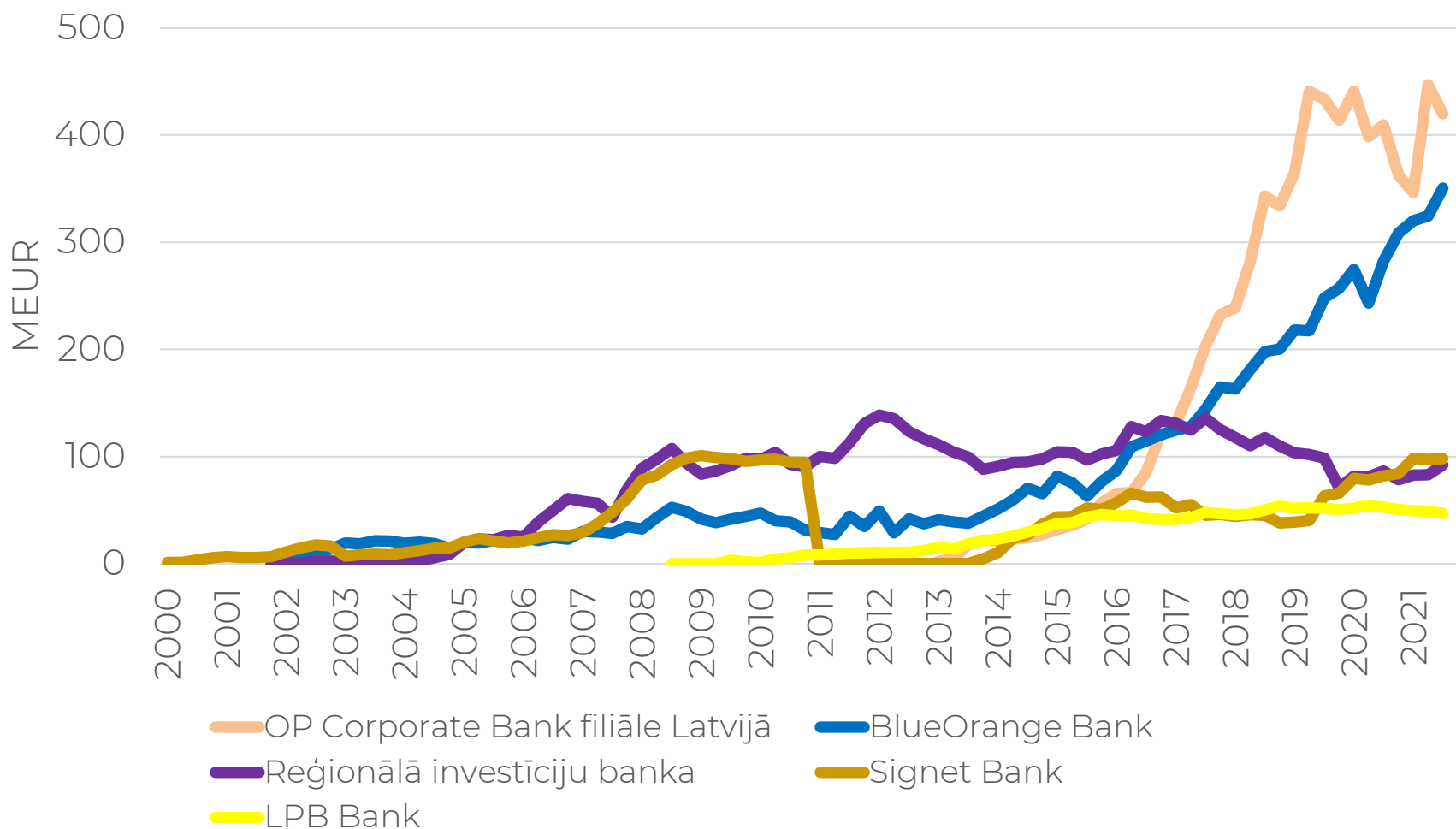
Banku izsniegtie kredīti 2000.-2021.* gads (1)



Datu avoti: Finanšu nozares asociācijas biedru sniegtā informācija, neauditētie dati.

* - 2021. gada 9 mēneši

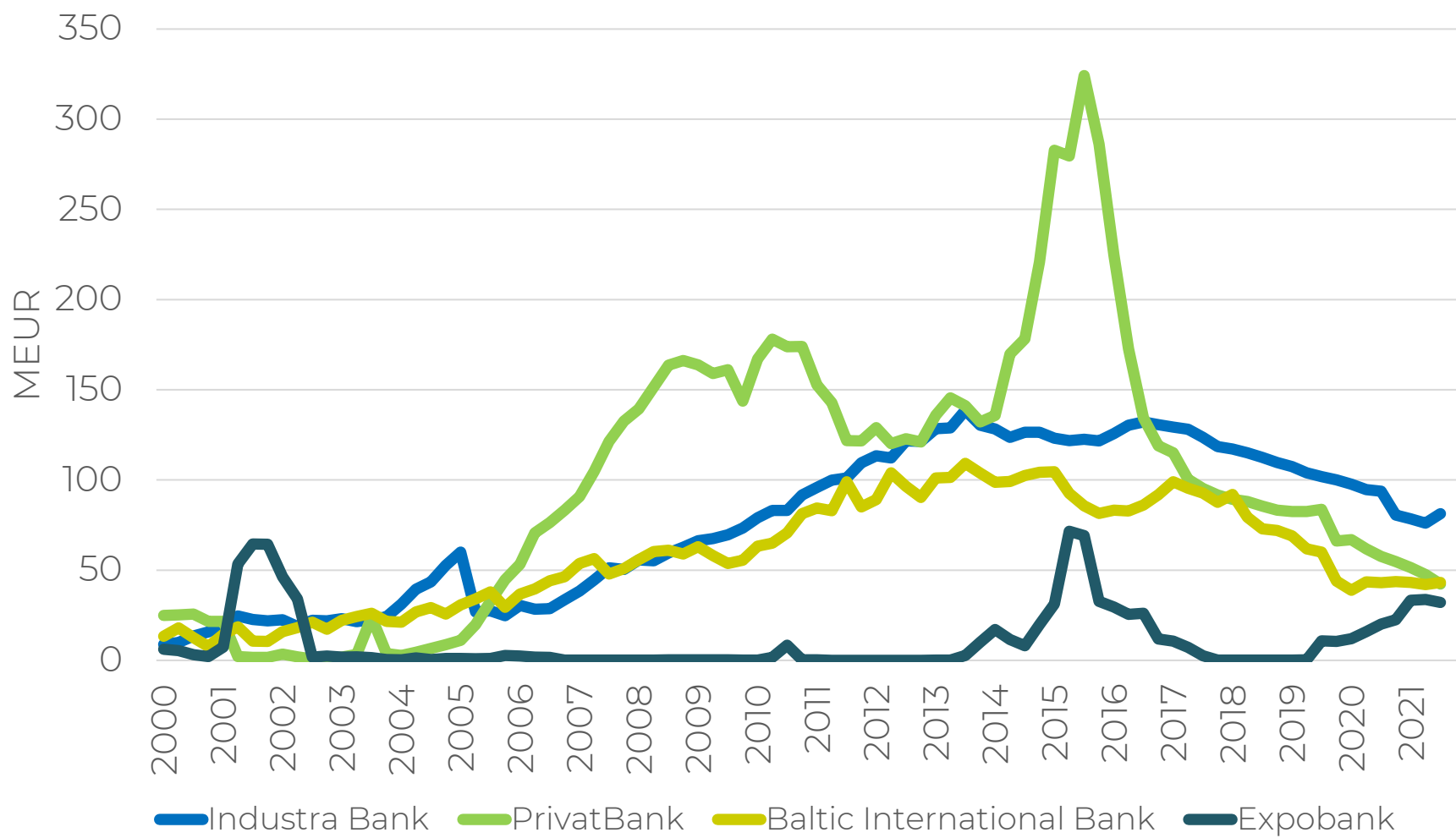
Banku izsniegtie kredīti 2000.-2021.* gads (2)



Datu avoti: Finanšu nozares asociācijas biedru sniegtā informācija, neauditētie dati.

* - 2021. gada 9 mēneši

Banku izsniegtie kredīti 2000.-2021.* gads (3)

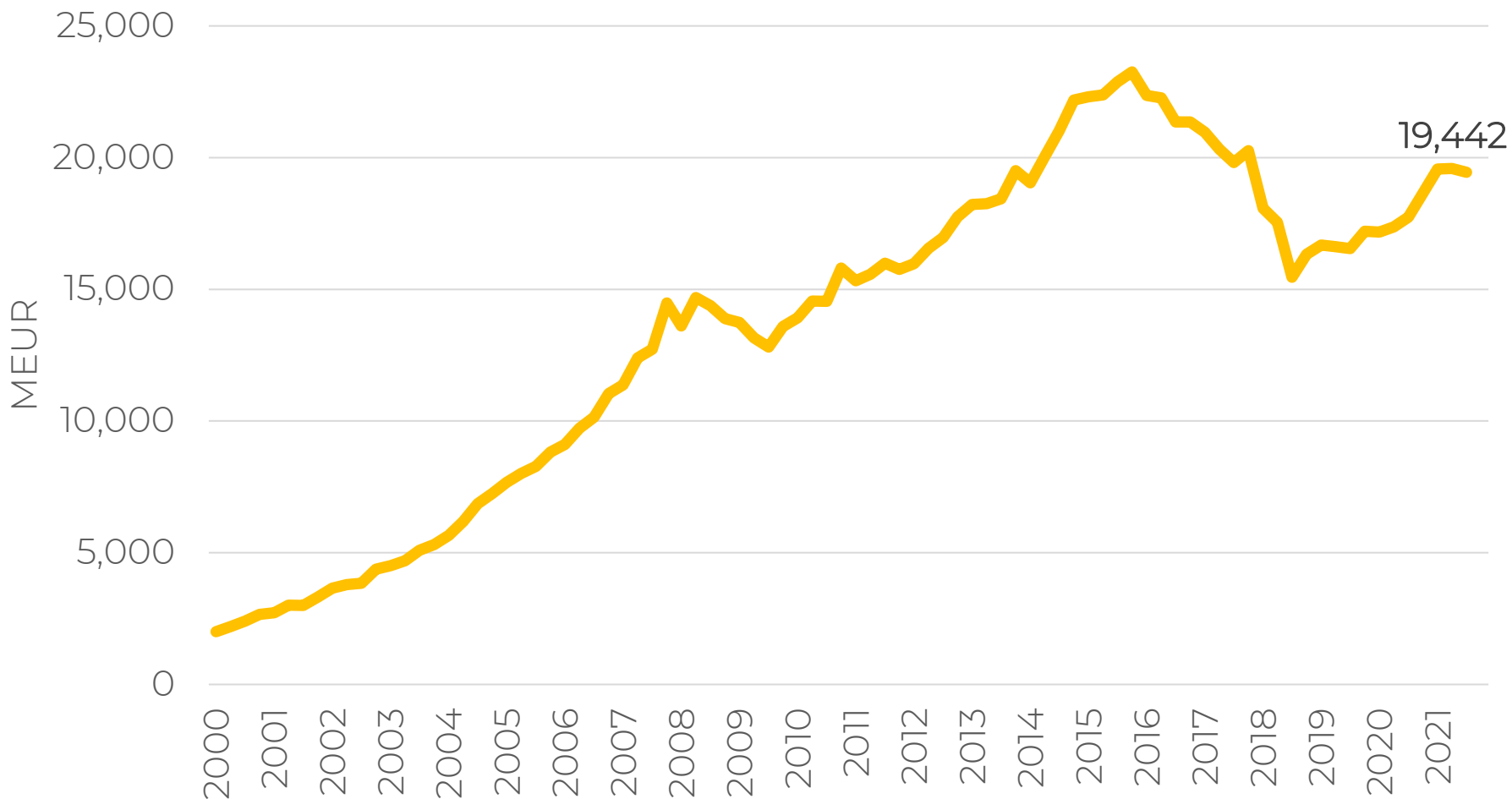


Datu avoti: Finanšu nozares asociācijas biedru sniegtā informācija, neauditētie dati.

* - 2021. gada 9 mēneši

5. NOGULDĪJUMI

Banku sektora noguldījumi 2000.-2021.* gads



Datu avots: Latvijas Bankas Latvijas Republikas monetāro finanšu iestāžu mēneša bilances pārskatu kopsavilkums.

* - 2021. gada 9 mēneši

Banku sektora noguldījumi

- Banku sektora noguldījumu apjoms bija 19.44 miljardi EUR 30.09.2021.;
- 2021. gada 3. ceturkšņa laikā noguldījumu apjoms samazinājās par 1% jeb 0.14 miljardiem EUR, salīdzinot ar 30.06.2021.;
- Pēdējo 12 mēnešu periodā noguldījumi ir palielinājušies par 10% jeb 1.70 miljardiem EUR.

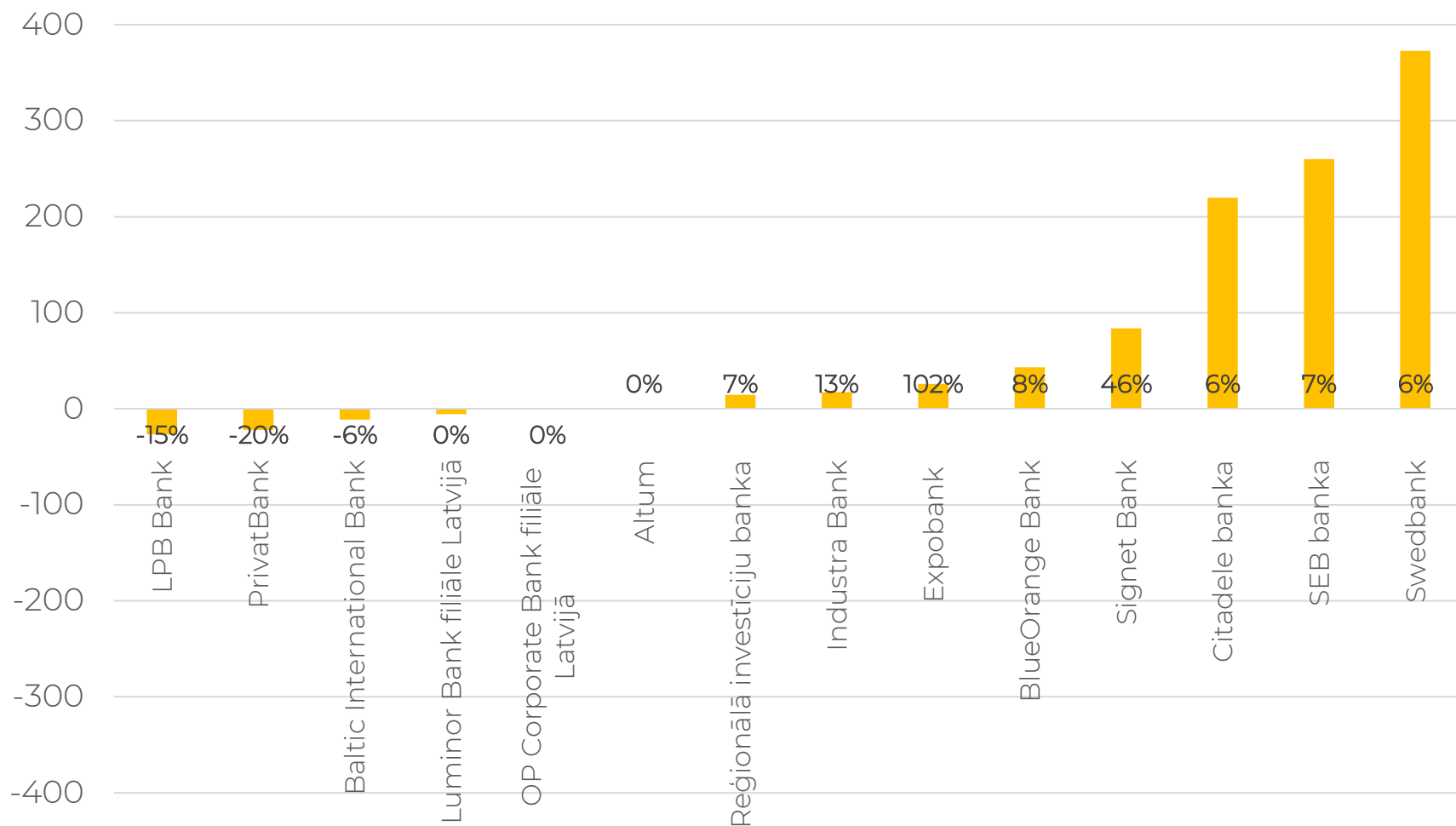
Noguldījumi 30.09.2021., milj. EUR

Nosaukums	Vērtība	Izmaiņa pret gada sākumu	
Swedbank	6,225.9	372.8	6.4%
SEB banka	3,778.3	260.2	7.4%
Citadele banka	3,674.7	219.8	6.4%
Luminor Bank filiāle Latvijā	2,886.7	-5.5	-0.2%
BlueOrange Bank	586.0	43.4	8.0%
Signet Bank	264.9	83.7	46.2%
Reģionālā investīciju banka	223.0	14.5	6.9%
Baltic International Bank	170.9	-11.4	-6.2%
LPB Bank	155.4	-26.5	-14.6%
Industra Bank	148.4	17.5	13.3%
PrivatBank	89.5	-22.1	-19.8%
OP Corporate Bank filiāle Latvijā	61.0	-0.1	-0.1%
Expobank	51.2	25.8	102.0%
Asociācijas biedru bankas kopā	18,316.0	971.9	5.6%
Banku sektors kopā	19,442.5	783.2	4.2%
Altum	0.0	0.0	0%

Datu avoti: Finanšu nozares asociācijas biedru sniegtā informācija, neauditētie dati;

Banku sektora datu avots: Latvijas Bankas Latvijas Republikas monetāro finanšu iestāžu mēneša bilances pārskatu kopsavilkums.

Noguldījumu izmaiņa 30.09.2021. pret 31.12.2020., milj. EUR



Noguldījumu sadalījums 30.09.2021., milj. EUR

Nosaukums	Noguldījumi	Termiņš		Klienta veids	
		Pieprasījuma noguldījumi	Termiņ- noguldījumi	Privātpersonas	Uzņēmumi
Swedbank	6,225.9	6,139.8	86.1	3,928.6	2,200.4
SEB banka	3,778.3	3,341.9	436.4	2,154.7	1,466.3
Citadele banka	3,674.7	3,130.9	543.8	1,906.9	1,570.7
Luminor Bank filiāle Latvijā	2,886.7	2,674.9	211.9	1,401.5	1,336.6
BlueOrange Bank	586.0	244.6	341.4	356.3	229.7
Signet Bank	264.9	219.6	45.3	121.9	142.9
Reģionālā investīciju banka	223.0	197.8	25.2	77.1	145.9
Baltic International Bank	170.9	141.0	29.9	65.6	105.3
LPB Bank	155.4	118.4	37.0	61.0	94.4
Industra Bank	148.4	121.4	27.0	79.3	68.6
PrivatBank	89.5	31.9	57.6	72.6	16.8
OP Corporate Bank filiāle Latvijā	61.0	61.0	0.0	0.0	59.4
Expobank	51.2	23.4	27.7	30.3	20.9
Asociācijas biedru bankas kopā	18,316.0	16,446.6	1,869.4	10,255.8	7,457.9
Banku sektors kopā	19,442.5	17,137.4	2,305.1	10,915.9	7,924.2
Altum	0.0	0.0	0.0	0.0	0.0

Uzņēmumu noguldījumi neietver centrālo valdību, vietējo valdību un sociālās nodrošināšanas fondu noguldījumus;

Datu avoti: Finanšu nozares asociācijas biedru sniegtā informācija, neauditētie dati;

Banku sektora datu avots: Latvijas Bankas Latvijas Republikas monetāro finanšu iestāžu mēneša bilances pārskatu kopsavilkums.

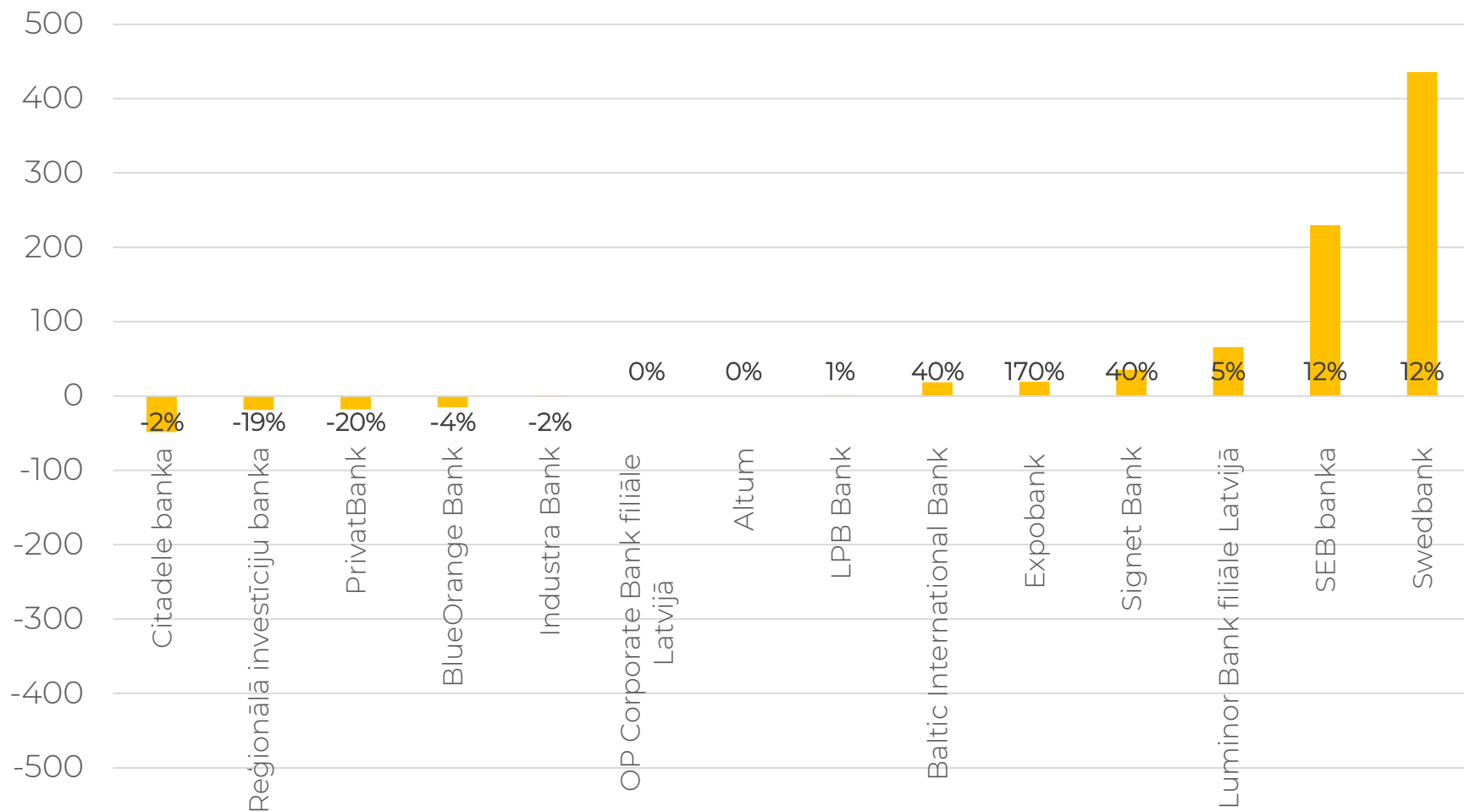
Privātpersonu noguldījumi 30.09.2021., milj. EUR

Nosaukums	Vērtība	Izmaiņa pret gada sākumu	
Swedbank	3,928.6	435.6	12.5%
SEB banka	2,154.7	229.7	11.9%
Citadele banka	1,906.9	-48.7	-2.5%
Luminor Bank filiāle Latvijā	1,401.5	66.0	4.9%
BlueOrange Bank	356.3	-14.9	-4.0%
Signet Bank	121.9	35.1	40.4%
Industra Bank	79.3	-1.3	-1.6%
Reģionālā investīciju banka	77.1	-18.6	-19.4%
PrivatBank	72.6	-18.0	-19.9%
Baltic International Bank	65.6	18.6	39.6%
LPB Bank	61.0	0.8	1.4%
Expobank	30.3	19.1	170.1%
OP Corporate Bank filiāle Latvijā	0.0	0.0	0.0%
Asociācijas biedru bankas kopā	10,255.8	703.4	7.4%
Banku sektors kopā	10,915.9	675.1	6.6%
Altum	0.0	0.0	0.0%

Datu avoti: Finanšu nozares asociācijas biedru sniegtā informācija, neauditētie dati;

Banku sektora datu avots: Latvijas Bankas Latvijas Republikas monetāro finanšu iestāžu mēneša bilances pārskatu kopsavilkums.

Privātpersonu noguldījumu izmaiņa 30.09.2021. pret 31.12.2020., milj. EUR



Datu avoti: Finanšu nozares asociācijas biedru sniegtā informācija, neauditētie dati.

Uzņēmumu noguldījumi 30.09.2021., milj. EUR

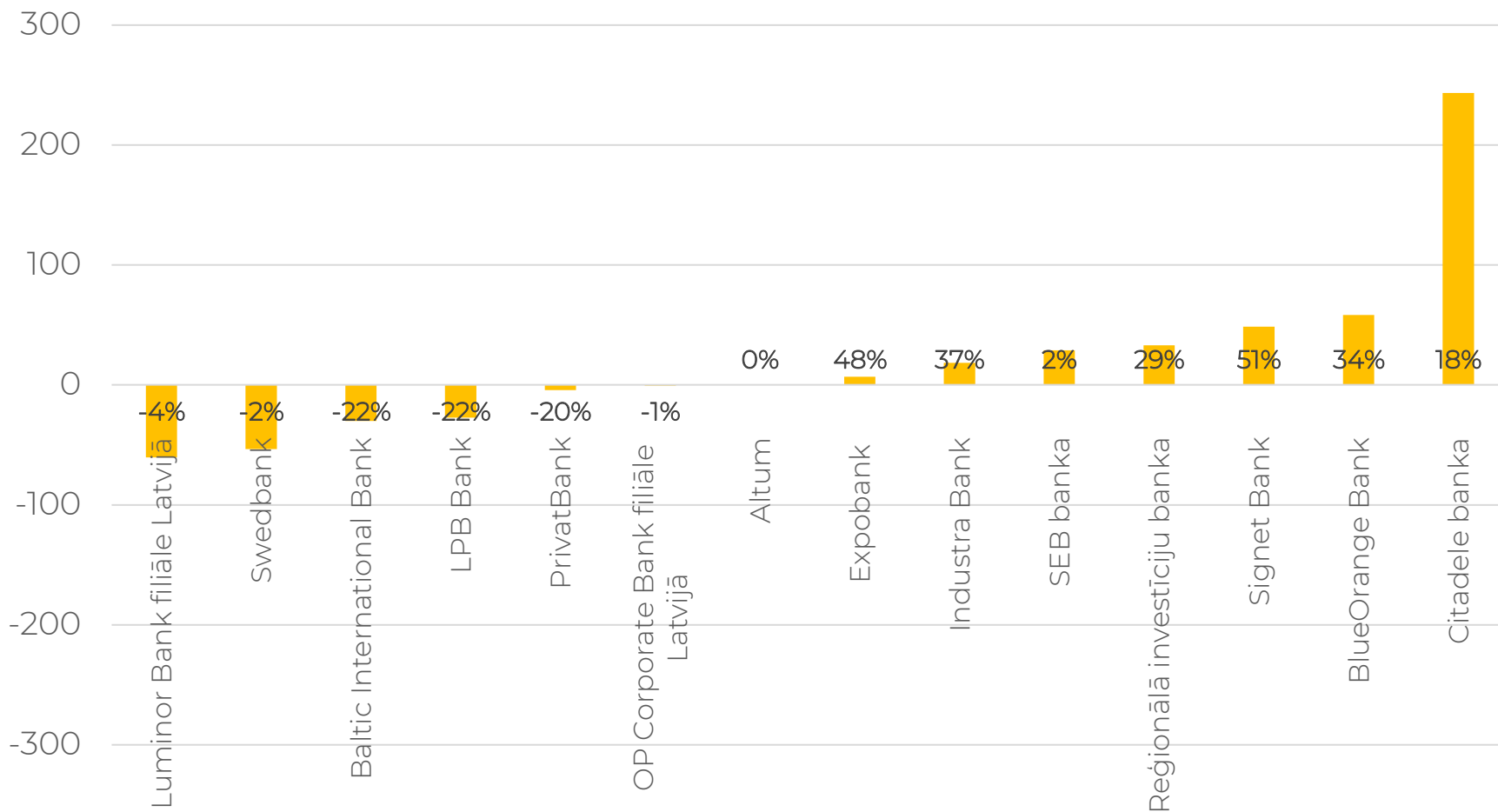
Nosaukums	Vērtība	Izmaiņa pret gada sākumu	
Swedbank	2,200.4	-53.6	-2.4%
Citadele banka	1,570.7	243.3	18.3%
SEB banka	1,466.3	28.8	2.0%
Luminor Bank filiāle Latvijā	1,336.6	-60.4	-4.3%
BlueOrange Bank	229.7	58.2	34.0%
Reģionālā investīciju banka	145.9	33.0	29.3%
Signet Bank	142.9	48.6	51.5%
Baltic International Bank	105.3	-30.0	-22.2%
LPB Bank	94.4	-27.3	-22.5%
Industra Bank	68.6	18.4	36.6%
OP Corporate Bank filiāle Latvijā	59.4	-0.7	-1.1%
Expobank	20.9	6.8	48.0%
PrivatBank	16.8	-4.2	-20.1%
Asociācijas biedru bankas kopā	7,457.9	260.9	3.6%
Banku sektors kopā	7,924.2	99.6	1.3%
Altum	0.0	0.0	0.0%

Uzņēmumu noguldījumi neietver centrālo valdību, vietējo valdību un sociālās nodrošināšanas fondu noguldījumus;

Datu avoti: Finanšu nozares asociācijas biedru sniegtā informācija, neauditētie dati;

Banku sektora datu avots: Latvijas Bankas Latvijas Republikas monetāro finanšu iestāžu mēneša bilances pārskatu kopsavilkums.

Uzņēmumu noguldījumu izmaiņa 30.09.2021. pret 31.12.2020., milj. EUR

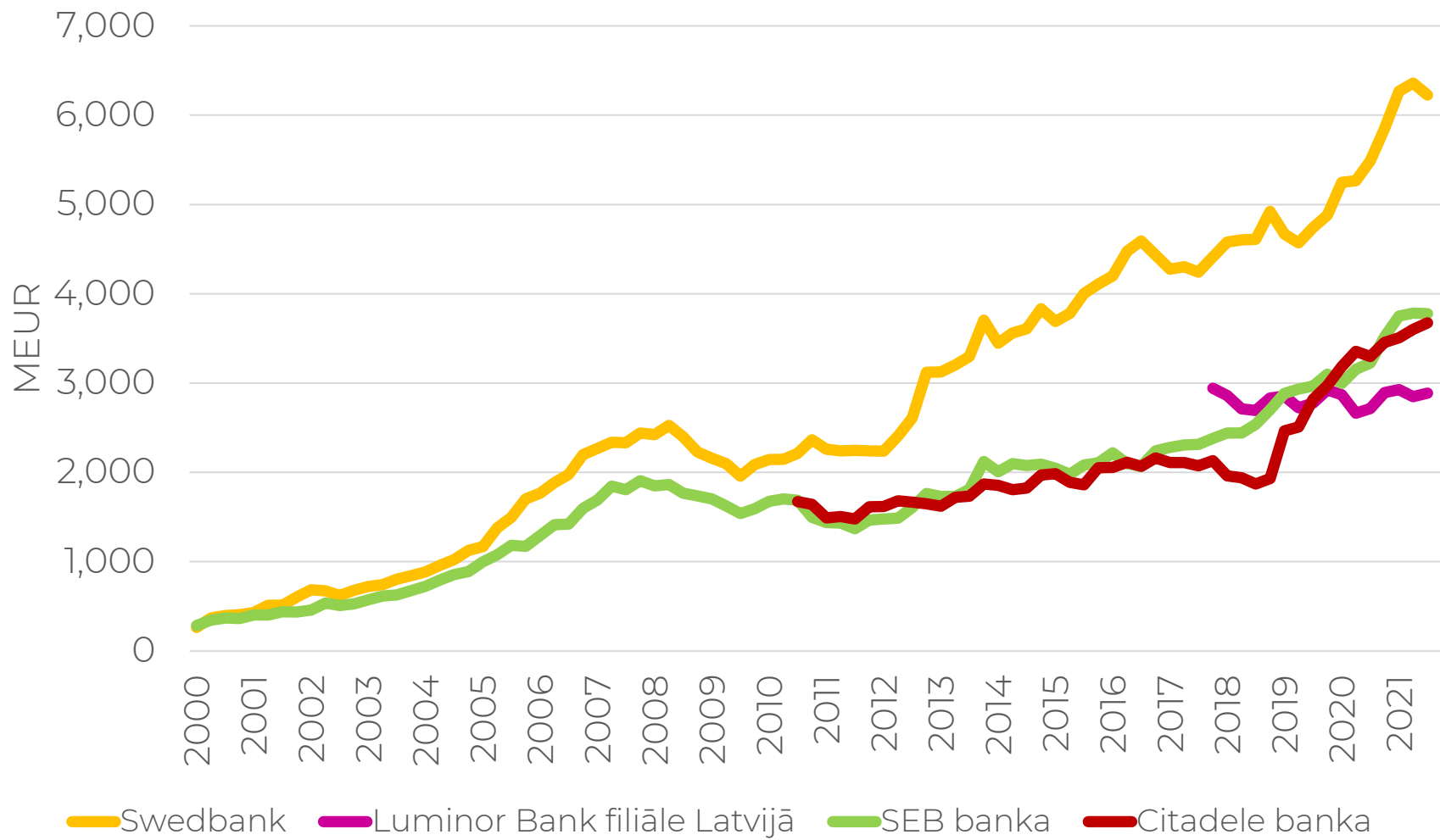


Noguldījumu sadalījums pēc termiņiem 30.09.2021., milj. EUR

Nosaukums	Noguldījumi	Pieprasījuma noguldījumi		Termiņnoguldījumi	
		Summa	Īpatsvars, %	Summa	Īpatsvars, %
Swedbank	6,225.9	6,139.8	98.6%	86.1	1.4%
SEB banka	3,778.3	3,341.9	88.5%	436.4	11.5%
Citadele banka	3,674.7	3,130.9	85.2%	543.8	14.8%
Luminor Bank filiāle Latvijā	2,886.7	2,674.9	92.7%	211.9	7.3%
BlueOrange Bank	586.0	244.6	41.7%	341.4	58.3%
Signet Bank	264.9	219.6	82.9%	45.3	17.1%
Reģionālā investīciju banka	223.0	197.8	88.7%	25.2	11.3%
Baltic International Bank	170.9	141.0	82.5%	29.9	17.5%
LPB Bank	155.4	118.4	76.2%	37.0	23.8%
Industra Bank	148.4	121.4	81.8%	27.0	18.2%
PrivatBank	89.5	31.9	35.7%	57.6	64.3%
OP Corporate Bank filiāle Latvijā	61.0	61.0	100.0%	0.0	0.0%
Expobank	51.2	23.4	45.8%	27.7	54.2%
Asociācijas biedru bankas kopā	18,316.0	16,446.6	89.8%	1,869.4	10.2%
Banku sektors kopā	19,442.5	17,137.4	88.1%	2,305.1	11.9%
Altum	0.0	0.0	0.0%	0.0	0.0%

Datu avoti: Finanšu nozares asociācijas biedru sniegtā informācija, neauditētie dati;
Banku sektora datu avots: Latvijas Bankas Latvijas Republikas monetāro finanšu iestāžu mēneša bilances pārskatu kopsavilkums.

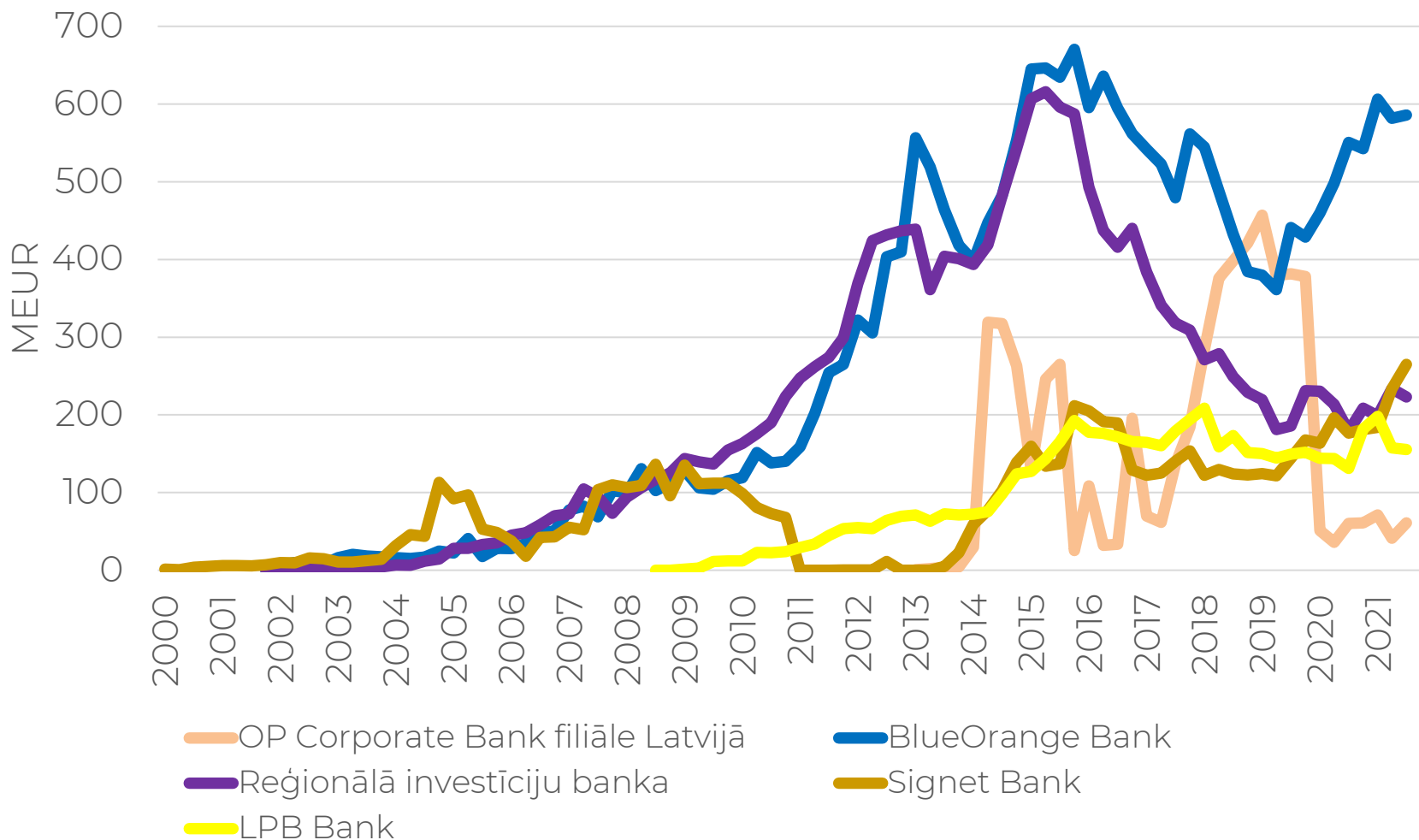
Noguldījumi bankās 2000.-2021.* gads (1)



Datu avoti: Finanšu nozares asociācijas biedru sniegtā informācija, neauditētie dati.

* - 2021. gada 9 mēneši

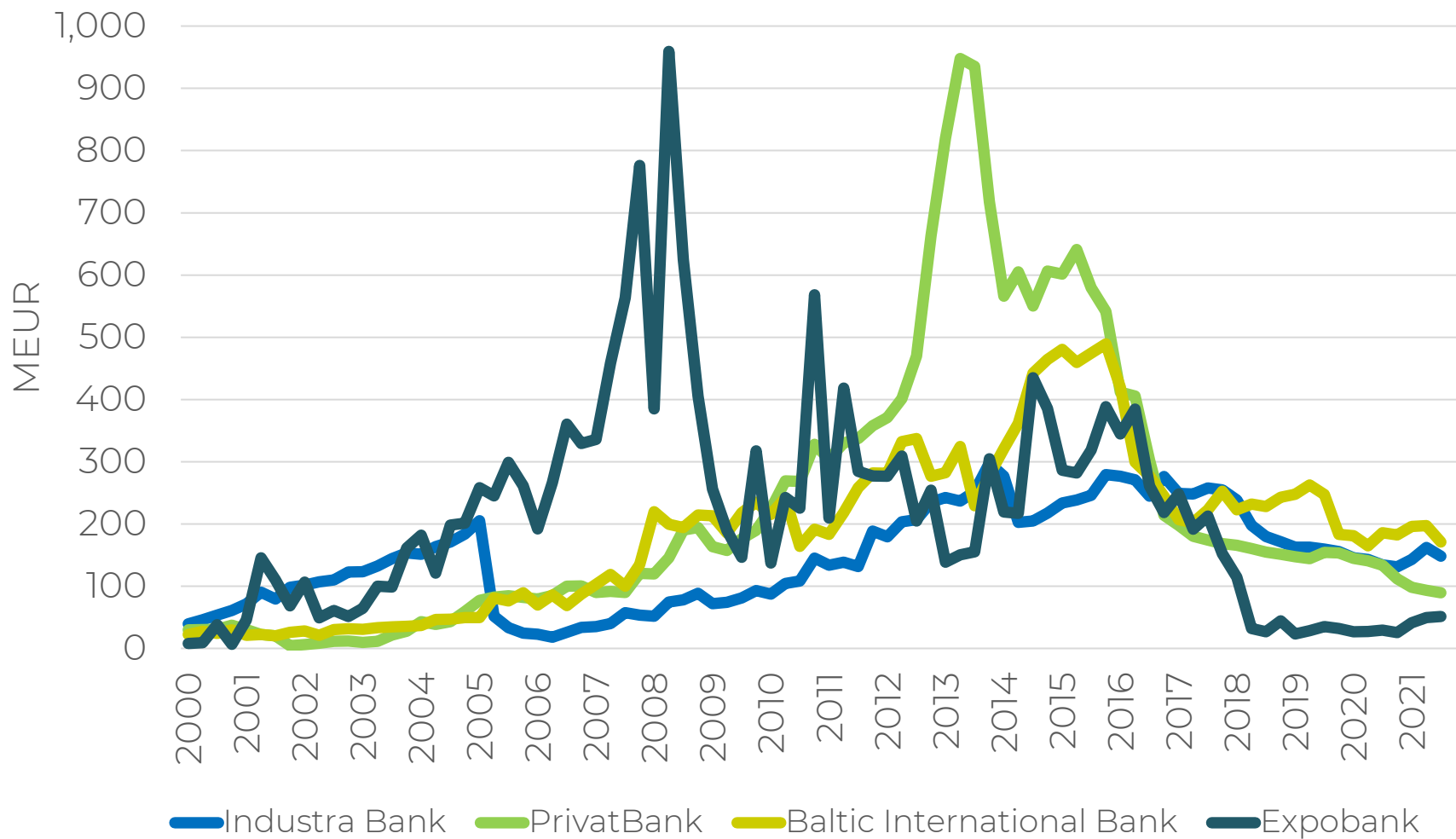
Noguldījumi bankās 2000.-2021.* gads (2)



Datu avoti: Finanšu nozares asociācijas biedru sniegtā informācija, neauditētie dati.

* - 2021. gada 9 mēneši

Noguldījumi bankās 2000.-2021.* gads (3)



Datu avoti: Finanšu nozares asociācijas biedru sniegtā informācija, neauditētie dati.

* - 2021. gada 9 mēneši

6. AKTĪVI PĀRVALDĪŠANĀ UN GLABĀŠANĀ

Aktīvi pārvaldīšanā un glabāšanā kopā*

30.09.2021., milj. EUR

Nosaukums	Vērtība	Izmaiņa pret gada sākumu	
Swedbank	6,115.4	908.7	17.5%
SEB banka	4,347.3	291.1	7.2%
Citadele banka	1,852.5	194.7	11.7%
Luminor Bank filiāle Latvijā	1,100.7	-1.5	-0.1%
Signet Bank	899.5	32.6	3.8%
Baltic International Bank	152.0	-23.3	-13.3%
Reģionālā investīciju banka	52.4	-24.7	-32.1%
Expobank	33.8	-19.8	-36.9%
LPB Bank	24.4	2.6	11.8%
BlueOrange Bank	20.4	0.2	1.0%
PrivatBank	3.1	-9.6	-75.4%
Industra Bank	1.0	0.0	0.0%
OP Corporate Bank filiāle Latvijā	0.0	0.0	0.0%
Asociācijas biedru bankas kopā	14,602.8	1,351.0	10.2%
Altum	0.0	0.0	0.0%

* - gan bankas, gan ieguldījumu pārvaldes sabiedrības;

Datu avoti: Finanšu nozares asociācijas biedru sniegtā informācija, neauditētie dati.

Aktīvi pārvaldīšanā un glabāšanā bankās 30.09.2021., milj. EUR

Nosaukums	Vērtība	Izmaiņa pret gada sākumu	
Swedbank	3,417.7	548.4	19.1%
SEB banka	2,514.0	255.1	11.3%
Signet Bank	830.8	22.2	2.8%
Citadele banka	696.9	103.9	17.5%
Luminor Bank filiāle Latvijā	392.0	-38.1	-8.9%
Baltic International Bank	152.0	-23.3	-13.3%
Reģionālā investīciju banka	52.4	-24.7	-32.1%
Expobank	33.8	-19.8	-36.9%
LPB Bank	24.4	2.6	11.8%
BlueOrange Bank	20.4	0.2	1.0%
PrivatBank	3.1	-9.6	-75.4%
Industra Bank	1.0	0.0	0.0%
OP Corporate Bank filiāle Latvijā	0.0	0.0	0.0%
Asociācijas biedru bankas kopā	8,138.6	798.6	10.9%
Altum	0.0	0.0	0.0%

Datu avoti: Finanšu nozares asociācijas biedru sniegtā informācija, neauditētie dati.

Aktīvi pārvaldīšanā un glabāšanā ieguldījumu pārvaldes sabiedrībās 30.09.2021., milj. EUR

Nosaukums	Vērtība	Izmaiņa pret gada sākumu	
Swedbank	2,697.8	360.3	15.4%
SEB banka	1,833.3	36.1	2.0%
Citadele banka	1,155.6	90.8	8.5%
Luminor Bank filiāle Latvijā	708.7	36.6	5.5%
Signet Bank	68.7	10.4	17.7%
Expobank	0.0	0.0	0.0%
BlueOrange Bank	0.0	0.0	0.0%
Reģionālā investīciju banka	0.0	0.0	0.0%
Baltic International Bank	0.0	0.0	0.0%
LPB Bank	0.0	0.0	0.0%
PrivatBank	0.0	0.0	0.0%
Industra Bank	0.0	0.0	0.0%
OP Corporate Bank filiāle Latvijā	0.0	0.0	0.0%
Asociācijas biedru bankas kopā	6,464.1	534.2	9.0%
Altum	0.0	0.0	0.0%

Datu avoti: Finanšu nozares asociācijas biedru sniegtā informācija, neauditētie dati.

7. FINANŠU RĀDĪTĀJI

Banku finanšu rādītāji 30.09.2021.

Nosaukums	Kapitāla pietiekamības rādītājs ¹	Likviditātes seguma rādītājs ²	Kapitāla atdeves rādītājs (ROE) ³	Aktīvu atdeves rādītājs (ROA) ⁴
Baltic International Bank	6.7%	138.5%	-11.4%	-1.2%
BlueOrange Bank	14.9%	149.0%	2.5%	0.2%
Citadele banka	17.2%	163.6%	9.6%	0.7%
Expobank	38.7%	350.1%	-4.9%	-2.3%
Industra Bank	20.4%	386.2%	5.5%	0.5%
LPB Bank	24.9%	181.0%	18.5%	2.6%
PrivatBank	10.9%	263.0%	-42.5%	-5.1%
Reģionālā investīciju banka	23.2%	198.4%	6.8%	1.0%
SEB banka	22.5%	459.0%	19.2%	1.9%
Signet Bank	15.8%	220.2%	13.2%	0.9%
Swedbank	31.9%	451.0%	7.4%	0.9%

1 Kopējais kapitāla rādītājs, ņemot vērā korekcijas; likumdošanā noteiktā minimālā prasība 8%;

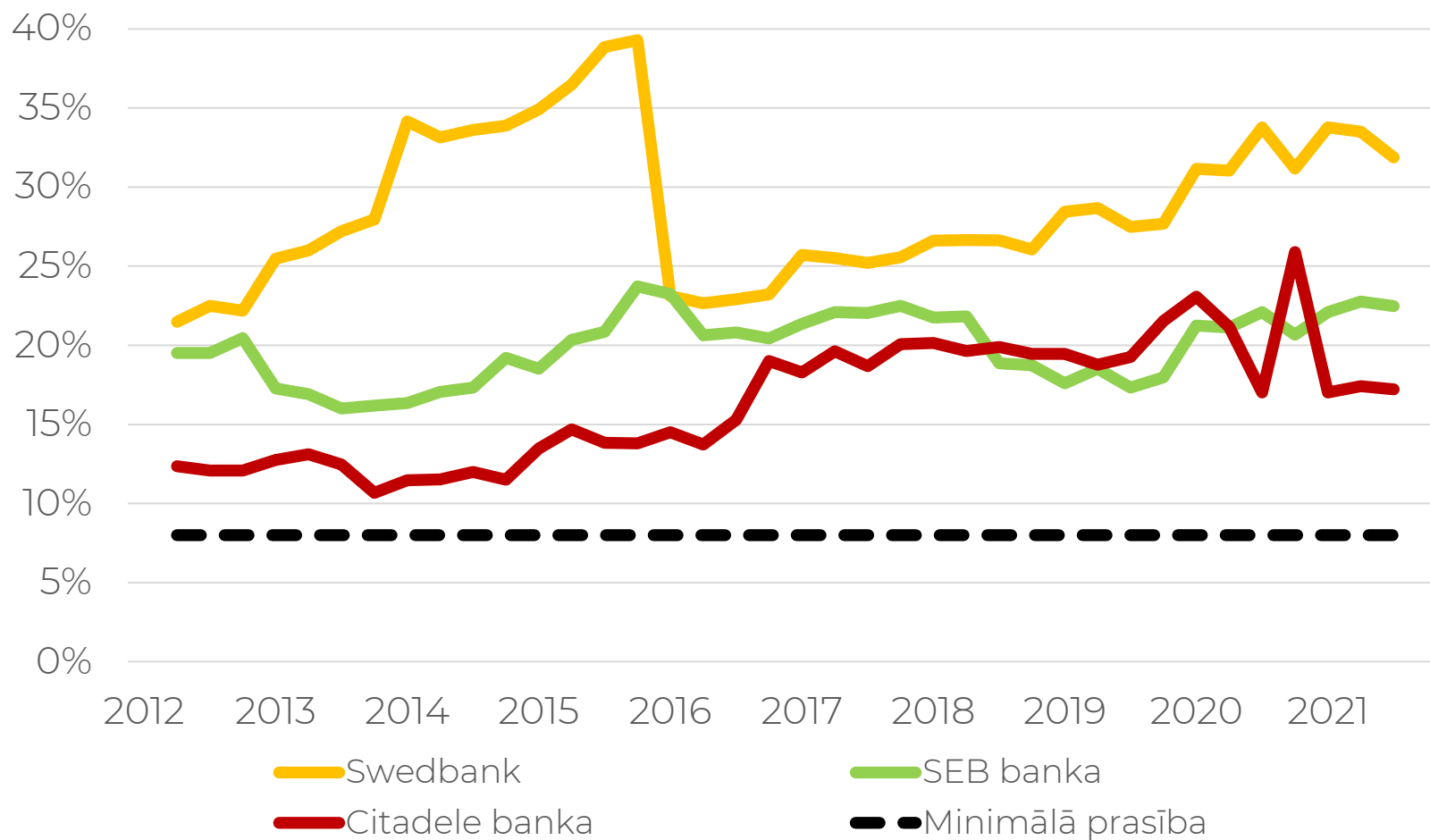
2 Likumdošanā noteiktā minimālā prasība 100%;

3 Kapitāla atdeves rādītājs (ROE) – pārskata perioda peļņas/zaudējumu (anualizētu) attiecība pret vidējo kapitālu un rezervēm;

4 Aktīvu atdeves rādītājs (ROA) – pārskata perioda peļņas/zaudējumu (anualizētu) attiecība pret vidējiem aktīviem

Datu avoti: Finanšu nozares asociācijas biedru sniegtā informācija, neauditētie dati.

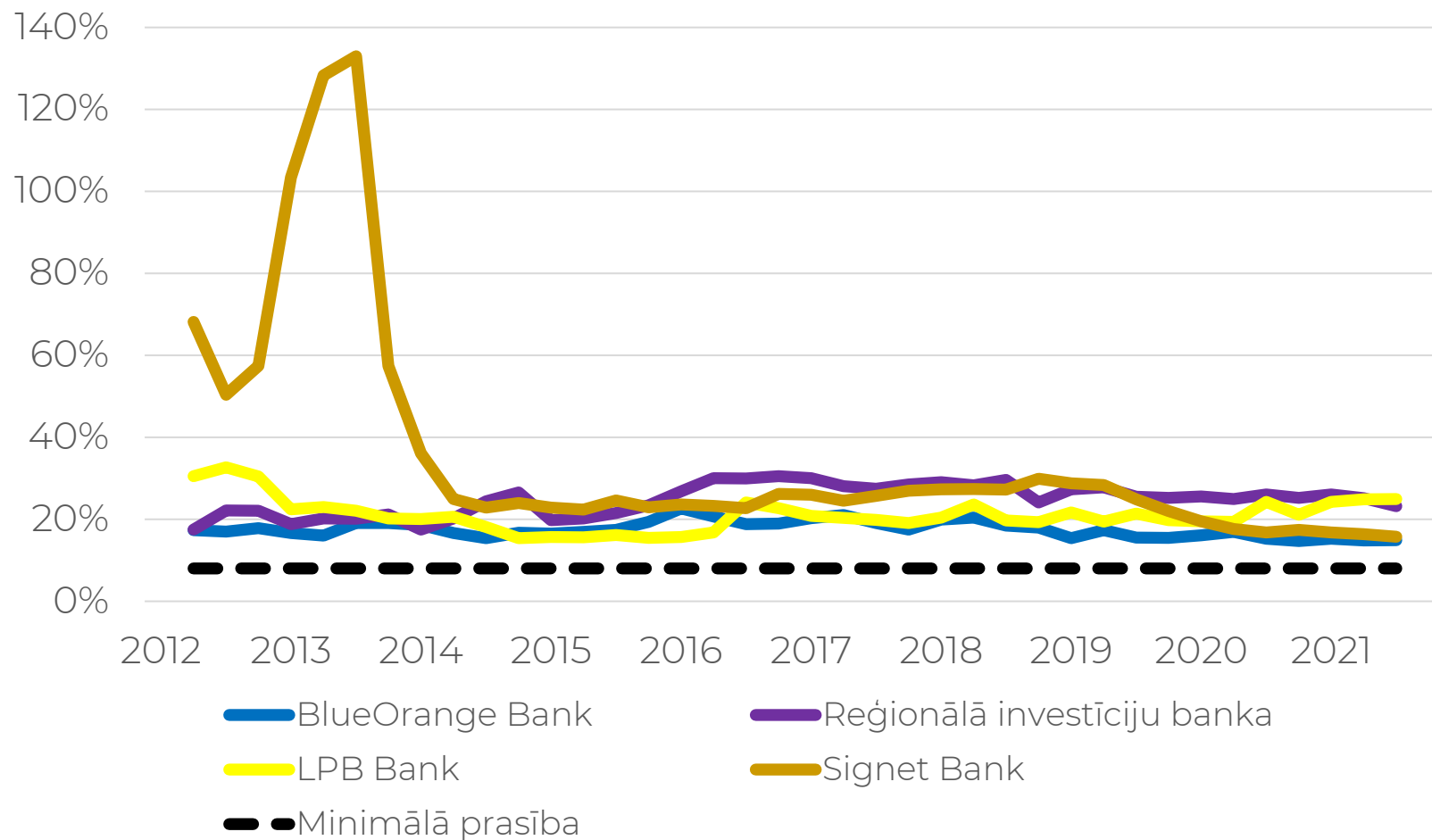
Kapitāla pietiekamības rādītājs 2012.-2021.* gads (1)



Datu avoti: Finanšu nozares asociācijas biedru sniegtā informācija, neauditētie dati.

* - 2021. gada 9 mēneši

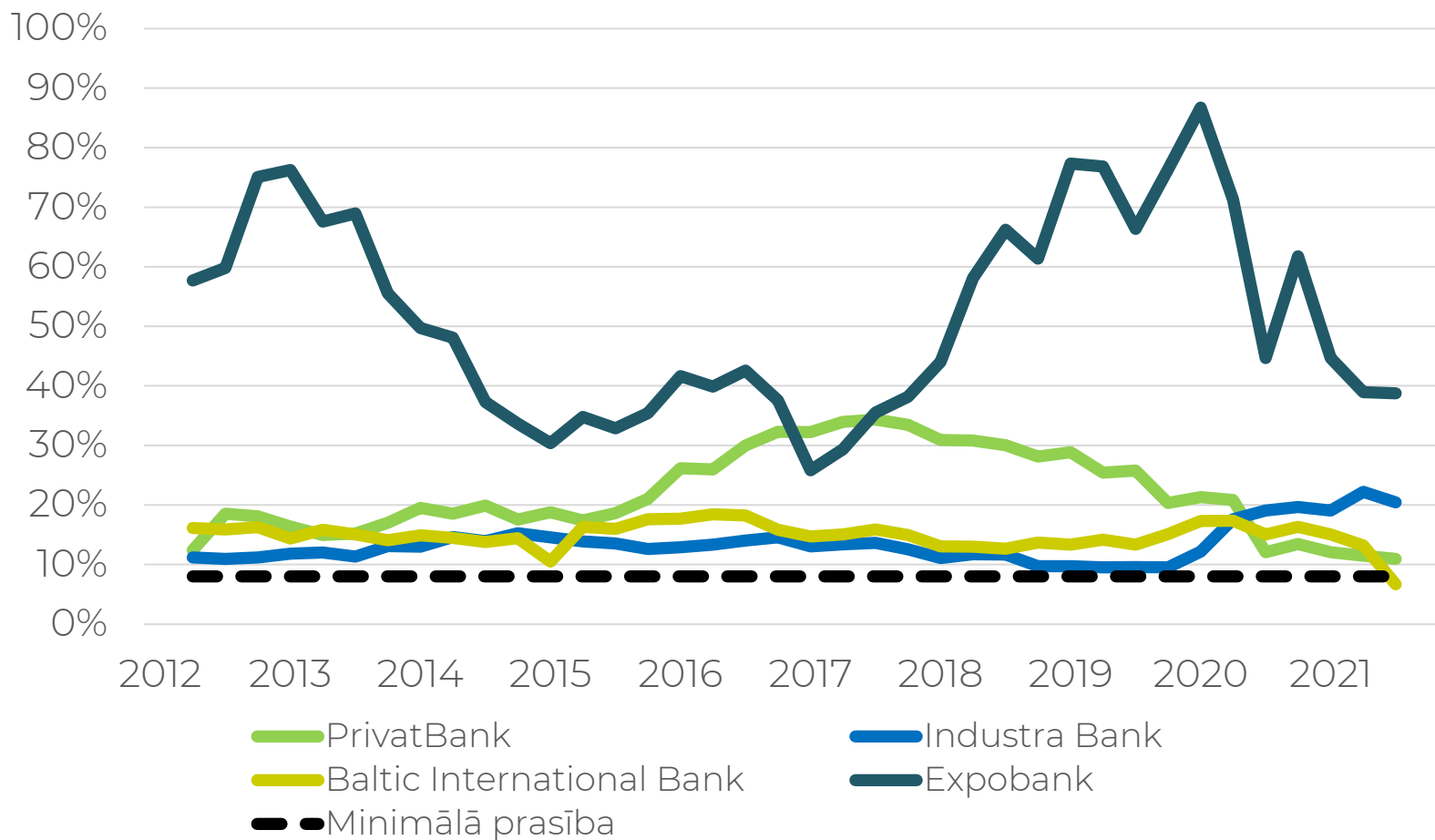
Kapitāla pietiekamības rādītājs 2012.-2021.* gads (2)



Datu avoti: Finanšu nozares asociācijas biedru sniegtā informācija, neauditētie dati.

* - 2021. gada 9 mēneši

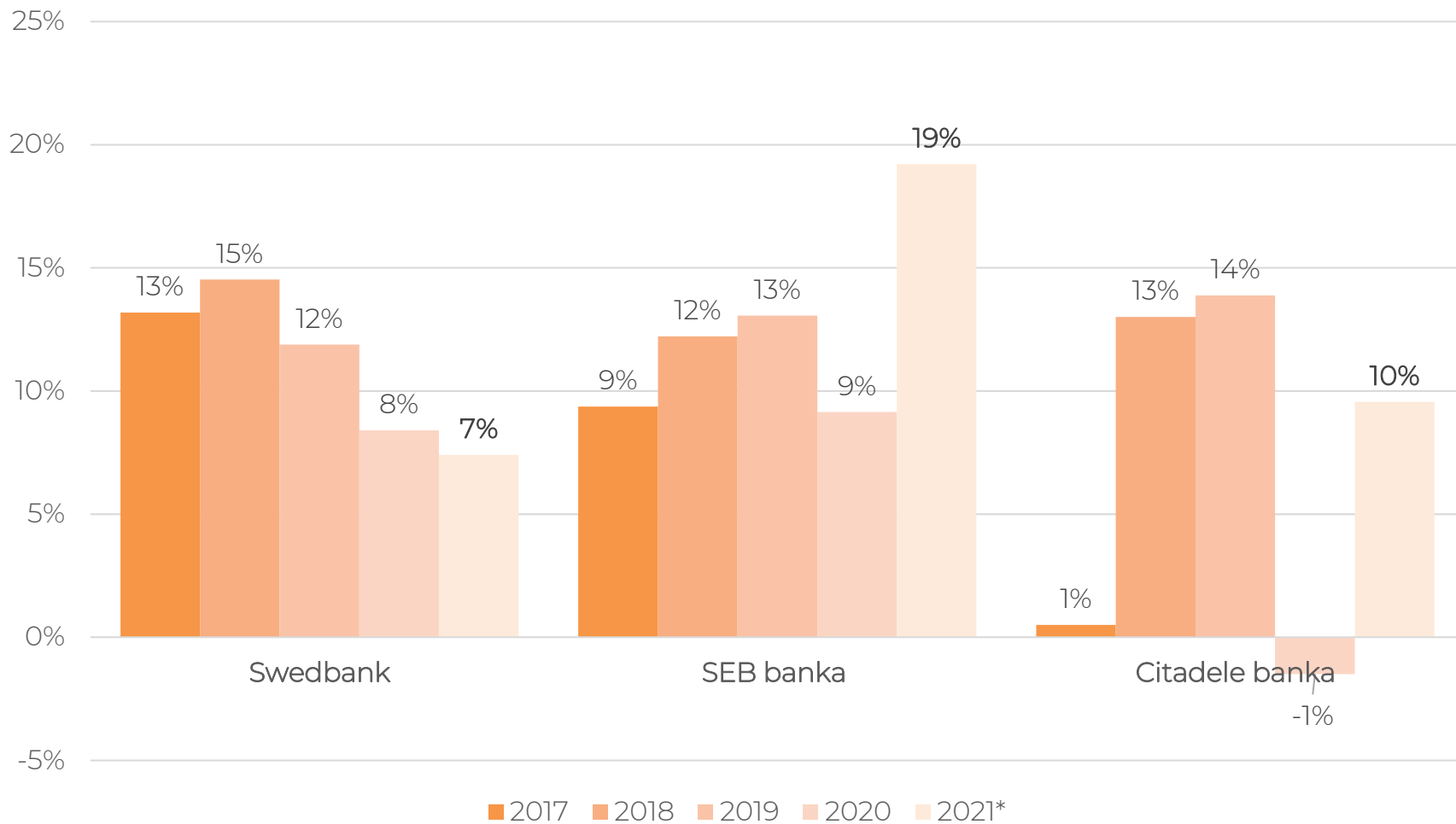
Kapitāla pietiekamības rādītājs 2012.-2021.* gads (3)



Datu avoti: Finanšu nozares asociācijas biedru sniegtā informācija, neauditētie dati.

* - 2021. gada 9 mēneši

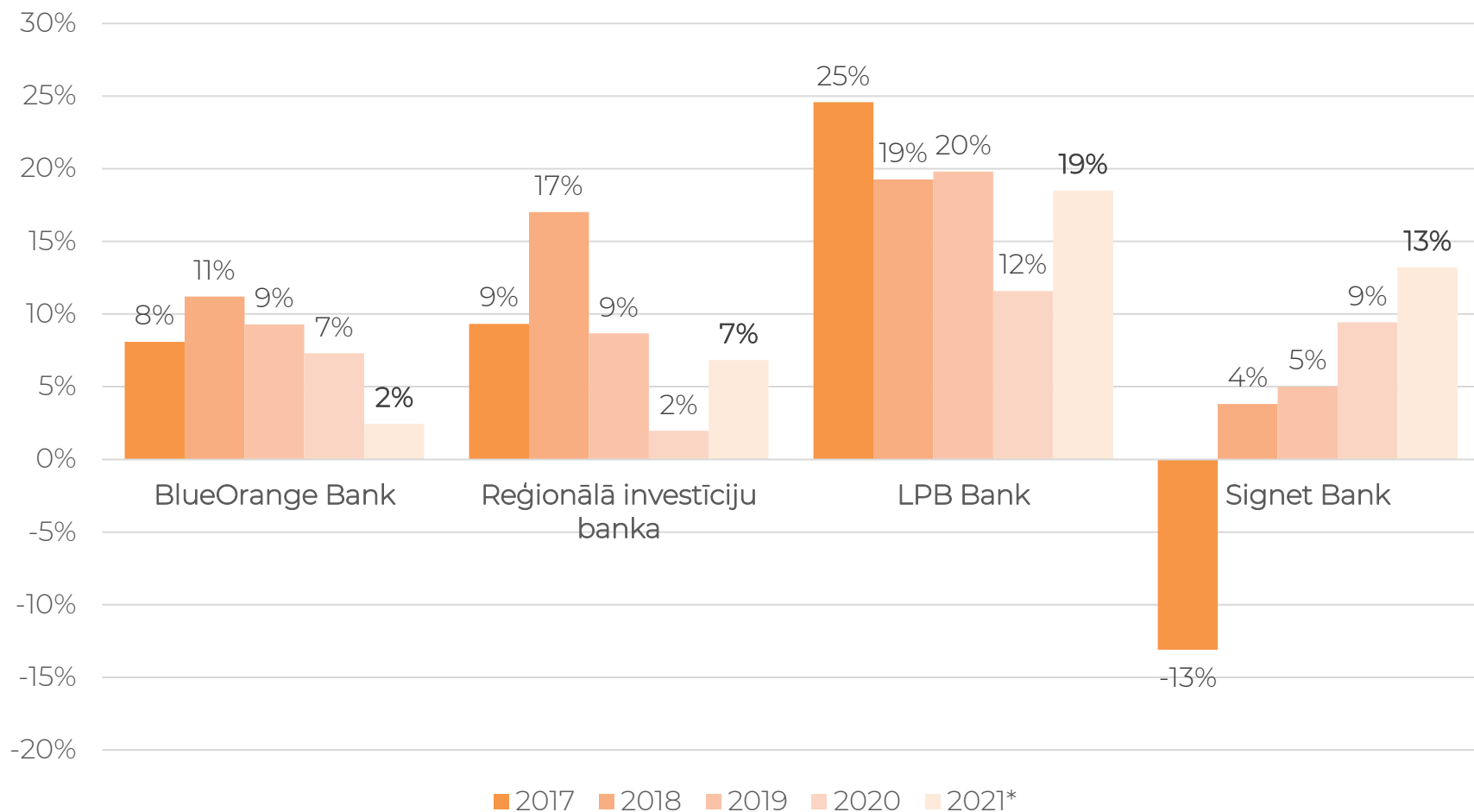
Kapitāla atdeves rādītājs 2017.-2021.* gads (1)



Datu avoti: Finanšu nozares asociācijas biedru sniegtā informācija, neauditētie dati.

* - 2021. gada 9 mēneši

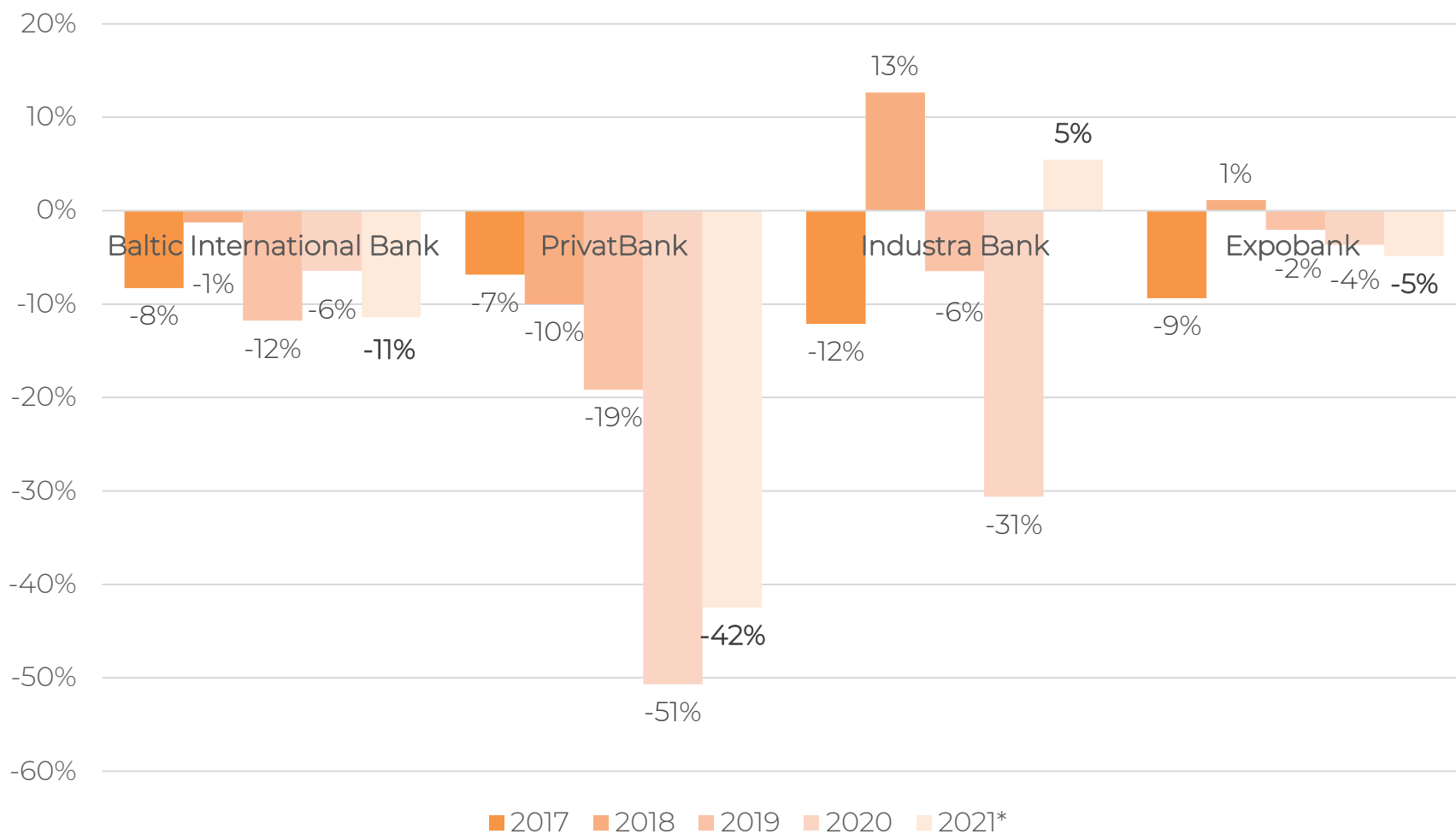
Kapitāla atdeves rādītājs 2017.-2021.* gads (2)



Datu avoti: Finanšu nozares asociācijas biedru sniegtā informācija, neauditētie dati.

* - 2021. gada 9 mēneši

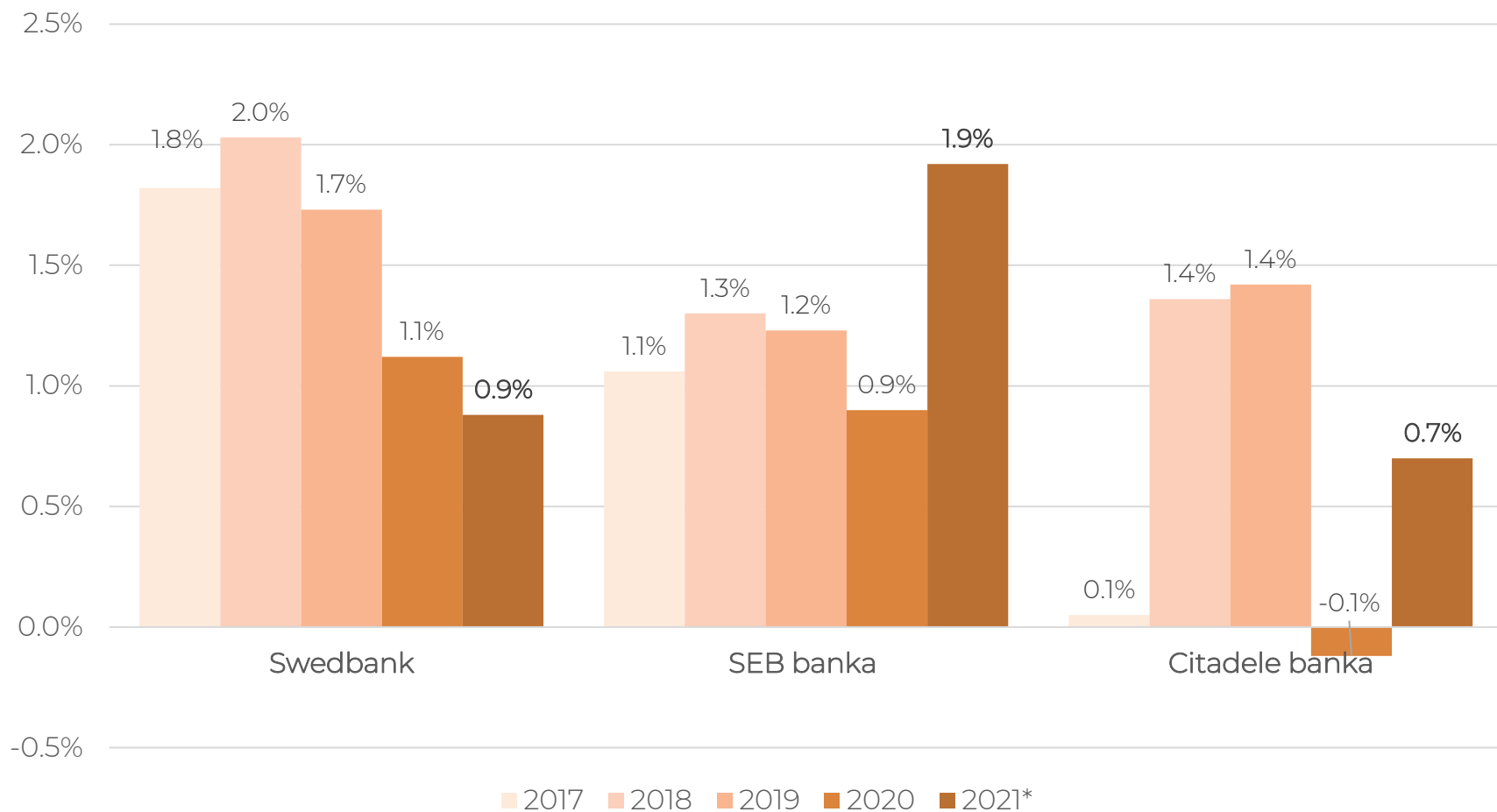
Kapitāla atdeves rādītājs 2017.-2021.* gads (3)



Datu avoti: Finanšu nozares asociācijas biedru sniegtā informācija, neauditētie dati.

* - 2021. gada 9 mēneši

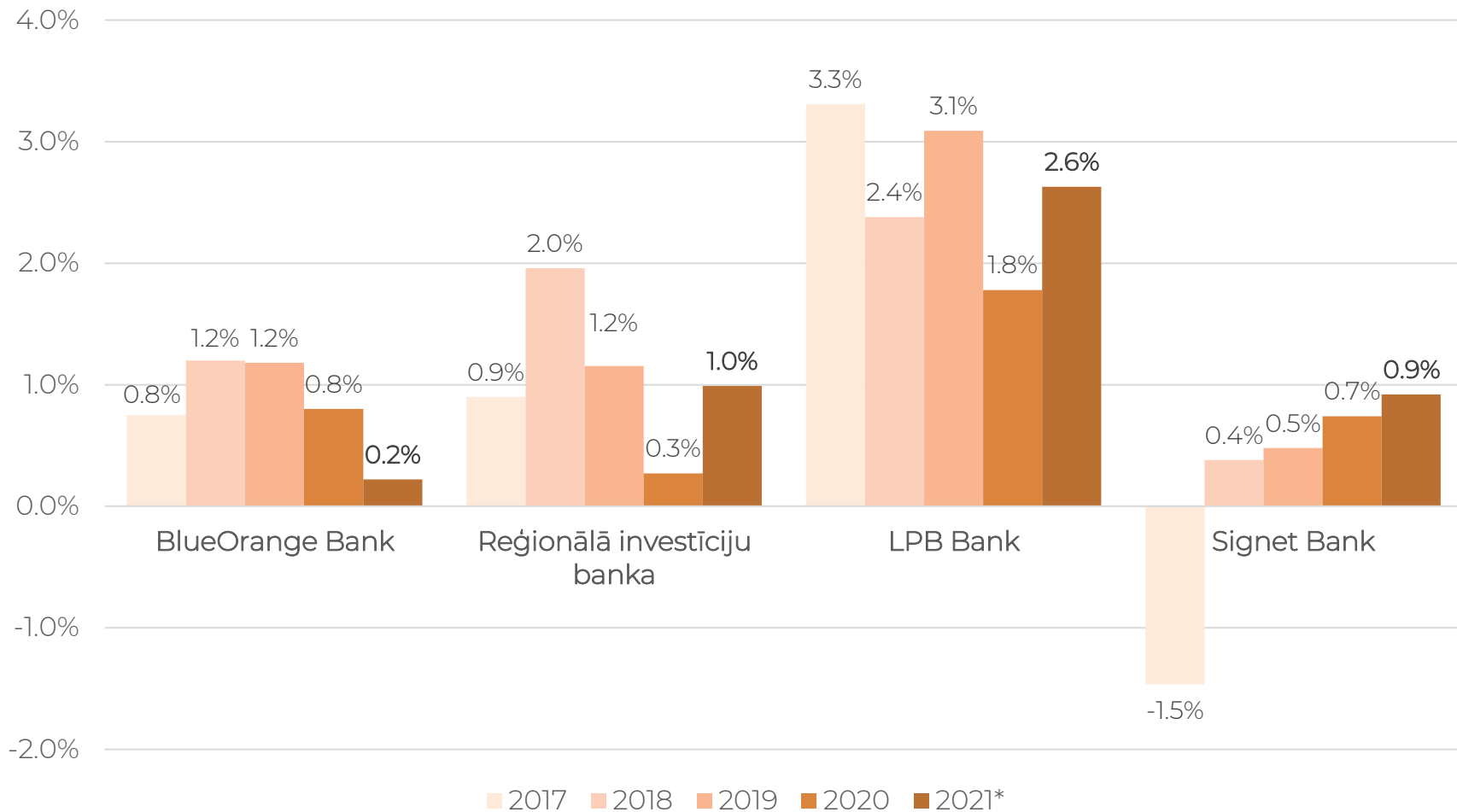
Aktīvu atdeves rādītājs 2017.-2021.* gads (1)



Datu avoti: Finanšu nozares asociācijas biedru sniegtā informācija, neauditētie dati.

* - 2021. gada 9 mēneši

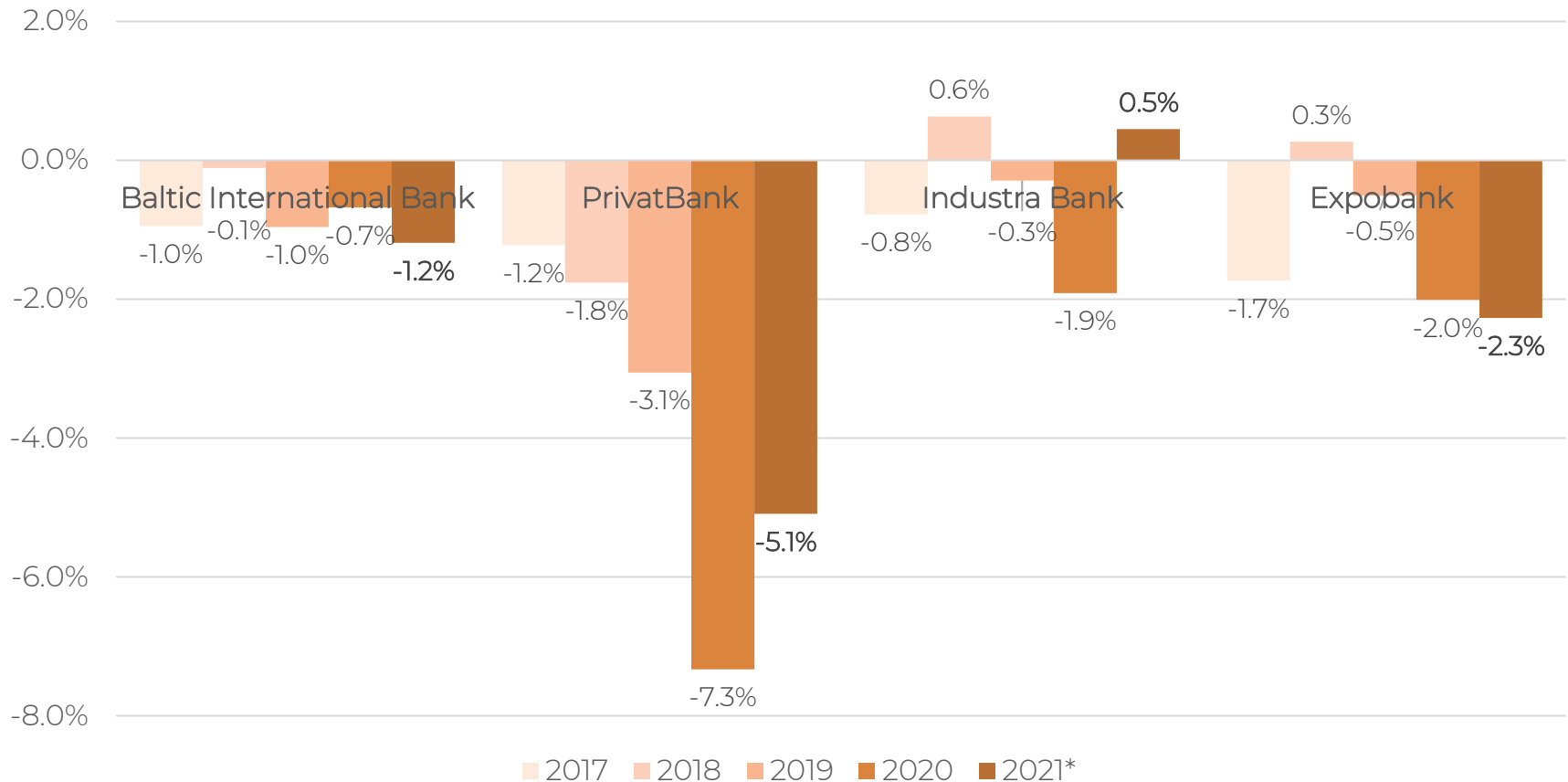
Aktīvu atdeves rādītājs 2017.-2021.* gads (2)



Datu avoti: Finanšu nozares asociācijas biedru sniegtā informācija, neauditētie dati.

* - 2021. gada 9 mēneši

Aktīvu atdeves rādītājs 2017.-2021.* gads (3)



Datu avoti: Finanšu nozares asociācijas biedru sniegtā informācija, neauditētie dati.

* - 2021. gada 9 mēneši

PALDIES PAR UZMANĪBU!

 Doma laukumā 8A, Rīgā, LV-1050

 +371 67284528

 info@financelatvia.eu

 www.financelatvia.eu