

BANKU DARBĪBAS RĀDĪTĀJI

2021. gada 4. ceturksnī

SATURS

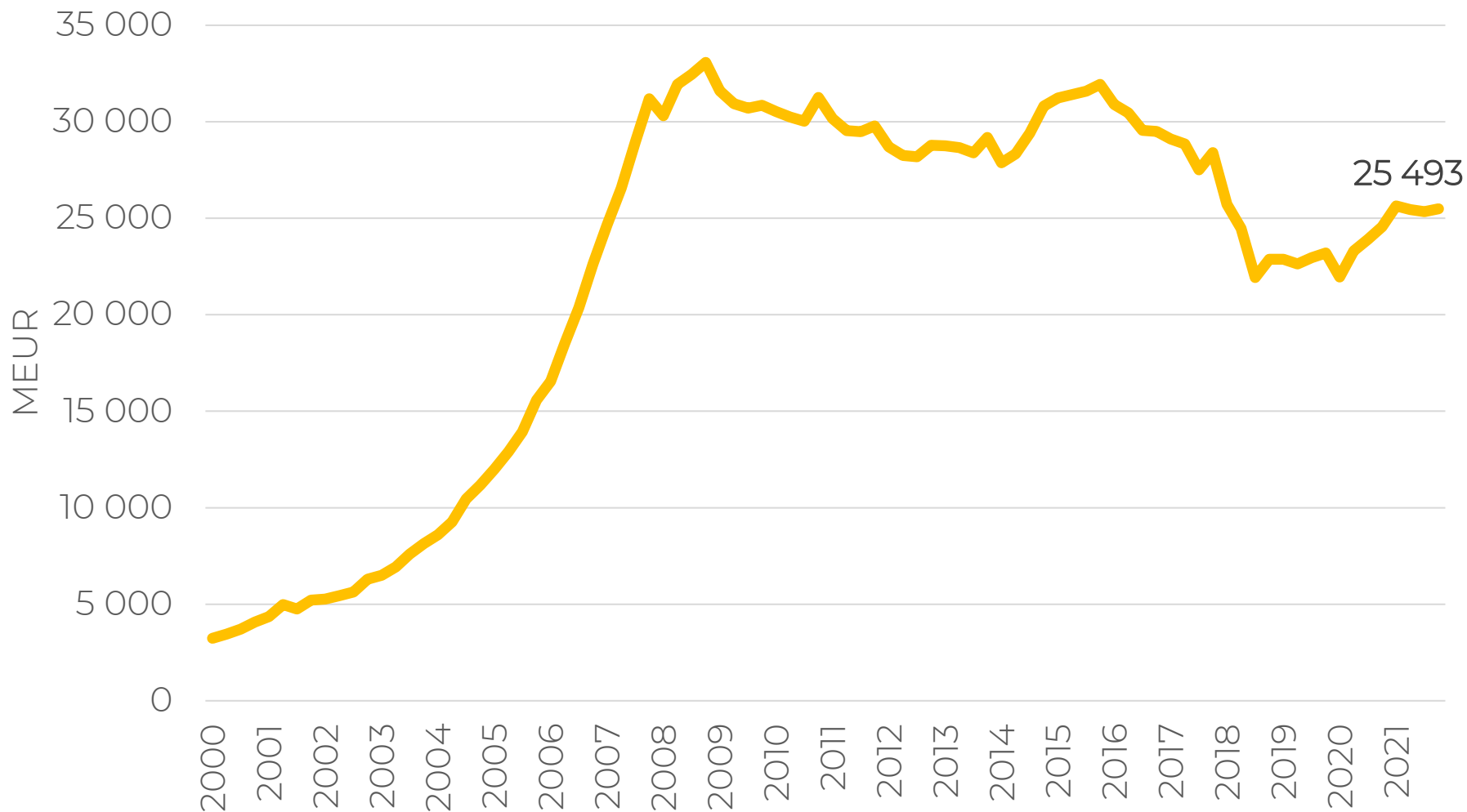
1. Banku aktīvi
2. Banku kapitāls
3. Banku peļņa
4. Izsniegtie kredīti
5. Noguldījumi
6. Aktīvi pārvaldīšanā un glabāšanā
7. Finanšu rādītāji

METODOLOĢIJA

- Tiek apkopoti Finanšu nozares asociācijas biedru dati un kopējie banku sektora dati;
- Datu avoti: banku sniegtā informācija, neauditētie dati;
- Banku sektora datu avots: Latvijas Bankas Latvijas Republikas monetāro finanšu iestāžu mēneša bilances pārskatu kopsavilkums, dati SOLO līmenī;
- Ārvalstu banku filiālēm kapitāls un peļņa netiek uzrādīta, un finanšu rādītāji netiek aprēķināti.

1. BANKU AKTĪVI

Banku sektora bruto aktīvi 2000.-2021. gads



Datu avots: Latvijas Bankas Latvijas Republikas monetāro finanšu iestāžu mēneša bilances pārskatu kopsavilkums.

Banku sektora bruto aktīvi

- Banku sektora kopējie bruto aktīvi bija 25.49 miljardi EUR 31.12.2021.;
- 2021. gada 4. ceturksnī aktīvu vērtība palielinājās par 0.6% jeb 0.15 miljardiem EUR;
- Pēdējo 12 mēnešu periodā bruto aktīvu vērtība ir palielinājusies par 4% jeb 0.93 miljardiem EUR.

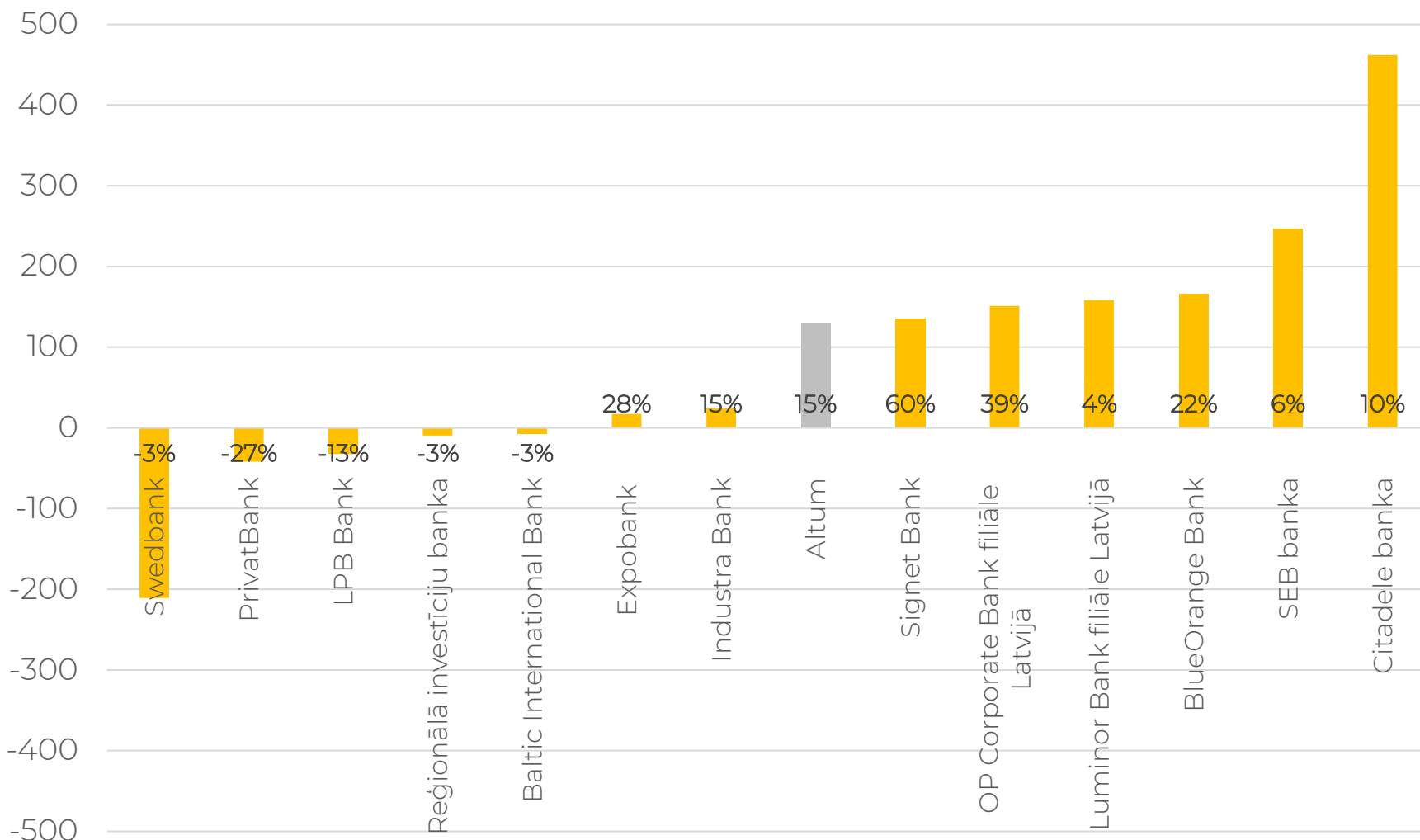
Bruto aktīvi 31.12.2021., milj. EUR

Nosaukums	Vērtība	Izmaiņa pret gada sākumu	
Swedbank	7 553.5	-210.6	-2.7%
Citadele banka	4 894.0	461.8	10.4%
SEB banka	4 535.6	247.4	5.8%
Luminor Bank filiāle Latvijā	3 776.3	158.3	4.4%
BlueOrange Bank	908.7	166.2	22.4%
OP Corporate Bank filiāle Latvijā	542.7	151.1	38.6%
Signet Bank	359.5	135.1	60.2%
Reģionālā investīciju banka	263.3	-9.4	-3.4%
Baltic International Bank	218.5	-7.2	-3.2%
LPB Bank	207.9	-32.4	-13.5%
Industra Bank	188.3	24.4	14.9%
PrivatBank	111.7	-41.8	-27.2%
Expobank	79.4	17.3	27.8%
Asociācijas biedru bankas kopā	23 639.3	1 060.1	4.7%
Banku sektors kopā	25 492.7	934.5	3.8%
Altum	1 011.4	129.0	14.6%

Datu avoti: Finanšu nozares asociācijas biedru sniegtā informācija, neauditētie dati;

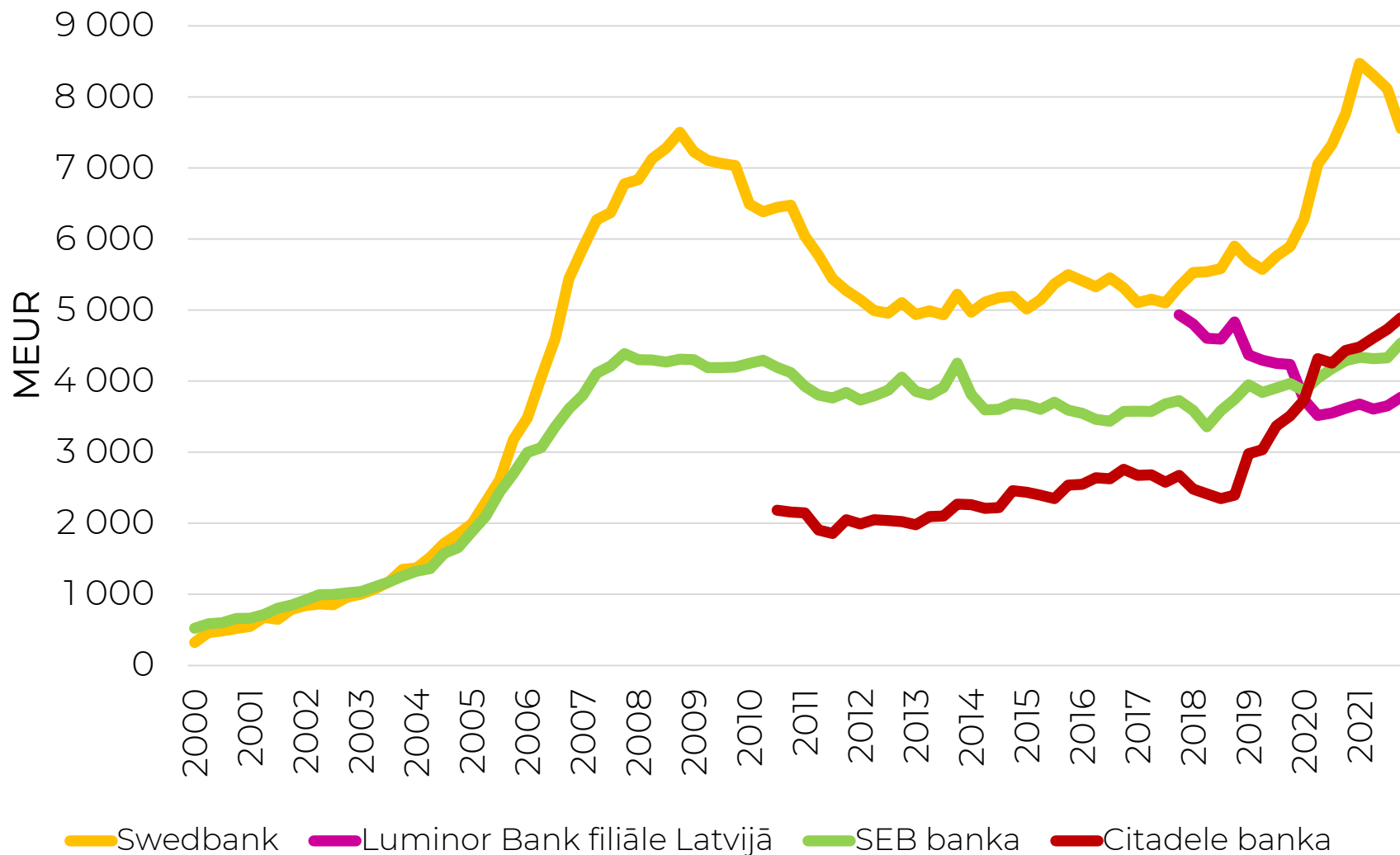
Banku sektora datu avots: Latvijas Bankas Latvijas Republikas monetāro finanšu iestāžu mēneša bilances pārskatu kopsavilkums.

Bruto aktīvu izmaiņa 31.12.2021. pret 31.12.2020., milj. EUR



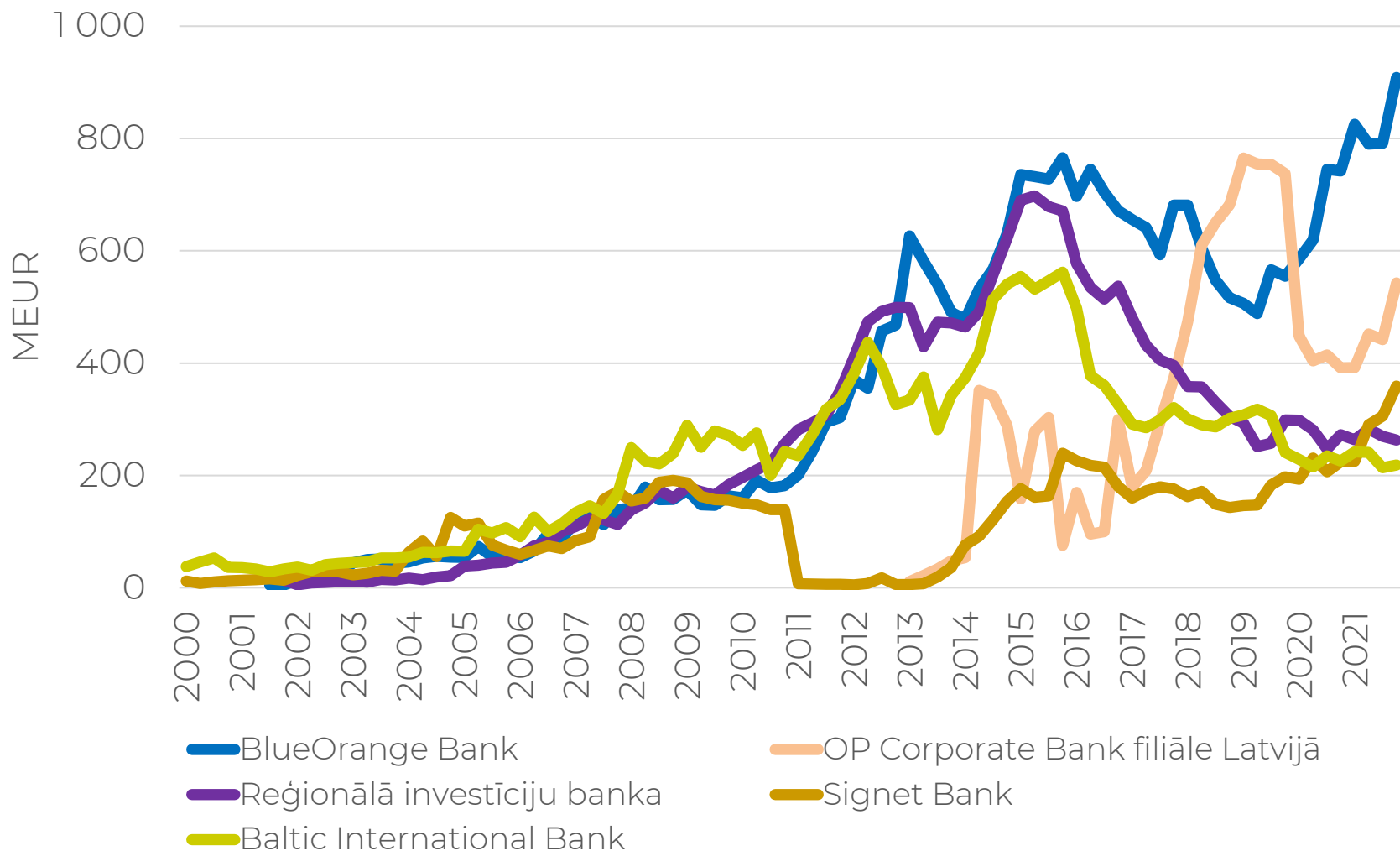
Datu avoti: Finanšu nozares asociācijas biedru sniegtā informācija, neauditētie dati.

Banku bruto aktīvi 2000.-2021. gads (1)



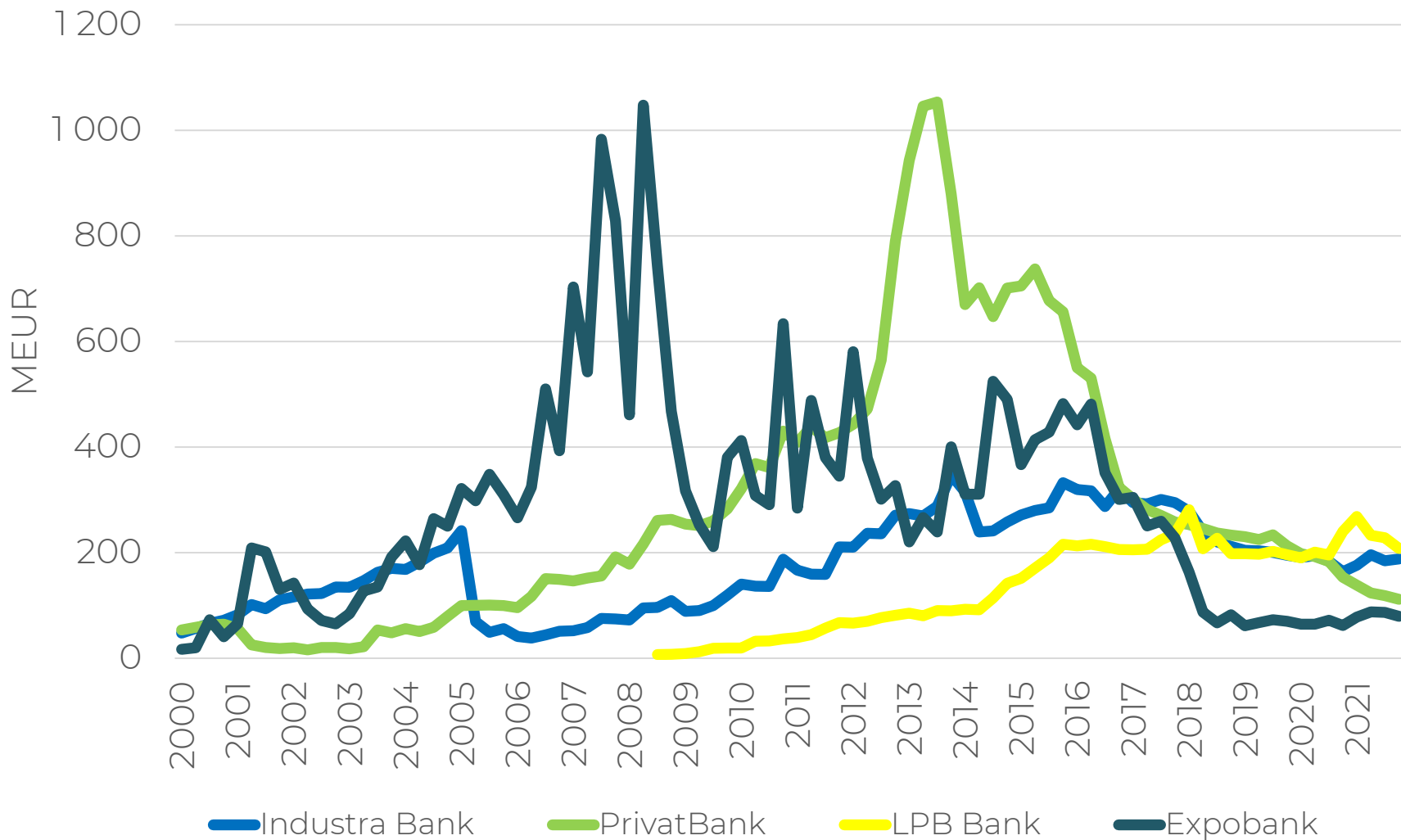
Datu avoti: Finanšu nozares asociācijas biedru sniegtā informācija, neauditētie dati.

Banku bruto aktīvi 2000.-2021. gads



Datu avoti: Finanšu nozares asociācijas biedru sniegtā informācija, neauditētie dati.

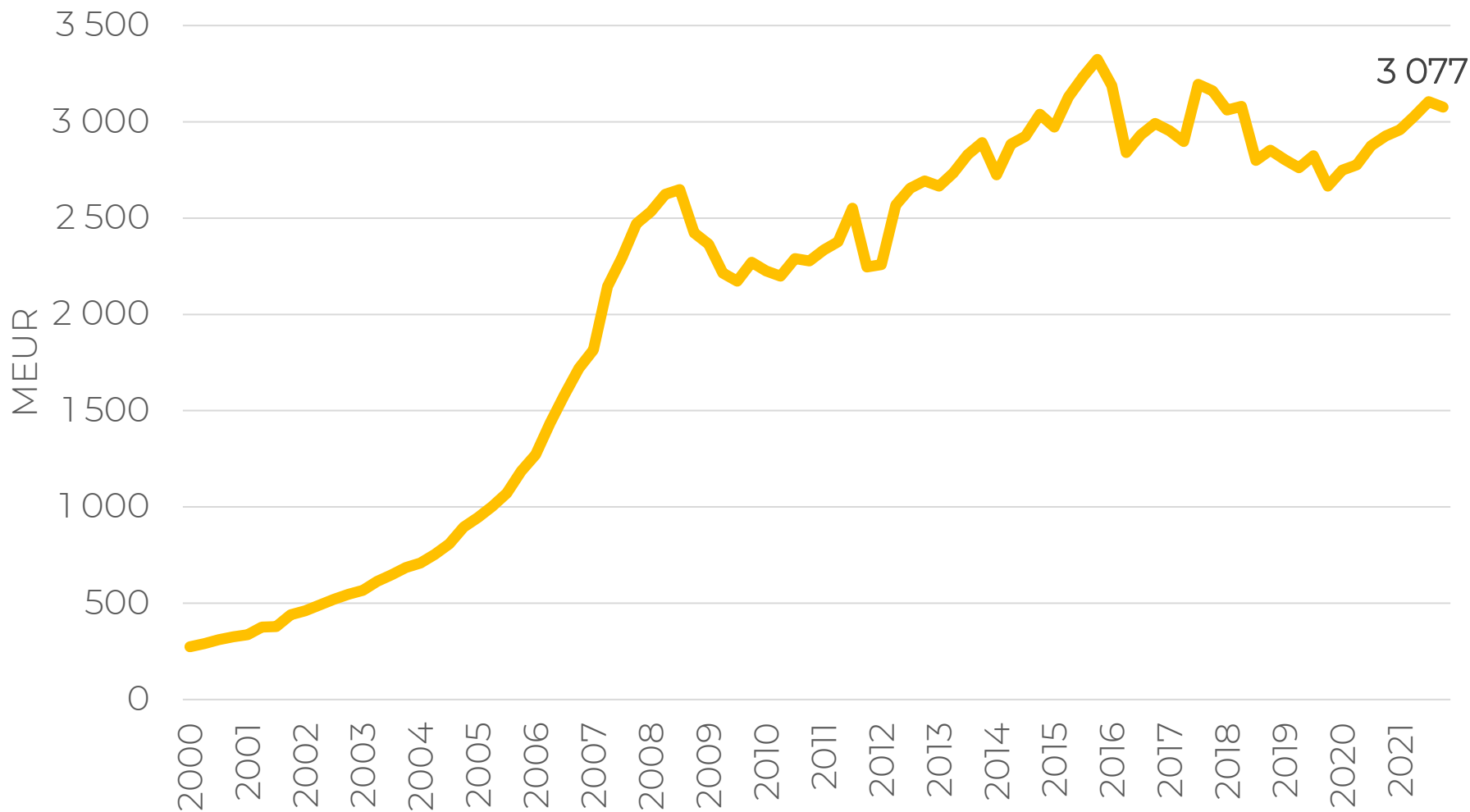
Banku bruto aktīvi 2000.-2021. gads (3)



Datu avoti: Finanšu nozares asociācijas biedru sniegtā informācija, neauditētie dati.

2. BANKU KAPITĀLS

Banku sektora kapitāls 2000.-2021. gads



Datu avots: Latvijas Bankas Latvijas Republikas monetāro finanšu iestāžu mēneša bilances pārskatu kopsavilkums.

Banku sektora kapitāls

- Banku sektora kopējais kapitāls bija 3.08 miljardi EUR 31.12.2021;
- 2021. gada 4. ceturksnī kopējais kapitāls samazinājās par 1% jeb 0.03 miljardiem EUR, salīdzinot ar 30.09.2021;
- Pēdējo 12 mēnešu periodā kopējais kapitāls ir palielinājies par 5% jeb 0.15 miljardiem EUR.

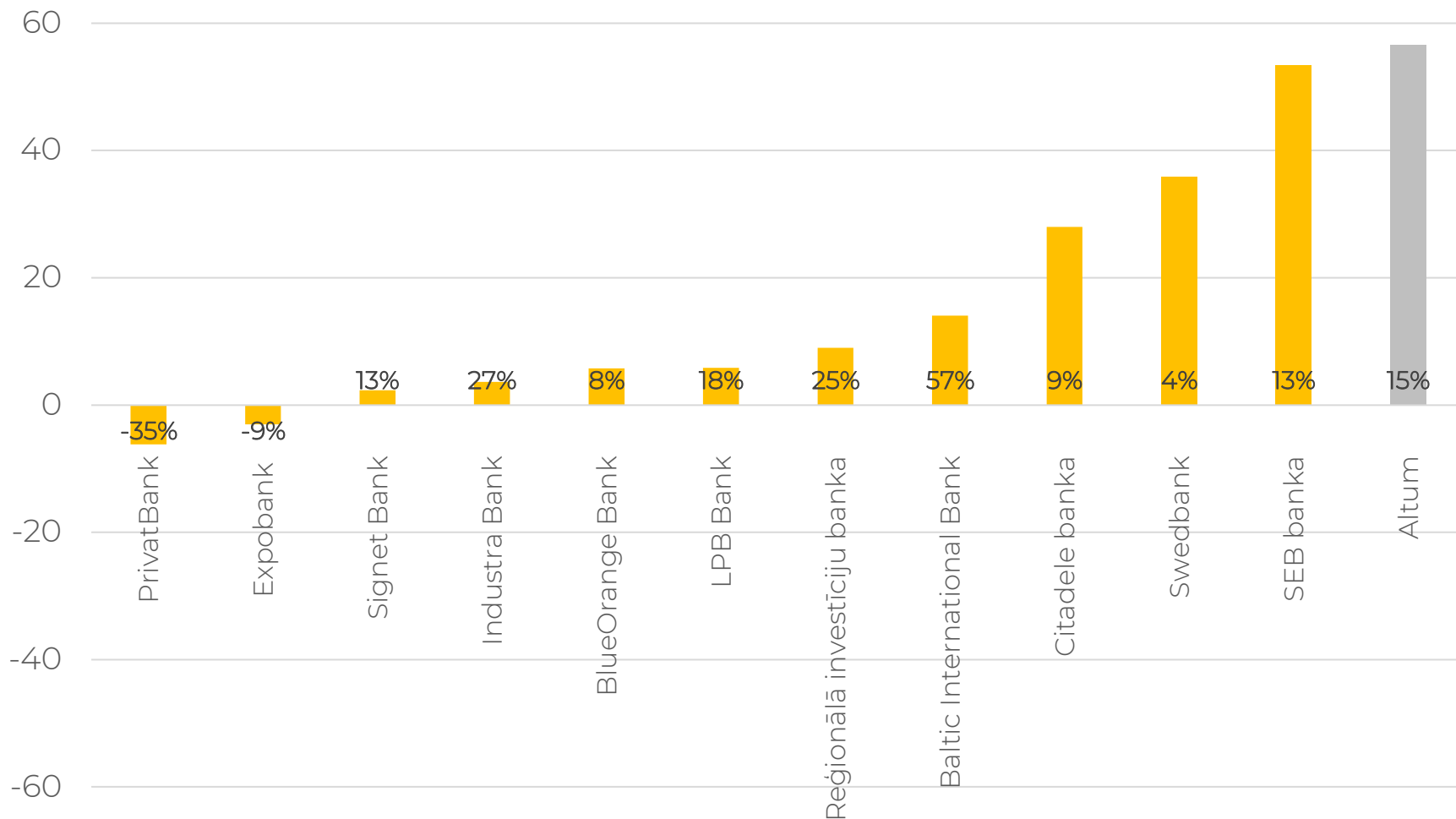
Kapitāls 31.12.2021., milj. EUR

Nosaukums	Vērtība	Izmaiņa pret gada sākumu	
Swedbank	966.6	35.8	3.8%
SEB banka	461.8	53.4	13.1%
Citadele banka	345.6	28.0	8.8%
BlueOrange Bank	76.8	5.8	8.1%
Reģionālā investīciju banka	45.0	9.0	25.0%
Baltic International Bank	38.5	14.0	57.4%
LPB Bank	37.9	5.8	18.3%
Expobank	32.6	-3.0	-8.5%
Signet Bank	20.4	2.3	12.8%
Industra Bank	17.0	3.6	27.3%
PrivatBank	11.7	-6.2	-34.6%
Luminor Bank filiāle Latvijā	n/a		
OP Corporate Bank filiāle Latvijā	n/a		
Asociācijas biedru bankas kopā	2 053.9	148.6	7.8%
Banku sektors kopā	3 076.6	149.6	5.1%
Altum	438.3	56.6	14.8%

Datu avoti: Finanšu nozares asociācijas biedru sniegtā informācija, neauditētie dati;

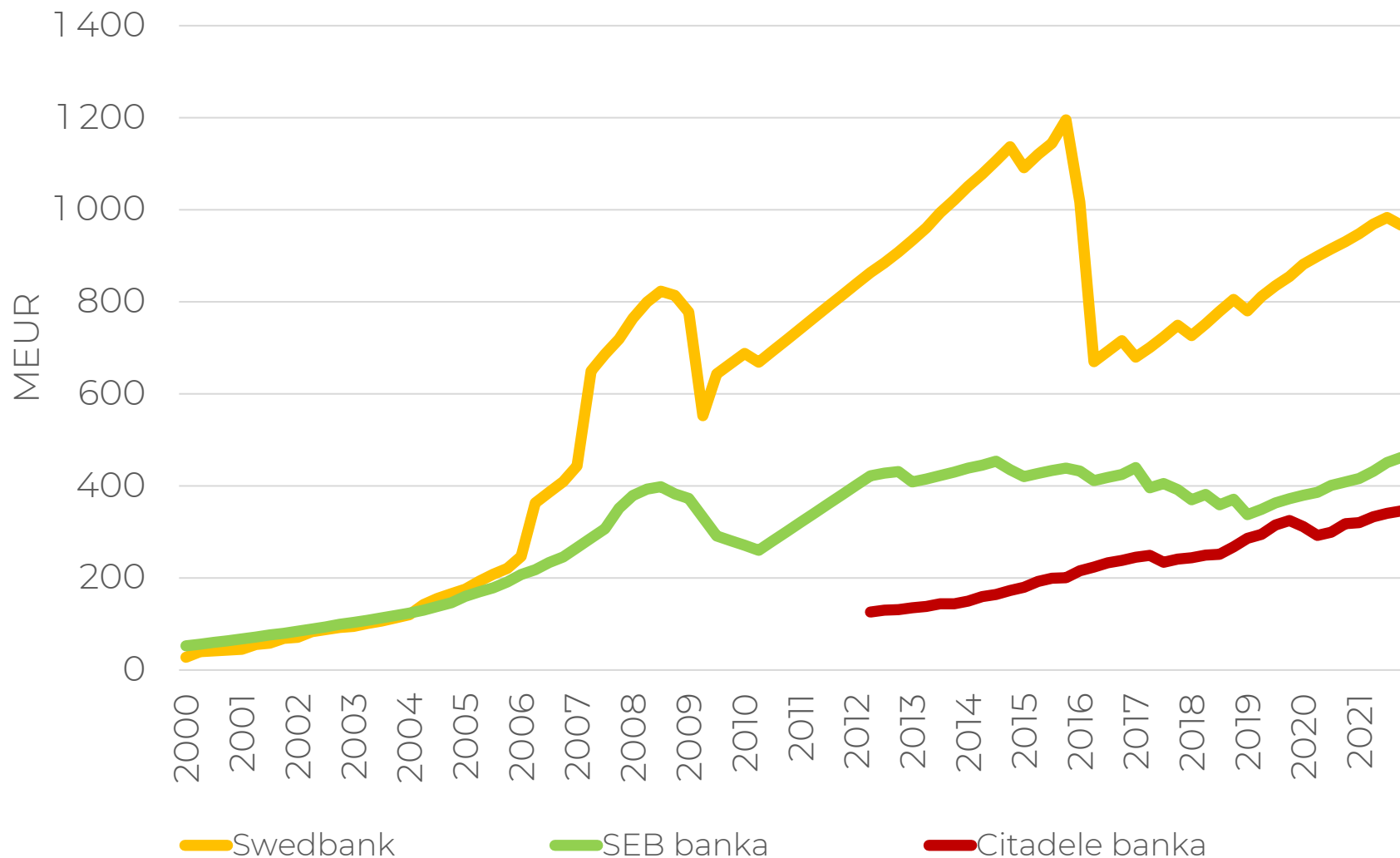
Banku sektora datu avots: Latvijas Bankas Latvijas Republikas monetāro finanšu iestāžu mēneša bilances pārskatu kopsavilkums.

Kapitāla izmaiņa 31.12.2021. pret 31.12.2020., milj. EUR



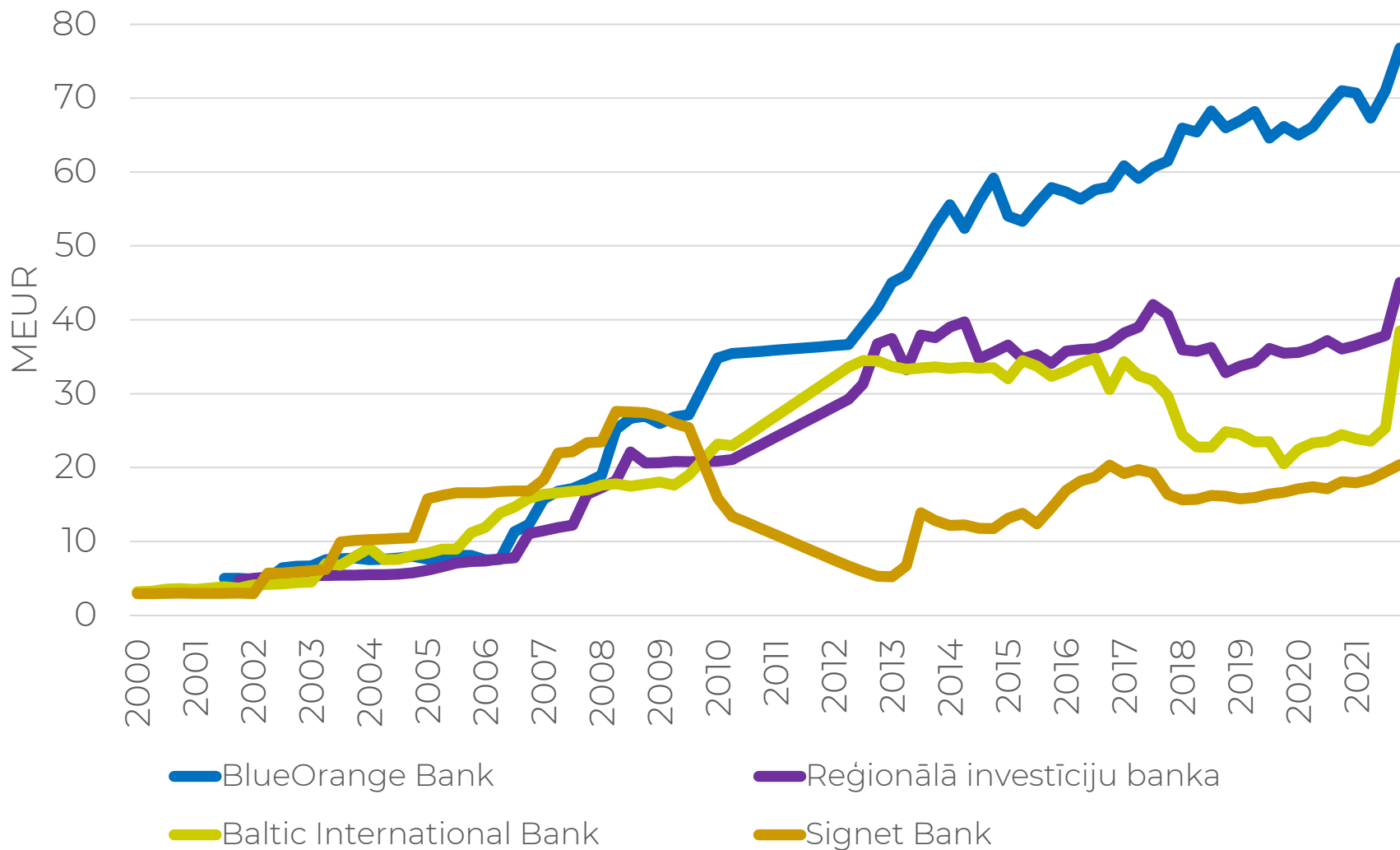
Datu avoti: Finanšu nozares asociācijas biedru sniegtā informācija, neauditētie dati.

Banku kapitāls 2000.-2021. gads (1)



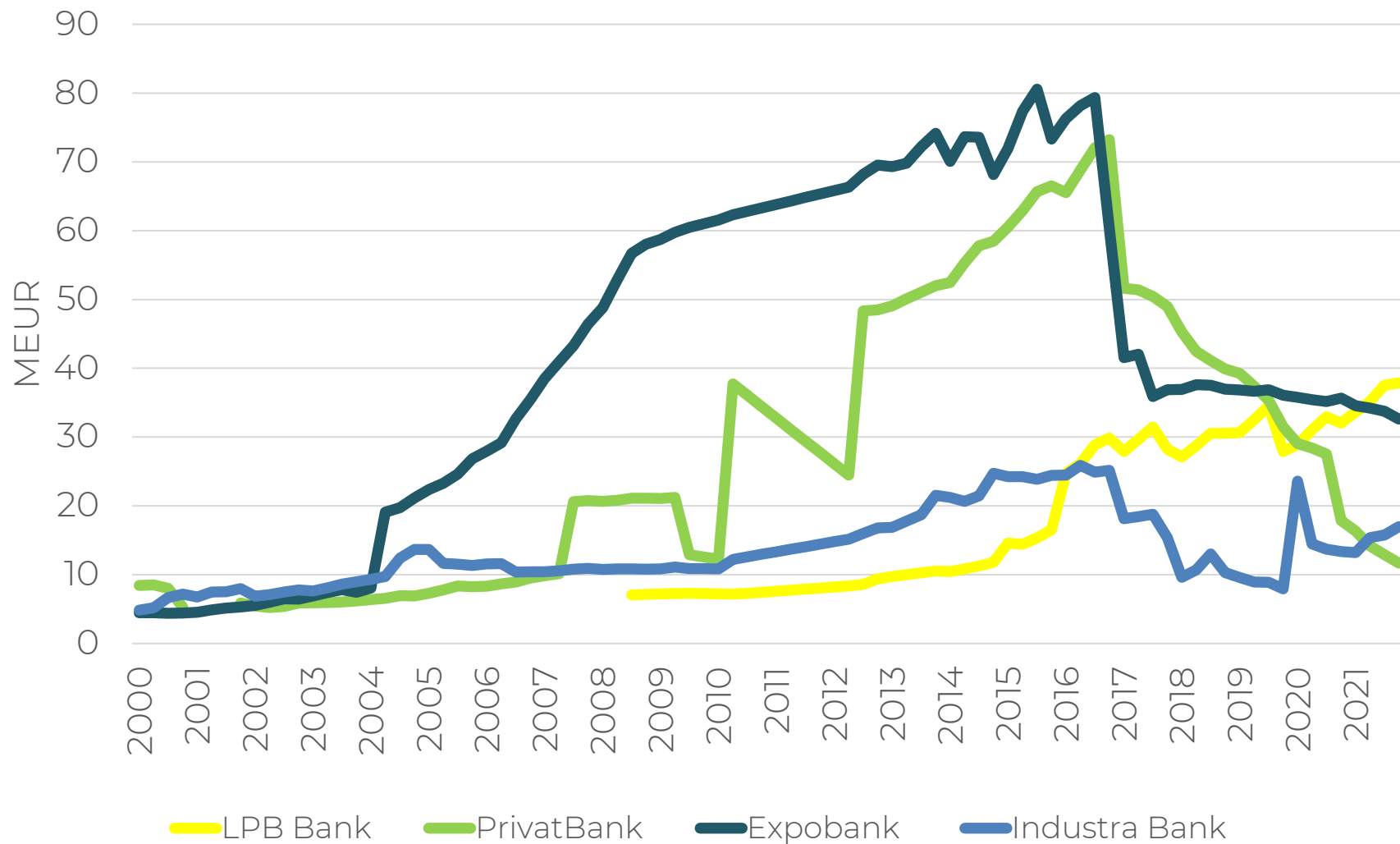
Datu avoti: Finanšu nozares asociācijas biedru sniegtā informācija, neauditētie dati.

Banku kapitāls 2000.-2021. gads (2)



Datu avoti: Finanšu nozares asociācijas biedru sniegtā informācija, neauditētie dati.

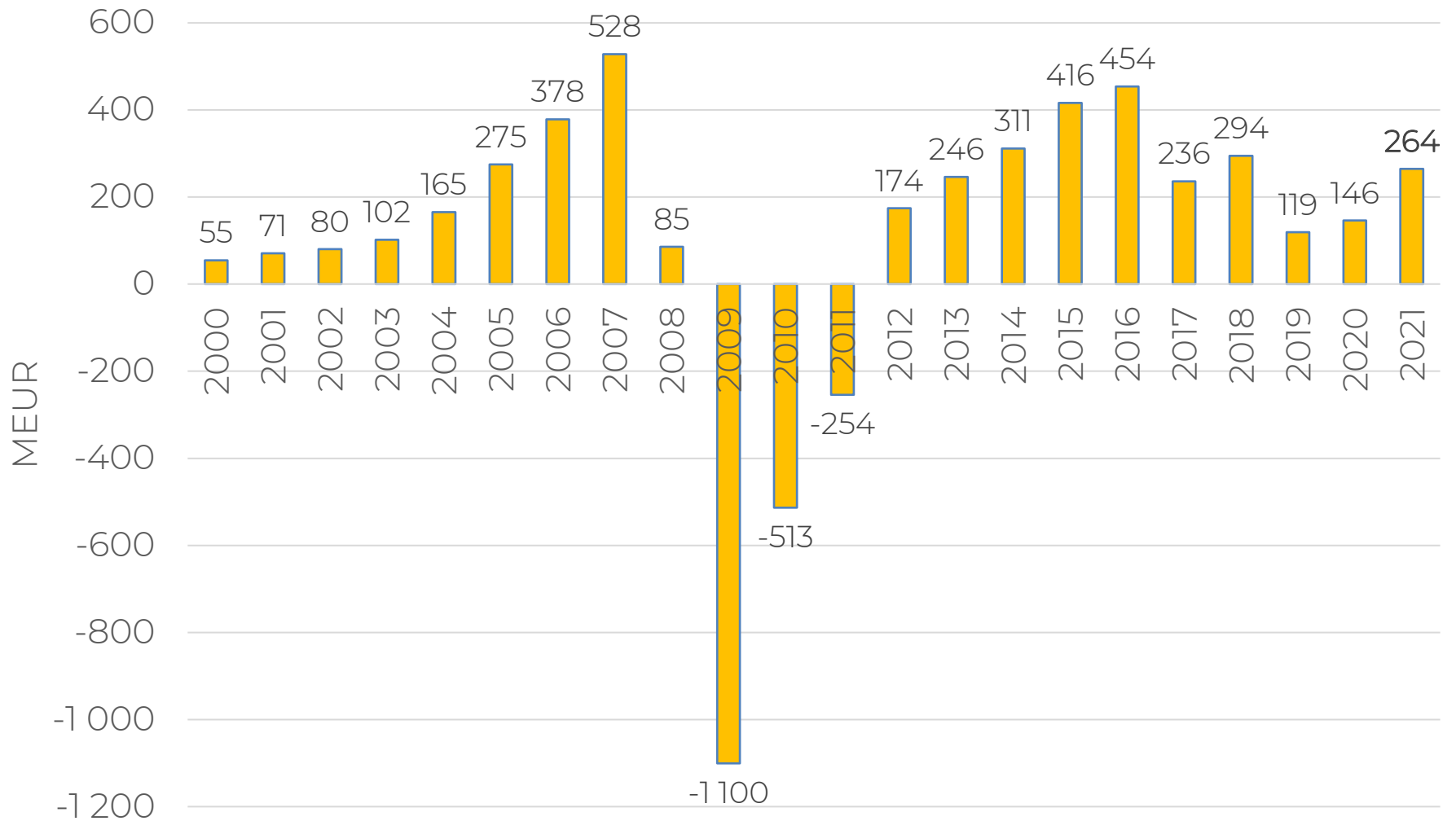
Banku kapitāls 2000.-2021. gads (3)



Datu avoti: Finanšu nozares asociācijas biedru sniegtā informācija, neauditētie dati.

3. BANKU PEĻŅA

Banku sektora peļņa 2000.-2021. gads



Datu avots: Latvijas Bankas Latvijas Republikas monetāro finanšu iestāžu mēneša bilances pārskatu kopsavilkums.

Banku sektora peļņa

- Latvijas banku sektora neauditētā peļņa 2021. gada 12 mēnešos bija 264 miljoni EUR;
- Salīdzinot ar 2020. gadu, peļņa ir palielinājusies par 81% jeb 118 miljoniem EUR;
- Latvijas banku sektora peļņa ir pozitīva kopš 2012. gada;
- Latvijas banku sektora uzkrātā peļņa kopš 2008. gada (ekonomiskās krīzes) jeb pēdējo 14 gadu laikā ir 879 miljoni EUR.

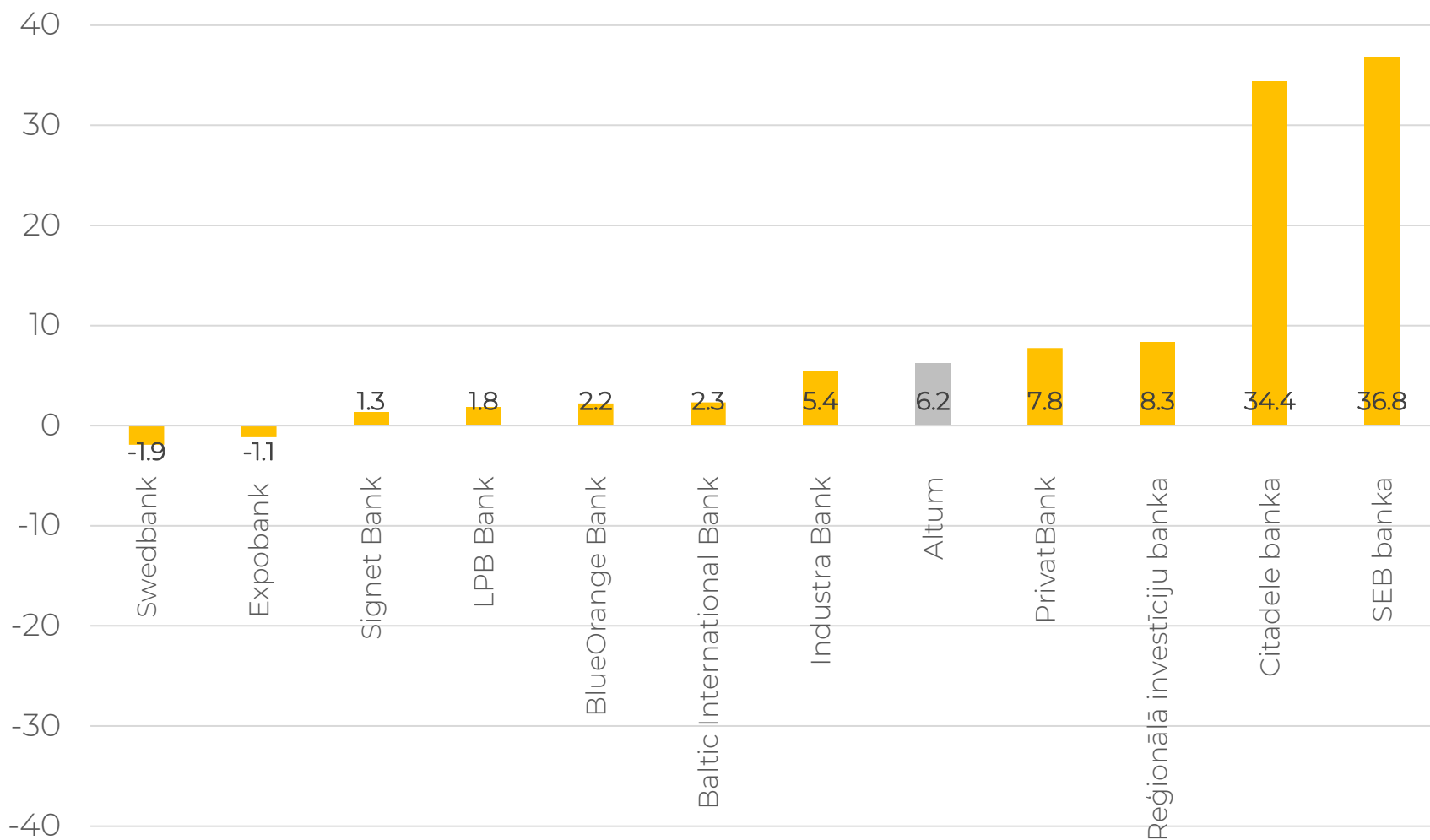
Peļņa 31.12.2021., milj. EUR

Nosaukums	Vērtība	Izmaiņa pret 31.12.2020.	
Swedbank	73.4	-1.9	-2.5%
SEB banka	72.5	36.8	102.9%
Citadele banka	29.6	34.4	-722.6%
Reģionālā investīciju banka	9.1	8.3	1038.8%
BlueOrange Bank	7.1	2.2	45.1%
LPB Bank	5.4	1.8	50.3%
Signet Bank	2.9	1.3	80.8%
Industra Bank	1.8	5.4	-150.4%
Baltic International Bank	0.9	2.3	-159.5%
Expobank	-2.1	-1.1	119.0%
PrivatBank	-5.9	7.8	-56.9%
Luminor Bank filiāle Latvijā	n/a		
OP Corporate Bank filiāle Latvijā	n/a		
Asociācijas biedru bankas kopā	194.9	97.3	99.7%
Banku sektors kopā	264.4	118.4	81.1%
Altum	11.4	6.2	120.7%

Datu avoti: Finanšu nozares asociācijas biedru sniegtā informācija, neauditētie dati;

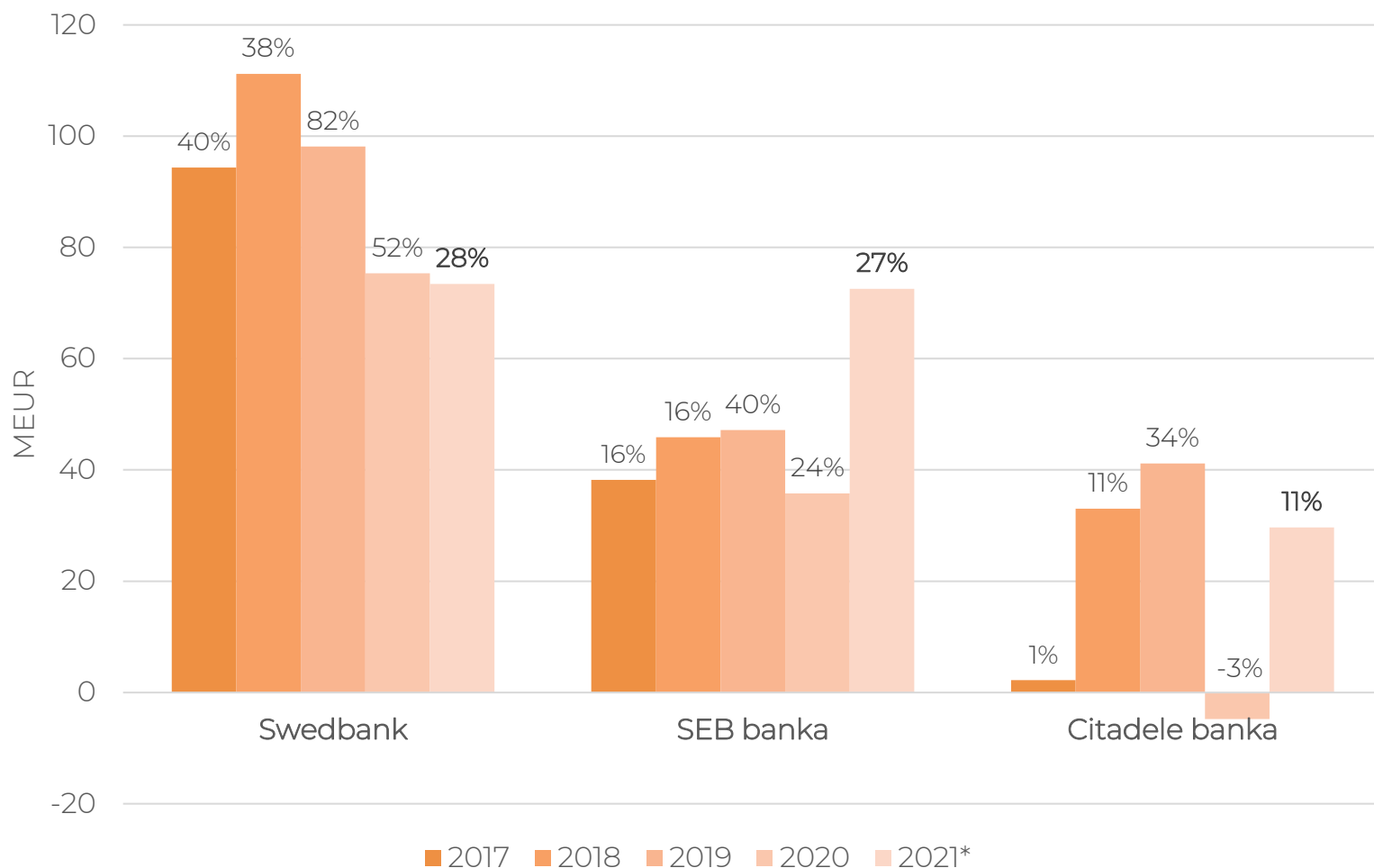
Banku sektora datu avots: Latvijas Bankas Latvijas Republikas monetāro finanšu iestāžu mēneša bilances pārskatu kopsavilkums.

Peļņas izmaiņa 31.12.2021. pret 31.12.2020., milj. EUR



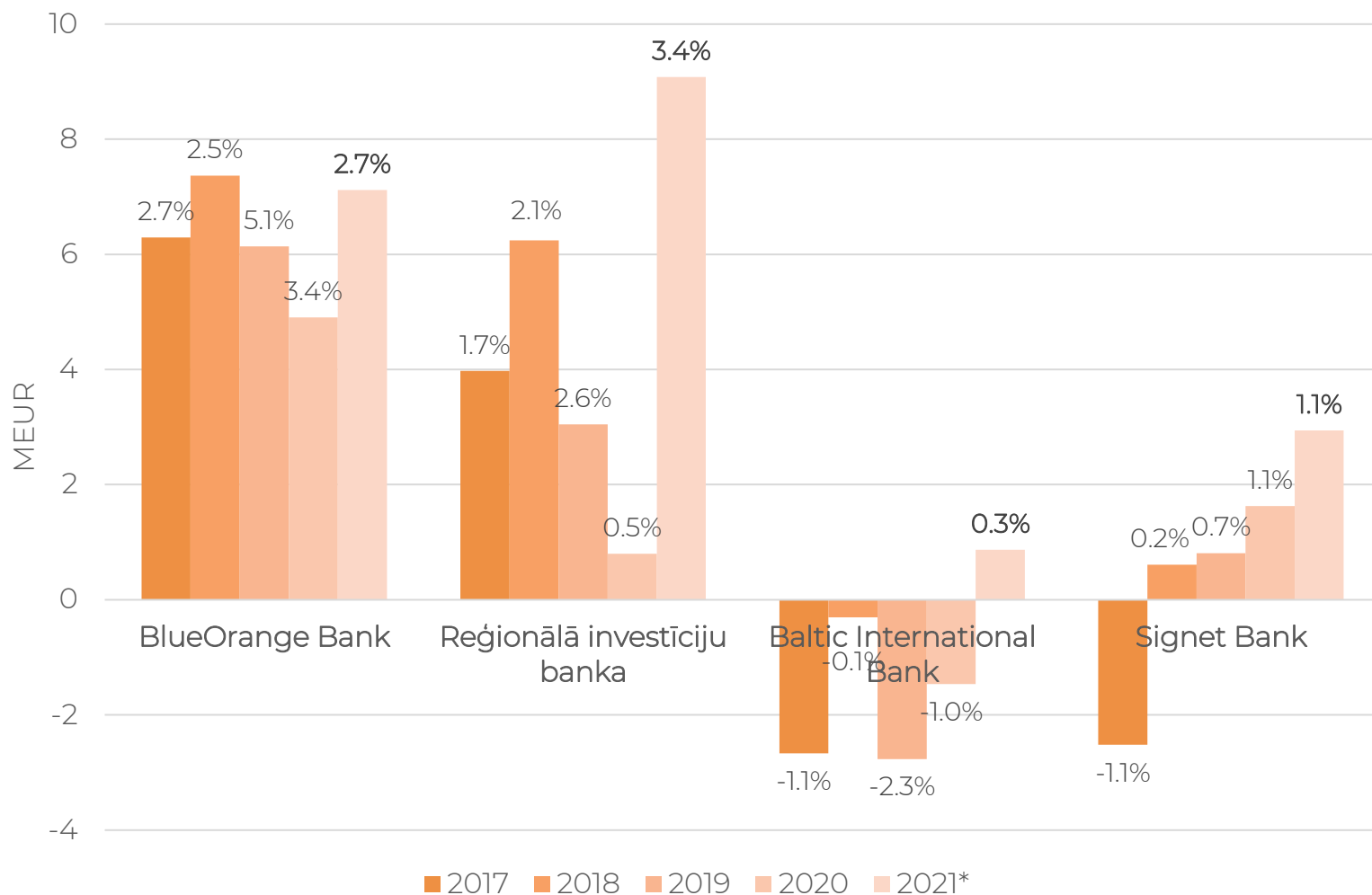
Datu avoti: Finanšu nozares asociācijas biedru sniegtā informācija, neauditētie dati.

Banku peļņa 2017.-2021. gads, milj. EUR un % no Latvijas banku sektora peļņas (1)



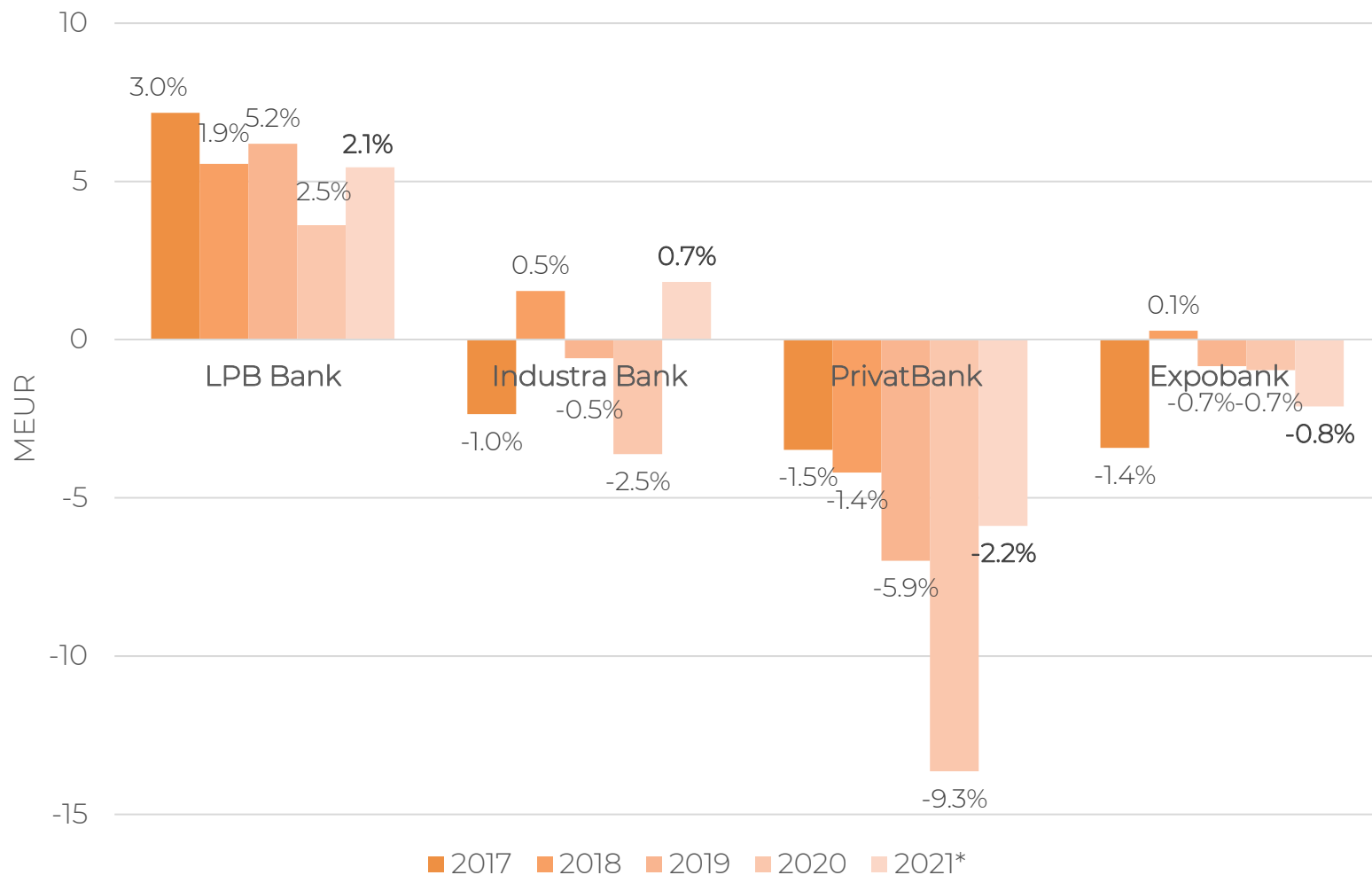
Datu avoti: Finanšu nozares asociācijas biedru sniegtā informācija, neauditētie dati.

Banku peļņa 2017.-2021. gads, milj. EUR un % no Latvijas banku sektora peļņas (2)



Datu avoti: Finanšu nozares asociācijas biedru sniegtā informācija, neauditētie dati.

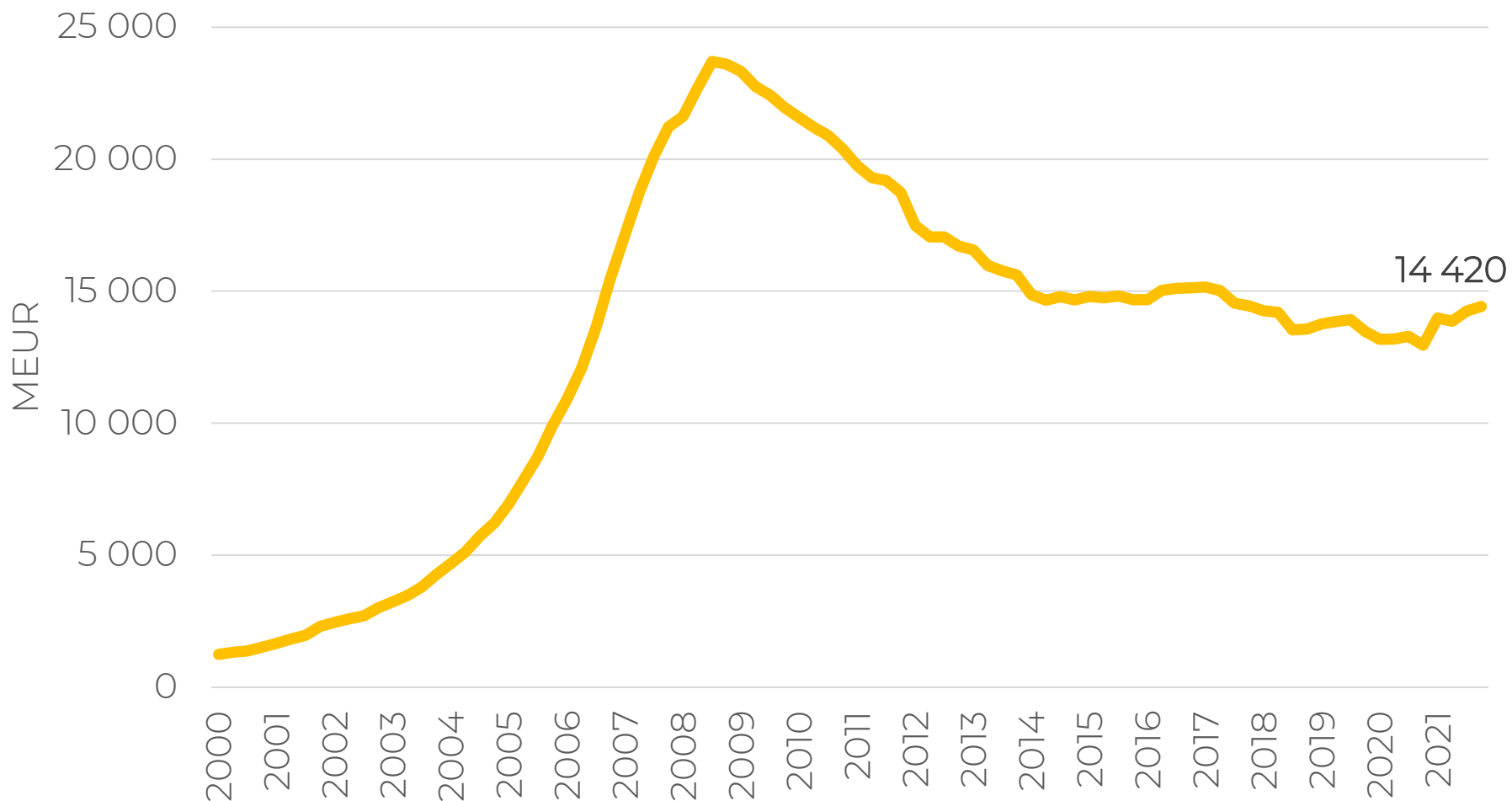
Banku peļņa 2017.-2021. gads, milj. EUR un % no Latvijas banku sektora peļņas (3)



Datu avoti: Finanšu nozares asociācijas biedru sniegtā informācija, neauditētie dati.

4. IZSNIEGTIE KREDĪTI

Banku sektora izsniegtie kredīti 2000.-2021. gads



Datu avots: Latvijas Bankas Latvijas Republikas monetāro finanšu iestāžu mēneša bilances pārskatu kopsavilkums.

Banku sektora izsniegtie kredīti

- Banku sektora izsniegto kredītu apjoms bija 14.42 miljardi EUR 31.12.2021. Tā ir augstākā vērtība kopš 2018. gada;
- 2021. gada 4. ceturksnī kredītu portfelis palielinājās par 1% jeb 0.17 miljardiem EUR;
- Pēdējo 12 mēnešu periodā kredītu portfelis ir palielinājies par 11% jeb 1.47 miljardiem EUR.

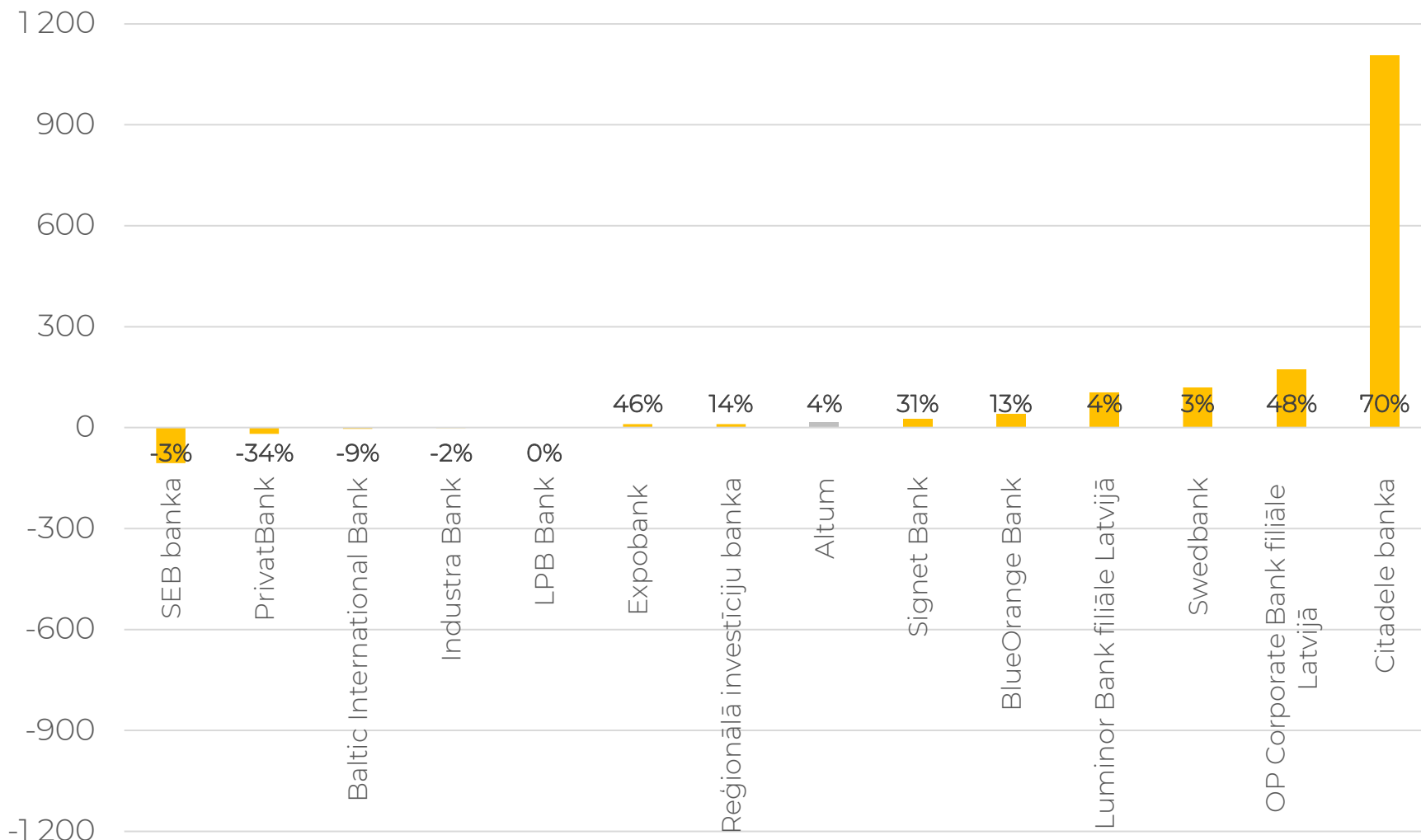
Izsniegtie kredīti 31.12.2021., milj. EUR

Nosaukums	Vērtība	Izmaiņa pret gada sākumu	
Swedbank	3 650.1	119.5	3.4%
SEB banka	2 974.5	-105.7	-3.4%
Luminor Bank filiāle Latvijā	2 921.6	104.2	3.7%
Citadele banka	2 685.3	1 107.4	70.2%
OP Corporate Bank filiāle Latvijā	536.3	173.7	47.9%
BlueOrange Bank	348.8	40.4	13.1%
Signet Bank	110.4	26.4	31.4%
Reģionālā investīciju banka	89.1	10.7	13.6%
Industra Bank	79.0	-1.6	-1.9%
LPB Bank	50.5	-0.1	-0.2%
Baltic International Bank	39.7	-4.0	-9.1%
PrivatBank	36.3	-18.5	-33.7%
Expobank	32.9	10.4	46.0%
Asociācijas biedru bankas kopā	13 554.7	1 462.9	12.1%
Banku sektors kopā	14 420.0	1 471.9	11.4%
Altum	348.7	14.8	4.4%

Datu avoti: Finanšu nozares asociācijas biedru sniegtā informācija, neauditētie dati;

Banku sektora datu avots: Latvijas Bankas Latvijas Republikas monetāro finanšu iestāžu mēneša bilances pārskatu kopsavilkums.

Kredītu portfeļa izmaiņa 31.12.2021. pret 31.12.2020., milj. EUR



Kredītu sadalījums 31.12.2021., milj. EUR

Nosaukums	Kredīti	Privātpersonām		Uzņēmumiem
		Kopā	t. sk. rezidentiem mājokļa iegādei	
Swedbank	3 650.1	1 975.2	1 783.6	1 546.7
SEB banka	2 974.5	1 068.2	929.6	1 780.4
Luminor Bank filiāle Latvijā	2 921.6	1 481.5	1 282.4	1 398.9
Citadele banka	2 685.3	929.8	430.4	1 738.8
OP Corporate Bank filiāle Latvijā	536.3	7.4	0.0	517.4
BlueOrange Bank	348.8	14.8	7.6	334.1
Signet Bank	110.4	23.3	1.5	87.1
Reģionālā investīciju banka	89.1	1.6	0.1	87.5
Industra Bank	79.0	8.1	3.8	70.9
LPB Bank	50.5	7.9	3.9	42.6
Baltic International Bank	39.7	8.5	1.4	31.2
PrivatBank	36.3	23.7	10.7	12.6
Expobank	32.9	2.6	0.0	30.2
Asociācijas biedru bankas kopā	13 554.7	5 552.7	4 454.9	7 678.4
Banku sektors kopā	14 420.0	5 818.6	4 482.5	8 277.8
Altum	348.7	28.9	4.2	319.8

Kredīti uzņēmumiem neietver centrālo valdību, vietējo valdību un sociālās nodrošināšanas fondu kredītus;

Datu avoti: Finanšu nozares asociācijas biedru sniegtā informācija, neauditētie dati;

Banku sektora datu avots: Latvijas Bankas Latvijas Republikas monetāro finanšu iestāžu mēneša bilances pārskatu kopsavilkums.

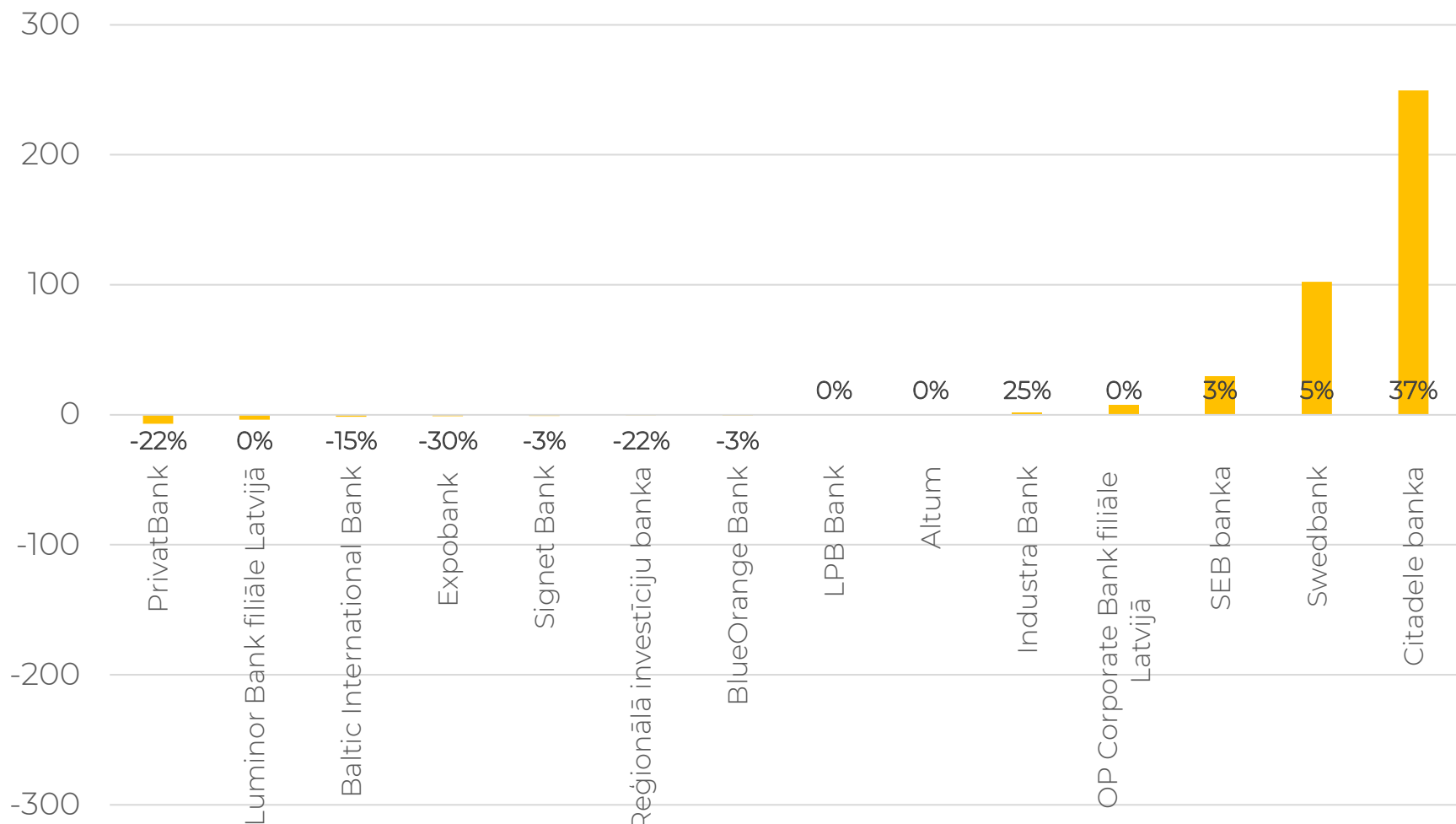
Kredīti privātpersonām 31.12.2021., milj. EUR

Nosaukums	Vērtība	Izmaiņa pret gada sākumu	
Swedbank	1 975.2	102.3	5.5%
Luminor Bank filiāle Latvijā	1 481.5	-3.7	-0.2%
SEB banka	1 068.2	29.5	2.8%
Citadele banka	929.8	249.5	36.7%
PrivatBank	23.7	-6.8	-22.4%
Signet Bank	23.3	-0.8	-3.4%
BlueOrange Bank	14.8	-0.4	-2.6%
Baltic International Bank	8.5	-1.5	-15.1%
Industra Bank	8.1	1.6	25.3%
LPB Bank	7.9	0.0	0.2%
OP Corporate Bank filiāle Latvijā	7.4	7.4	0.0%
Expobank	2.6	-1.1	-29.7%
Reģionālā investīciju banka	1.6	-0.5	-22.3%
Asociācijas biedru bankas kopā	5 552.7	375.5	7.3%
Banku sektors kopā	5 818.6	446.4	8.3%
Altum	28.9	0.0	0.1%

Datu avoti: Finanšu nozares asociācijas biedru sniegtā informācija, neauditētie dati;

Banku sektora datu avots: Latvijas Bankas Latvijas Republikas monetāro finanšu iestāžu mēneša bilances pārskatu kopsavilkums.

Kredīti privātpersonām izmaiņa 31.12.2021. pret 31.12.2020., milj. EUR



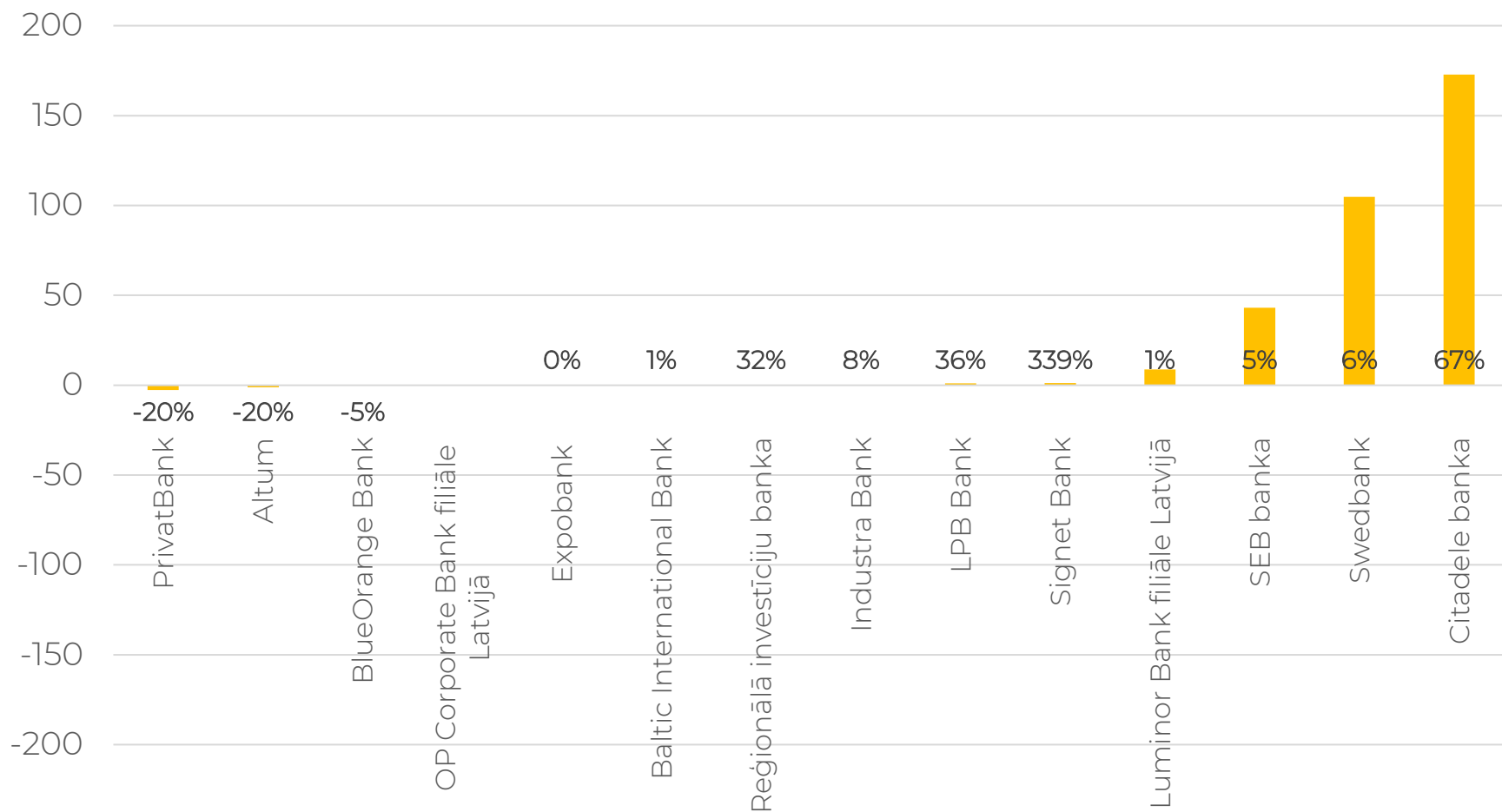
Kredīti rezidentiem mājokļa iegādei 31.12.2021., milj. EUR

Nosaukums	Vērtība	Izmaiņa pret gada sākumu	
Swedbank	1 783.6	104.8	6.2%
Luminor Bank filiāle Latvijā	1 282.4	8.8	0.7%
SEB banka	929.6	43.0	4.9%
Citadele banka	430.4	172.9	67.1%
PrivatBank	10.7	-2.7	-20.1%
BlueOrange Bank	7.6	-0.4	-4.7%
LPB Bank	3.9	1.0	36.1%
Industra Bank	3.8	0.3	8.2%
Signet Bank	1.5	1.2	338.7%
Baltic International Bank	1.4	0.0	0.7%
Reģionālā investīciju banka	0.1	0.0	32.2%
Expobank	0.0	0.0	0.0%
OP Corporate Bank filiāle Latvijā	0.0	0.0	0.0%
Asociācijas biedru bankas kopā	4 454.9	329.0	8.0%
Banku sektors kopā	4 482.5	326.1	7.8%
Altum	4.2	-1.1	-20.2%

Datu avoti: Finanšu nozares asociācijas biedru sniegtā informācija, neauditētie dati;

Banku sektora datu avots: Latvijas Bankas Latvijas Republikas monetāro finanšu iestāžu mēneša bilances pārskatu kopsavilkums.

Kredītu rezidentiem mājokļa iegādei izmaiņa 31.12.2021. pret 31.12.2020., milj. EUR



Kredīti uzņēmumiem 31.12.2021., milj. EUR

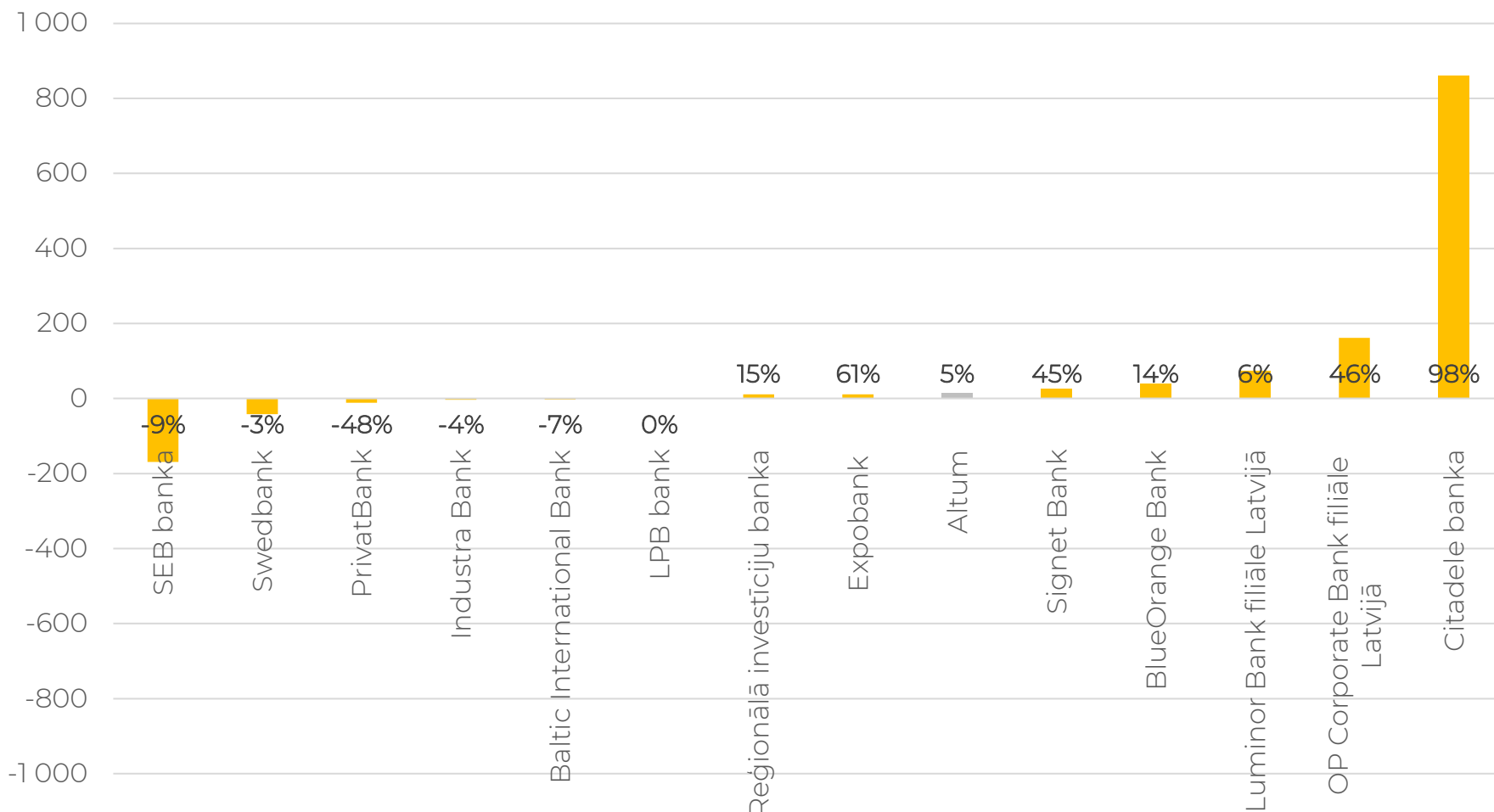
Nosaukums	Vērtība	Izmaiņa pret gada sākumu	
SEB banka	1 780.4	-168.9	-8.7%
Citadele banka	1 738.8	860.7	98.0%
Swedbank	1 546.7	-41.5	-2.6%
Luminor Bank filiāle Latvijā	1 398.9	74.3	5.6%
OP Corporate Bank filiāle Latvijā	517.4	161.9	45.5%
BlueOrange Bank	334.1	40.8	13.9%
Reģionālā investīciju banka	87.5	11.2	14.6%
Signet Bank	87.1	27.2	45.5%
Industra Bank	70.9	-3.2	-4.3%
LPB bank	42.6	-0.1	-0.2%
Baltic International Bank	31.2	-2.4	-7.2%
Expobank	30.2	11.5	61.1%
PrivatBank	12.6	-11.6	-47.9%
Asociācijas biedru bankas kopā	7 678.4	959.7	14.3%
Banku sektors kopā	8 277.8	897.9	12.2%
Altum	319.8	14.8	4.9%

Kredīti uzņēmumiem neietver centrālo valdību, vietējo valdību un sociālās nodrošināšanas fondu kredītus;

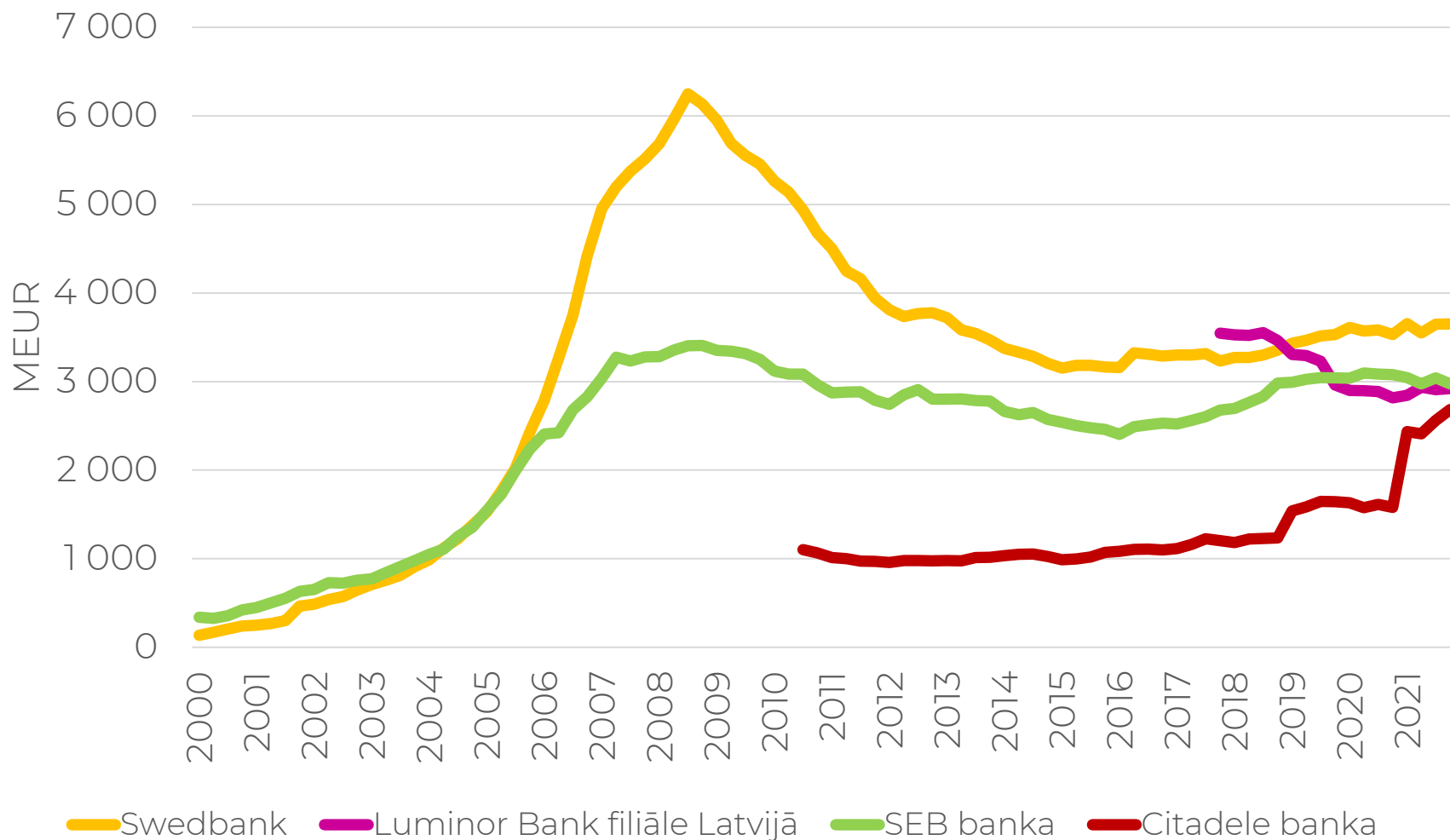
Datu avoti: Finanšu nozares asociācijas biedru sniegtā informācija, neauditētie dati;

Banku sektora datu avots: Latvijas Bankas Latvijas Republikas monetāro finanšu iestāžu mēneša bilances pārskatu kopsavilkums.

Kredīti uzņēmumiem izmaiņa 31.12.2021. pret 31.12.2020., milj. EUR

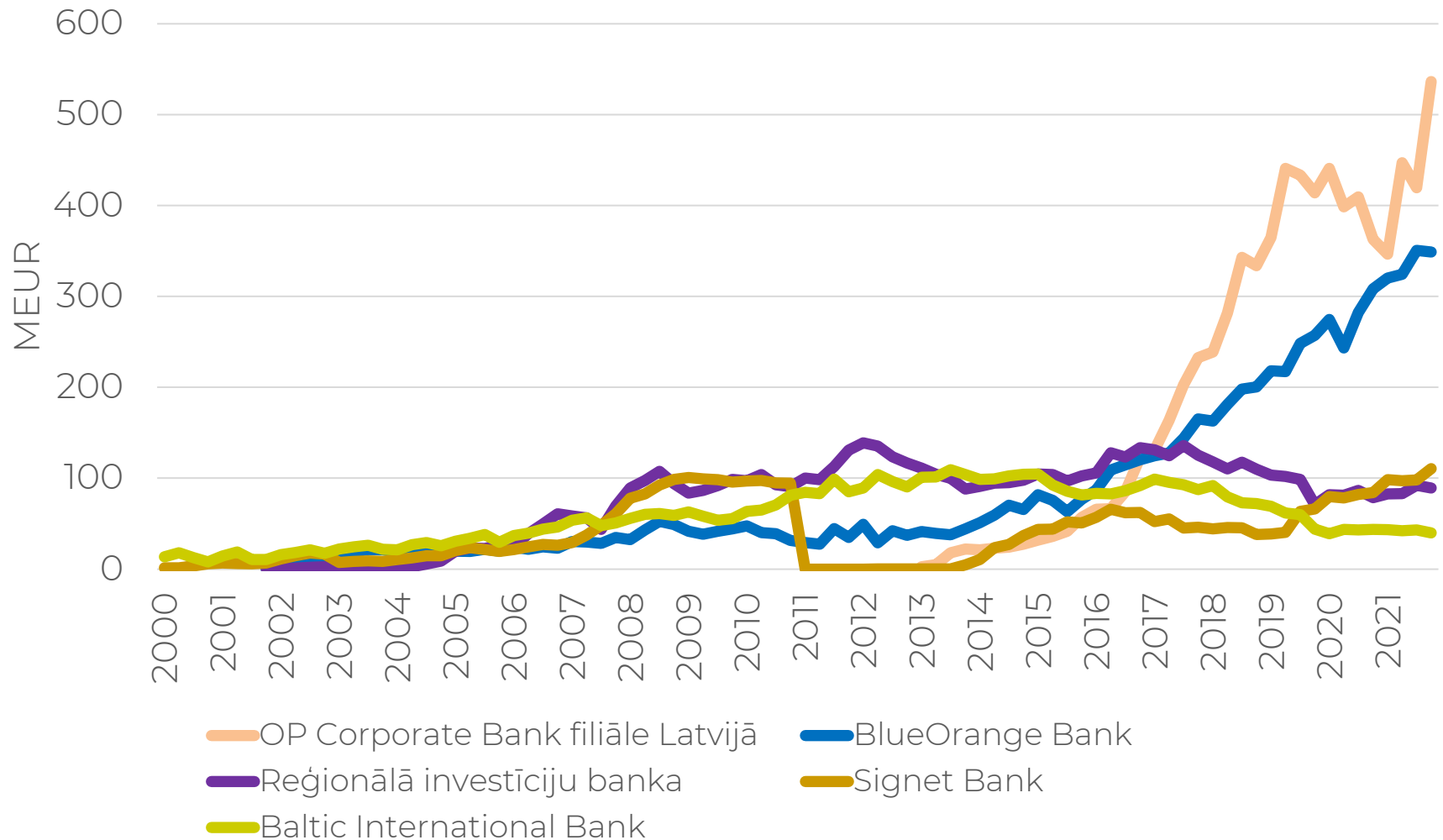


Banku izsniegtie kredīti 2000.-2021. gads (1)



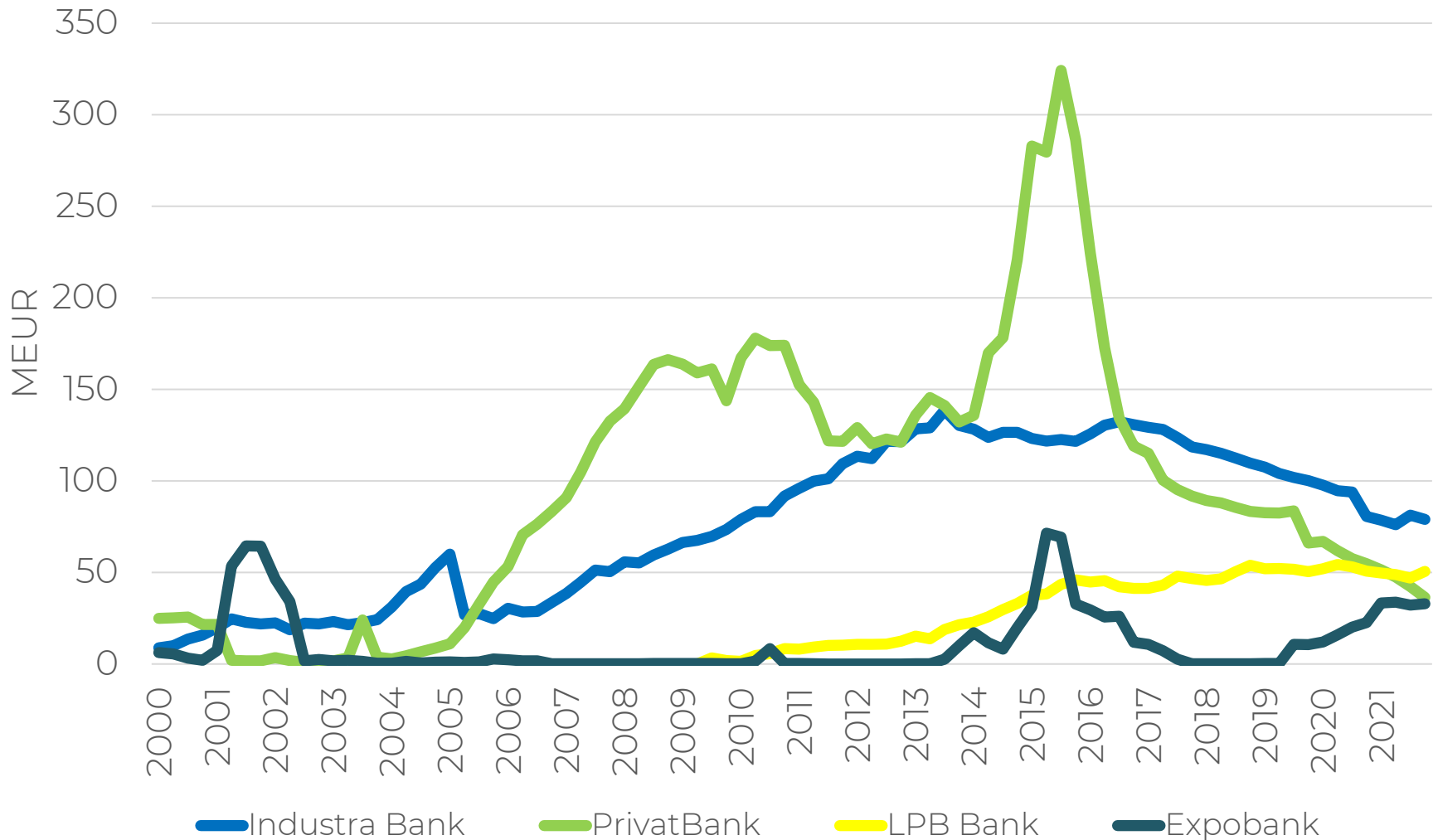
Datu avoti: Finanšu nozares asociācijas biedru sniegtā informācija, neauditētie dati.

Banku izsniegtie kredīti 2000.-2021. gads (2)



Datu avoti: Finanšu nozares asociācijas biedru sniegtā informācija, neauditētie dati.

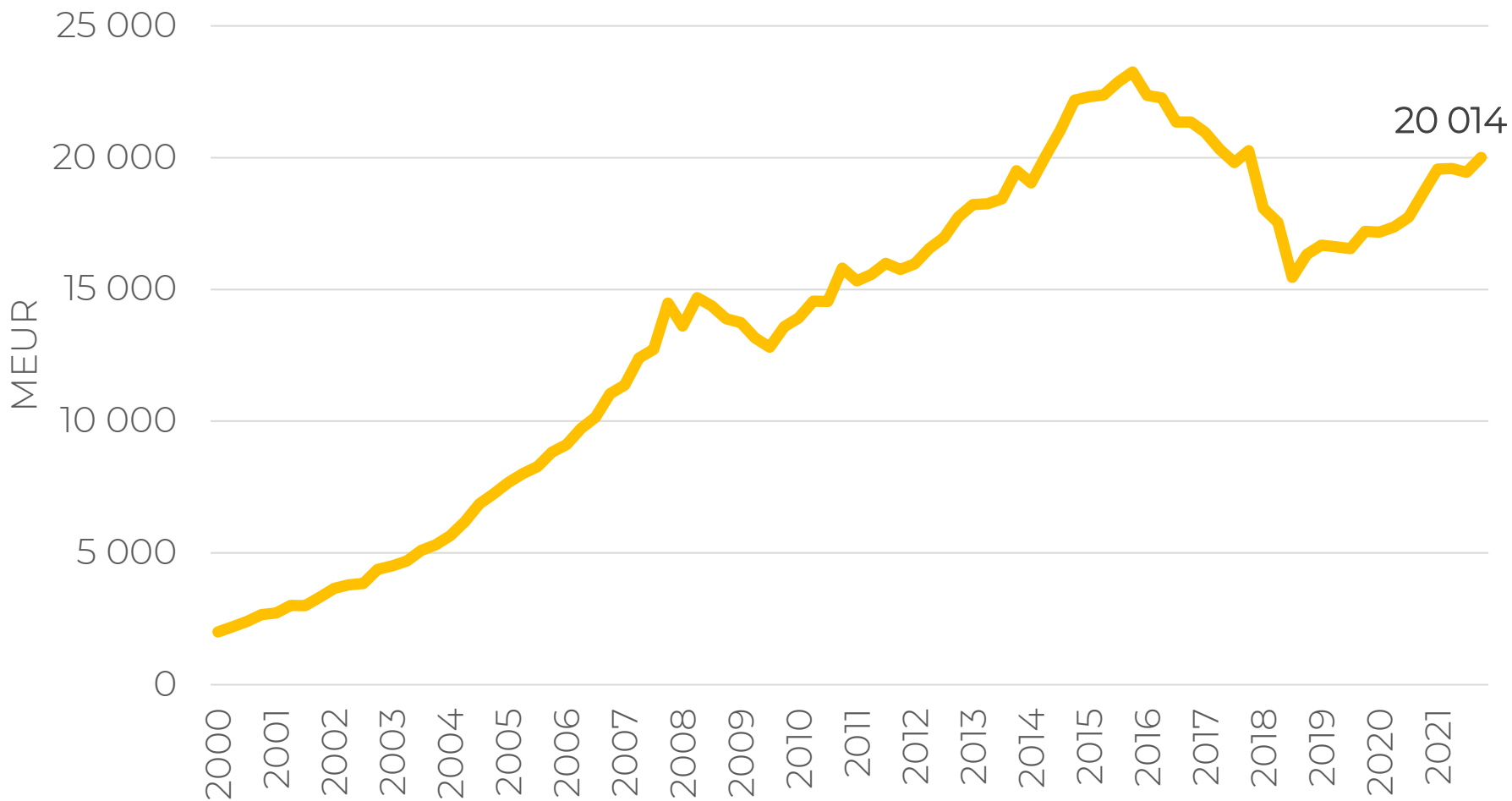
Banku izsniegtie kredīti 2000.-2021. gads (3)



Datu avoti: Finanšu nozares asociācijas biedru sniegtā informācija, neauditētie dati.

5. NOGULDĪJUMI

Banku sektora noguldījumi 2000.-2021. gads



Datu avots: Latvijas Bankas Latvijas Republikas monetāro finanšu iestāžu mēneša bilances pārskatu kopsavilkums.

Banku sektora noguldījumi

- Banku sektora noguldījumu apjoms bija 20.01 miljardi EUR 31.12.2021.;
- 2021. gada 4. ceturkšņa laikā noguldījumu apjoms palielinājās par 3% jeb 0.57 miljardiem EUR, salīdzinot ar 30.09.2021.;
- Pēdējo 12 mēnešu periodā noguldījumi ir palielinājušies par 7% jeb 1.35 miljardiem EUR.

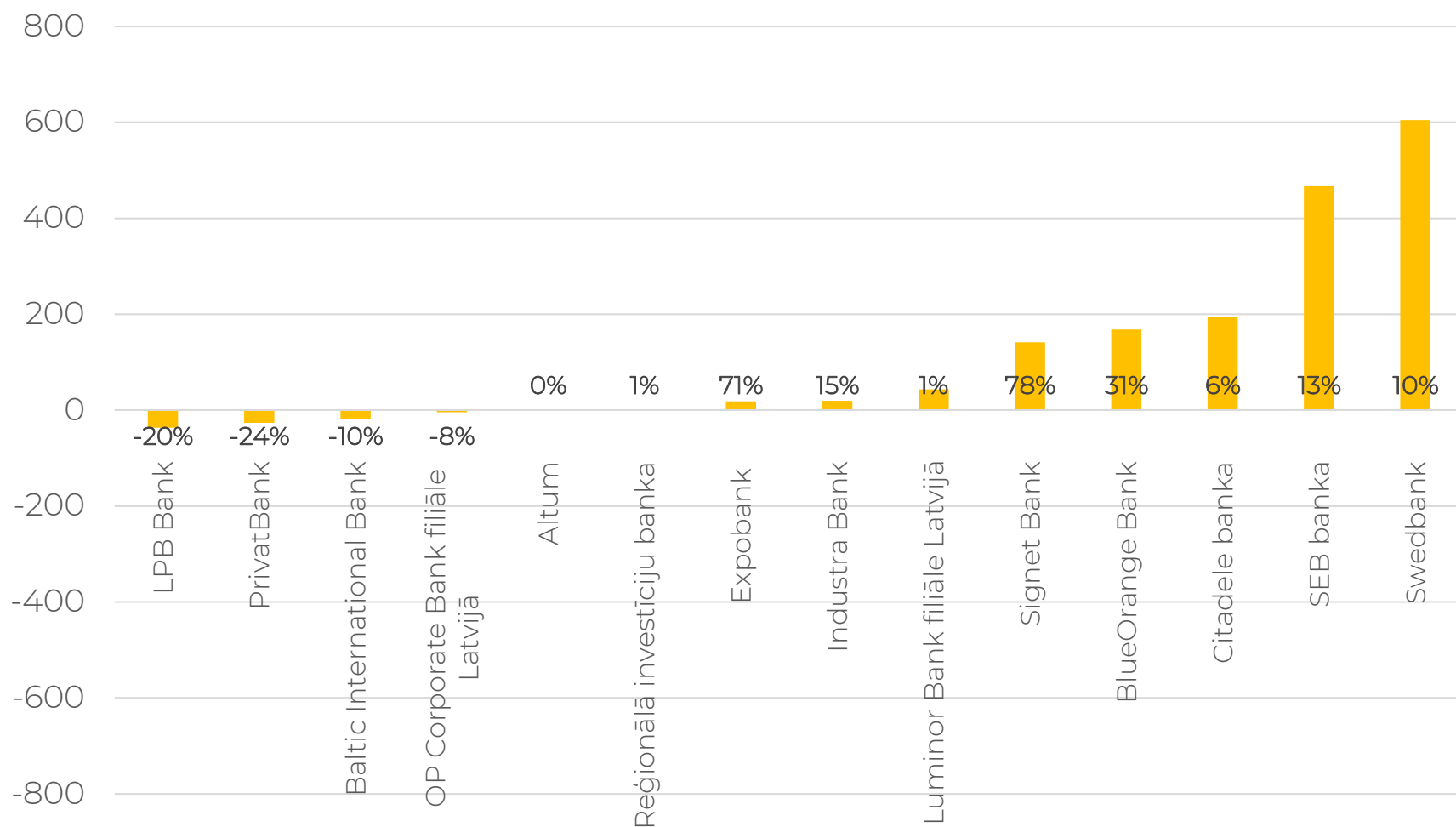
Noguldījumi 31.12.2021., milj. EUR

Nosaukums	Vērtība	Izmaiņa pret gada sākumu	
Swedbank	6 458.1	604.9	10.3%
SEB banka	3 984.9	466.8	13.3%
Citadele banka	3 648.5	193.5	5.6%
Luminor Bank filiāle Latvijā	2 935.6	43.4	1.5%
BlueOrange Bank	711.1	168.5	31.0%
Signet Bank	322.8	141.6	78.2%
Reģionālā investīciju banka	209.8	1.3	0.6%
Baltic International Bank	164.5	-17.8	-9.8%
Industra Bank	150.7	19.8	15.1%
LPB Bank	145.4	-36.5	-20.1%
PrivatBank	84.9	-26.8	-24.0%
OP Corporate Bank filiāle Latvijā	56.4	-4.6	-7.6%
Expobank	43.4	18.1	71.4%
Asociācijas biedru bankas kopā	18 916.2	1 572.1	9.1%
Banku sektors kopā	20 013.6	1 354.3	7.3%
Altum	0.0	0.0	0%

Datu avoti: Finanšu nozares asociācijas biedru sniegtā informācija, neauditētie dati;

Banku sektora datu avots: Latvijas Bankas Latvijas Republikas monetāro finanšu iestāžu mēneša bilances pārskatu kopsavilkums.

Noguldījumu izmaiņa 31.12.2021. pret 31.12.2020., milj. EUR



Noguldījumu sadalījums 31.12.2021., milj. EUR

Nosaukums	Noguldījumi	Termiņš		Klienta veids	
		Pieprasījuma noguldījumi	Termiņ-noguldījumi	Privātpersonas	Uzņēmumi
Swedbank	6 458.1	6 382.8	75.3	4 147.4	2 223.4
SEB banka	3 984.9	3 539.0	445.9	2 292.9	1 537.4
Citadele banka	3 648.5	3 216.6	431.9	1 964.5	1 502.3
Luminor Bank filiāle Latvijā	2 935.6	2 729.4	206.2	1 447.9	1 409.1
BlueOrange Bank	711.1	367.5	343.5	348.0	363.0
Signet Bank	322.8	280.9	42.0	114.8	208.1
Reģionālā investīciju banka	209.8	189.4	20.4	64.9	144.9
Baltic International Bank	164.5	134.2	30.2	68.8	95.6
Industra Bank	150.7	122.1	28.6	79.8	70.7
LPB Bank	145.4	110.2	35.3	56.3	89.1
PrivatBank	84.9	31.0	53.9	68.9	15.9
OP Corporate Bank filiāle Latvijā	56.4	56.4	0.0	0.0	54.5
Expobank	43.4	15.2	28.2	34.6	8.8
Asociācijas biedru bankas kopā	18 916.2	17 174.6	1 741.6	10 688.9	7 722.9
Banku sektors kopā	20 013.6	17 843.8	2 169.8	11 319.4	8 189.7
Altum	0.0	0.0	0.0	0.0	0.0

Uzņēmumu noguldījumi neietver centrālo valdību, vietējo valdību un sociālās nodrošināšanas fondu noguldījumus;

Datu avoti: Finanšu nozares asociācijas biedru sniegtā informācija, neauditētie dati;

Banku sektora datu avots: Latvijas Bankas Latvijas Republikas monetāro finanšu iestāžu mēneša bilances pārskatu kopsavilkums.

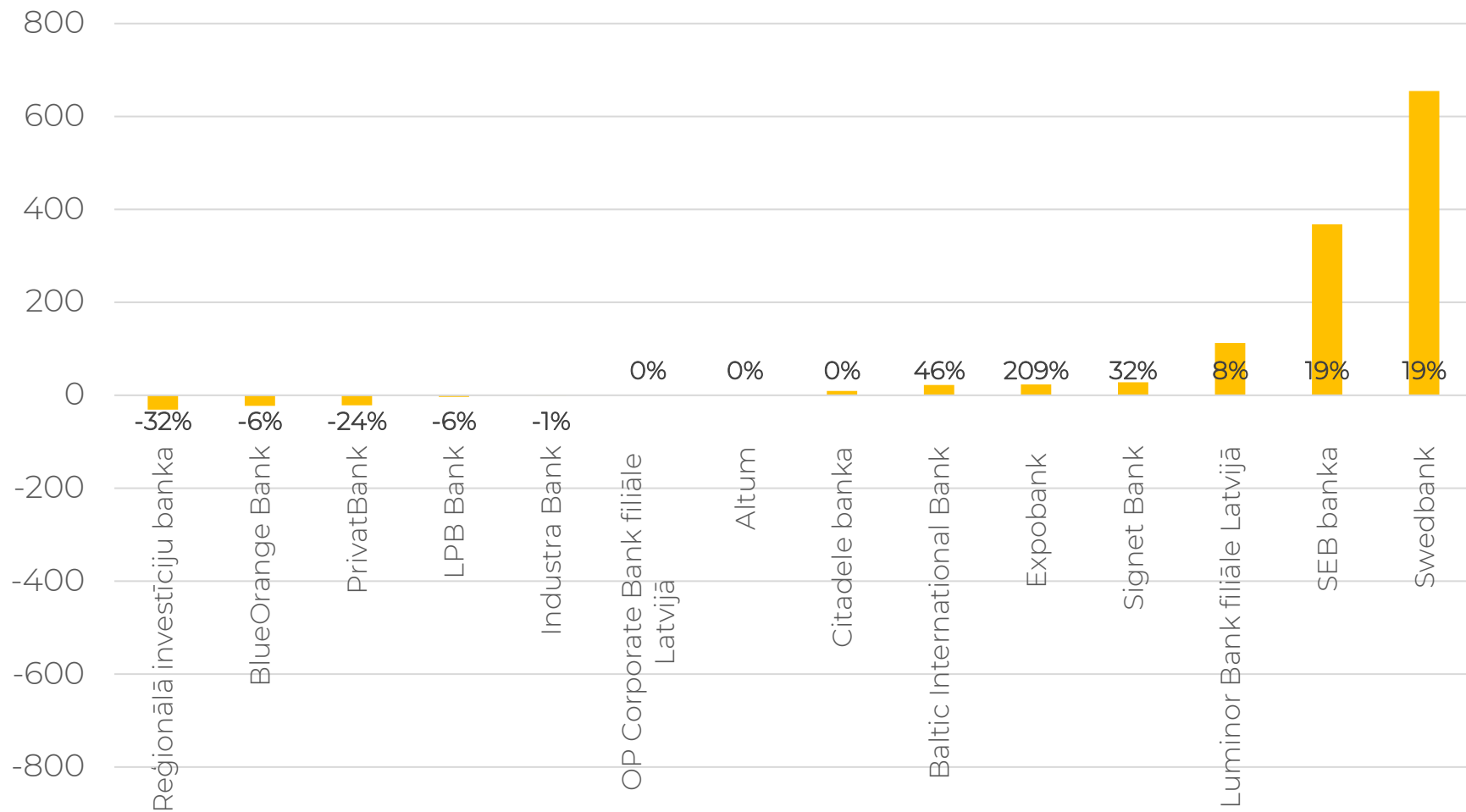
Privātpersonu noguldījumi 31.12.2021., milj. EUR

Nosaukums	Vērtība	Izmaiņa pret gada sākumu	
Swedbank	4 147.4	654.4	18.7%
SEB banka	2 292.9	367.9	19.1%
Citadele banka	1 964.5	9.0	0.5%
Luminor Bank filiāle Latvijā	1 447.9	112.3	8.4%
BlueOrange Bank	348.0	-23.1	-6.2%
Signet Bank	114.8	27.9	32.2%
Industra Bank	79.8	-0.8	-0.9%
PrivatBank	68.9	-21.6	-23.9%
Baltic International Bank	68.8	21.8	46.4%
Reģionālā investīciju banka	64.9	-30.8	-32.2%
LPB Bank	56.3	-3.9	-6.5%
Expobank	34.6	23.4	208.8%
OP Corporate Bank filiāle Latvijā	0.0	0.0	0.0%
Asociācijas biedru bankas kopā	10 688.9	1 136.5	11.9%
Banku sektors kopā	11 319.4	1 078.7	10.5%
Altum	0.0	0.0	0.0%

Datu avoti: Finanšu nozares asociācijas biedru sniegtā informācija, neauditētie dati;

Banku sektora datu avots: Latvijas Bankas Latvijas Republikas monetāro finanšu iestāžu mēneša bilances pārskatu kopsavilkums.

Privātpersonu noguldījumu izmaiņa 31.12.2021. pret 31.12.2020., milj. EUR



Datu avoti: Finanšu nozares asociācijas biedru sniegtā informācija, neauditētie dati.

Uzņēmumu noguldījumi 31.12.2021., milj. EUR

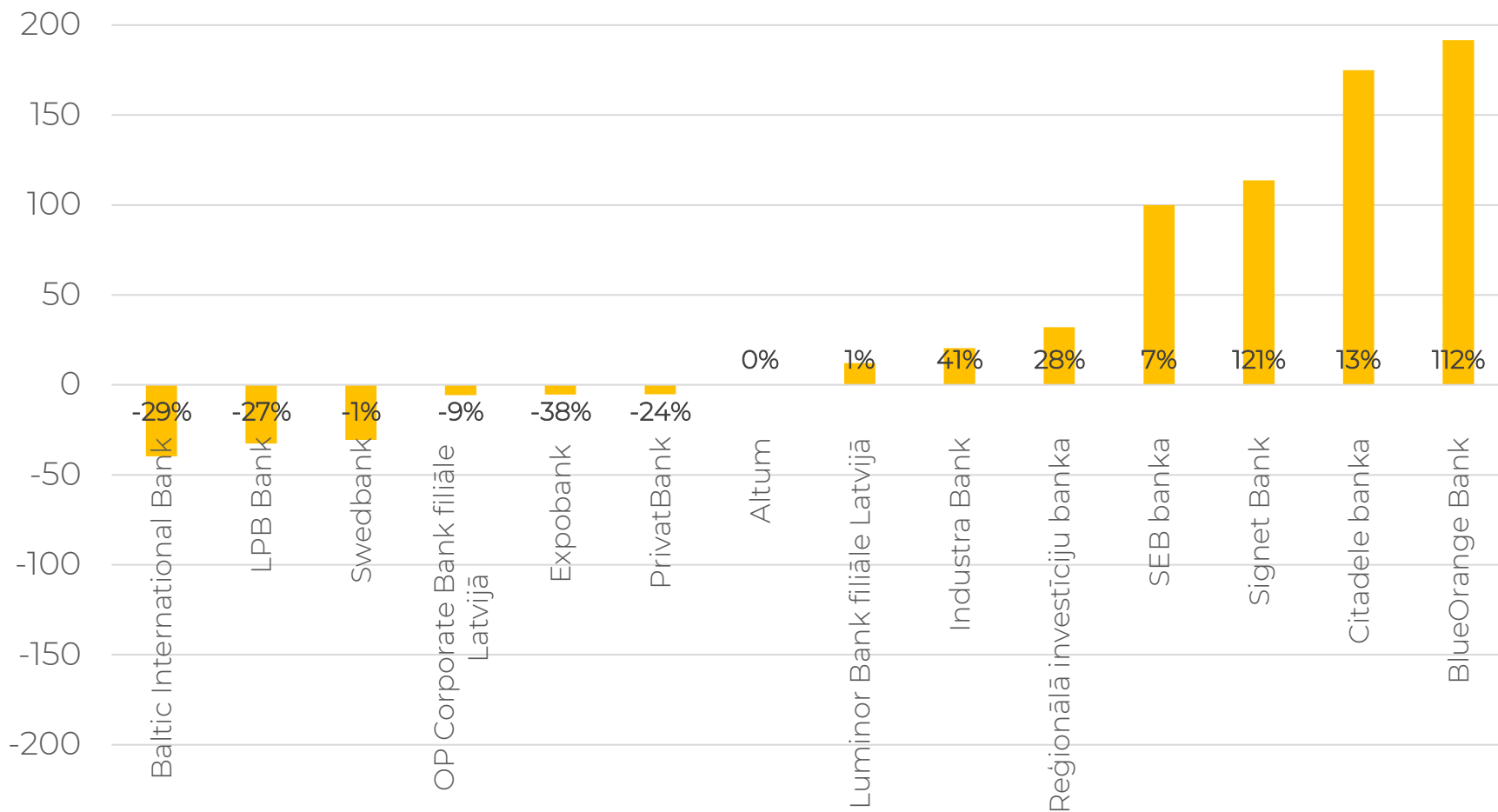
Nosaukums	Vērtība	Izmaiņa pret gada sākumu	
Swedbank	2 223.4	-30.6	-1.4%
SEB banka	1 537.4	99.9	7.0%
Citadele banka	1 502.3	174.9	13.2%
Luminor Bank filiāle Latvijā	1 409.1	12.1	0.9%
BlueOrange Bank	363.0	191.6	111.7%
Signet Bank	208.1	113.7	120.5%
Reģionālā investīciju banka	144.9	32.1	28.5%
Baltic International Bank	95.6	-39.7	-29.3%
LPB Bank	89.1	-32.6	-26.8%
Industra Bank	70.7	20.5	40.8%
OP Corporate Bank filiāle Latvijā	54.5	-5.6	-9.4%
PrivatBank	15.9	-5.1	-24.3%
Expobank	8.8	-5.3	-37.7%
Asociācijas biedru bankas kopā	7 722.9	525.9	7.3%
Banku sektors kopā	8 189.7	365.1	4.7%
Altum	0.0	0.0	0.0%

Uzņēmumu noguldījumi neietver centrālo valdību, vietējo valdību un sociālās nodrošināšanas fondu noguldījumus;

Datu avoti: Finanšu nozares asociācijas biedru sniegtā informācija, neauditētie dati;

Banku sektora datu avots: Latvijas Bankas Latvijas Republikas monetāro finanšu iestāžu mēneša bilances pārskatu kopsavilkums.

Uzņēmumu noguldījumu izmaiņa 31.12.2021. pret 31.12.2020., milj. EUR

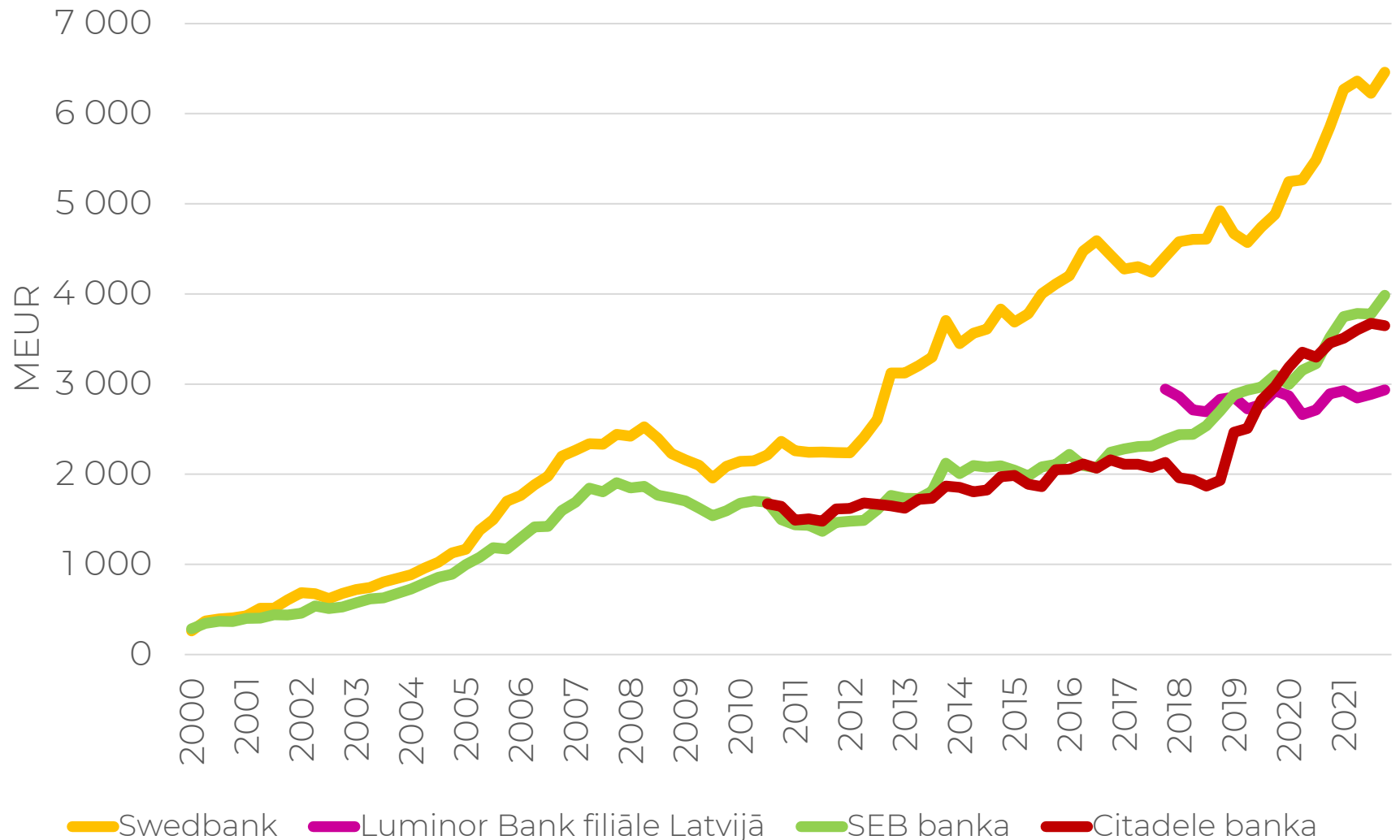


Noguldījumu sadalījums pēc termiņiem 31.12.2021., milj. EUR

Nosaukums	Noguldījumi	Pieprasījuma noguldījumi		Termiņnoguldījumi	
		Summa	Īpatsvars, %	Summa	Īpatsvars, %
Swedbank	6 458.1	6 382.8	98.8%	75.3	1.2%
SEB banka	3 984.9	3 539.0	88.8%	445.9	11.2%
Citadele banka	3 648.5	3 216.6	88.2%	431.9	11.8%
Luminor Bank filiāle Latvijā	2 935.6	2 729.4	93.0%	206.2	7.0%
BlueOrange Bank	711.1	367.5	51.7%	343.5	48.3%
Signet Bank	322.8	280.9	87.0%	42.0	13.0%
Reģionālā investīciju banka	209.8	189.4	90.3%	20.4	9.7%
Baltic International Bank	164.5	134.2	81.6%	30.2	18.4%
Industra Bank	150.7	122.1	81.0%	28.6	19.0%
LPB Bank	145.4	110.2	75.8%	35.3	24.2%
PrivatBank	84.9	31.0	36.5%	53.9	63.5%
OP Corporate Bank filiāle Latvijā	56.4	56.4	100.0%	0.0	0.0%
Expobank	43.4	15.2	34.9%	28.2	65.1%
Asociācijas biedru bankas kopā	18 916.2	17 174.6	90.8%	1 741.6	9.2%
Banku sektors kopā	20 013.6	17 843.8	89.2%	2 169.8	10.8%
Altum	0.0	0.0	0.0%	0.0	0.0%

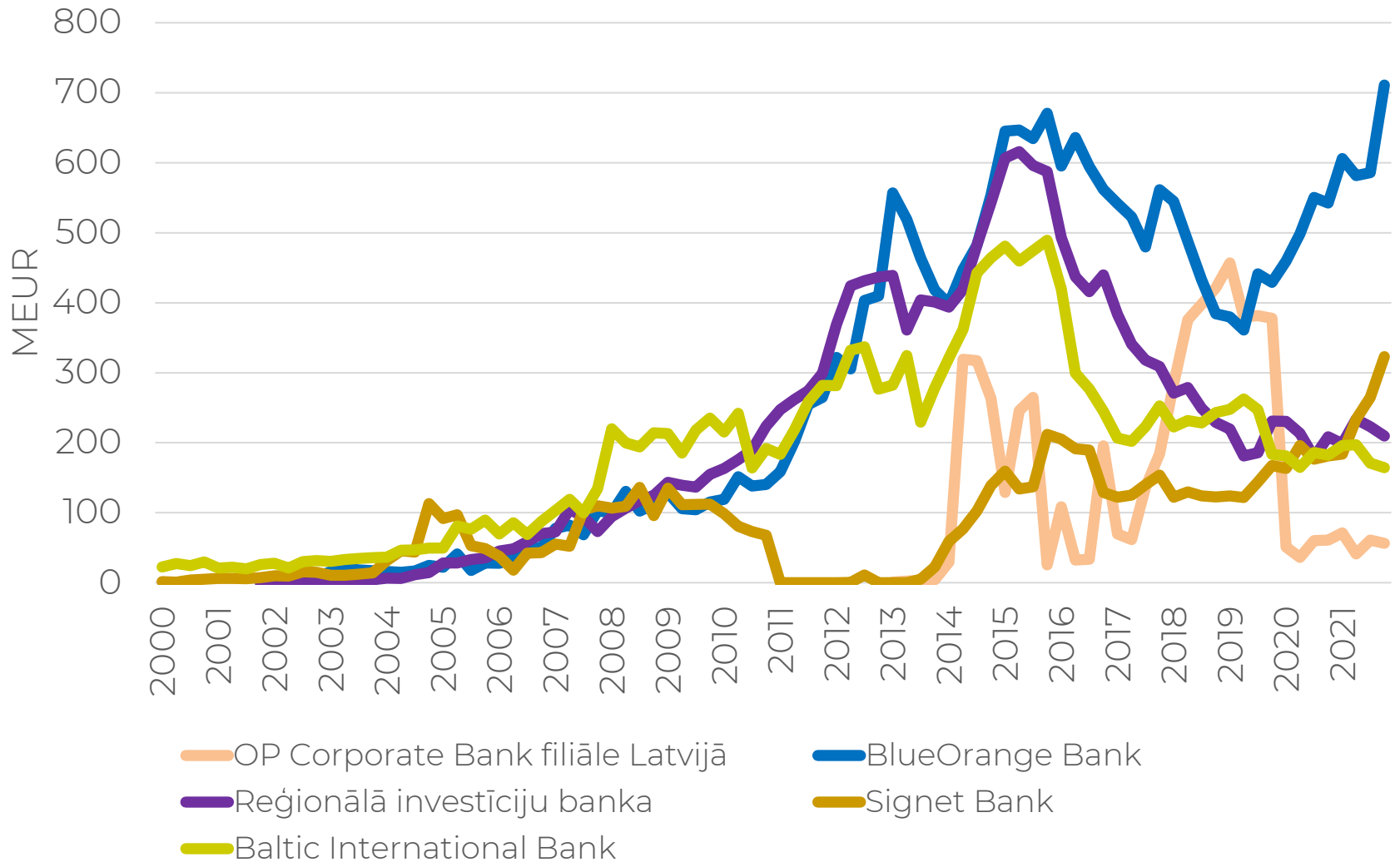
Datu avoti: Finanšu nozares asociācijas biedru sniegtā informācija, neauditētie dati;
Banku sektora datu avots: Latvijas Bankas Latvijas Republikas monetāro finanšu iestāžu mēneša bilances pārskatu kopsavilkums.

Noguldījumi bankās 2000.-2021. gads (1)



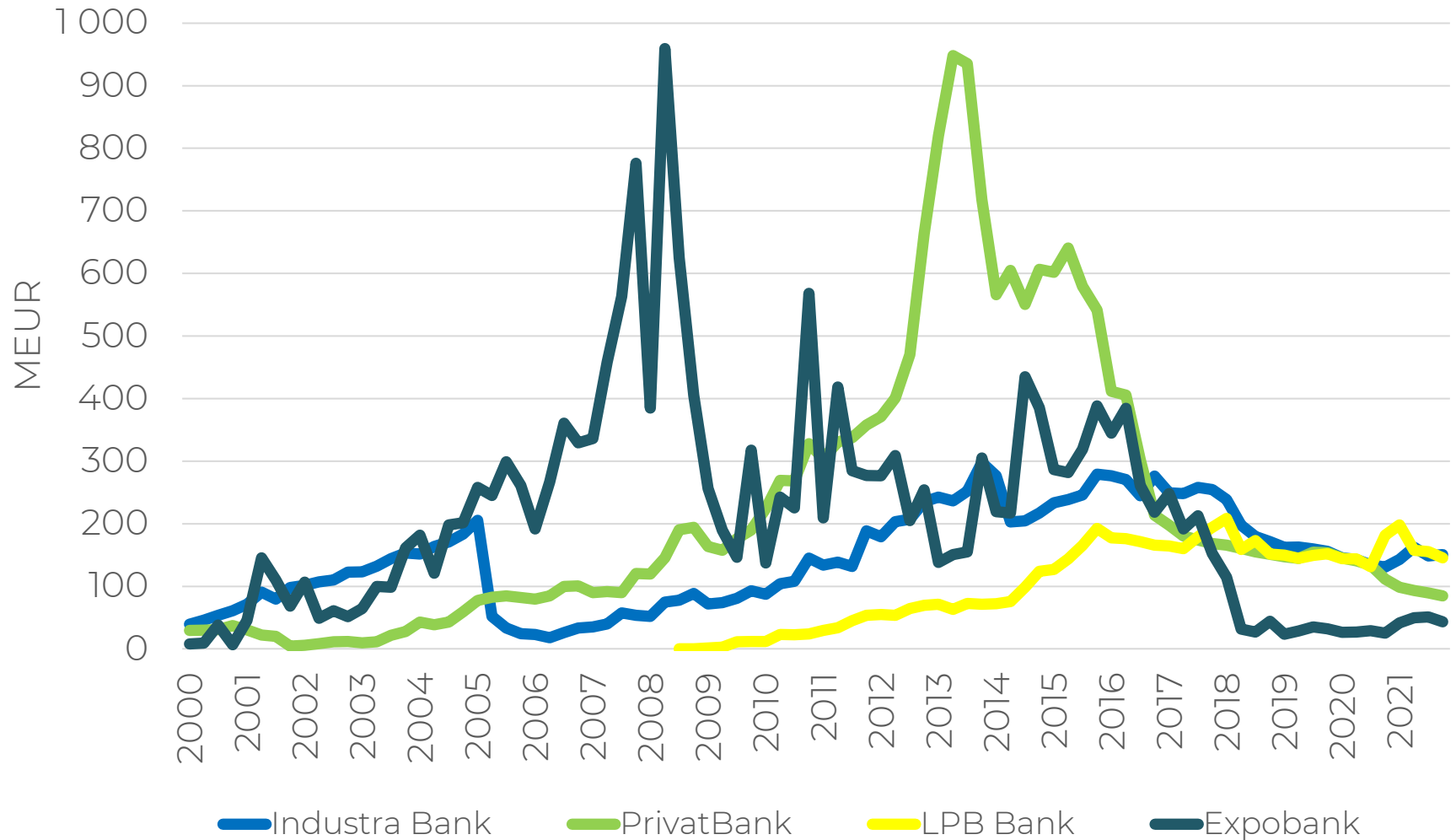
Datu avoti: Finanšu nozares asociācijas biedru sniegtā informācija, neauditētie dati.

Noguldījumi bankās 2000.-2021. gads (2)



Datu avoti: Finanšu nozares asociācijas biedru sniegtā informācija, neauditētie dati.

Noguldījumi bankās 2000.-2021. gads (3)



Datu avoti: Finanšu nozares asociācijas biedru sniegtā informācija, neauditētie dati.

6. AKTĪVI PĀRVALDĪŠANĀ UN GLABĀŠANĀ

Aktīvi pārvaldīšanā un glabāšanā kopā*

31.12.2021., milj. EUR

Nosaukums	Vērtība	Izmaiņa pret gada sākumu	
Swedbank	6 623.6	1 416.9	27.2%
SEB banka	4 472.9	416.7	10.3%
Citadele banka	1 958.5	300.6	18.1%
Luminor Bank filiāle Latvijā	1 139.9	37.7	3.4%
Signet Bank	861.8	-5.2	-0.6%
Baltic International Bank	128.9	-46.4	-26.5%
Reģionālā investīciju banka	68.7	-8.4	-10.9%
LPB Bank	27.5	5.7	25.9%
BlueOrange Bank	22.9	2.7	13.2%
Expobank	21.8	-31.9	-59.4%
PrivatBank	2.5	-10.2	-80.5%
Industra Bank	1.0	0.0	0.0%
OP Corporate Bank filiāle Latvijā	0.0	0.0	0.0%
Asociācijas biedru bankas kopā	15 329.9	2 078.1	15.7%
Altum	0.0	0.0	0.0%

* - gan bankas, gan ieguldījumu pārvaldes sabiedrības;

Datu avoti: Finanšu nozares asociācijas biedru sniegtā informācija, neauditētie dati.

Aktīvi pārvaldīšanā un glabāšanā bankās 31.12.2021., milj. EUR

Nosaukums	Vērtība	Izmaiņa pret gada sākumu	
Swedbank	3 826.8	957.6	33.4%
SEB banka	2 706.0	447.0	19.8%
Signet Bank	792.9	-15.7	-1.9%
Citadele banka	756.9	163.9	27.6%
Luminor Bank filiāle Latvijā	409.3	-20.8	-4.8%
Baltic International Bank	128.9	-46.4	-26.5%
Reģionālā investīciju banka	68.7	-8.4	-10.9%
LPB Bank	27.5	5.7	25.9%
BlueOrange Bank	22.9	2.7	13.2%
Expobank	21.8	-31.9	-59.4%
PrivatBank	2.5	-10.2	-80.5%
Industra Bank	1.0	0.0	0.0%
OP Corporate Bank filiāle Latvijā	0.0	0.0	0.0%
Asociācijas biedru bankas kopā	8 765.2	1 425.2	19.4%
Altum	0.0	0.0	0.0%

Datu avoti: Finanšu nozares asociācijas biedru sniegtā informācija, neauditētie dati.

Aktīvi pārvaldīšanā un glabāšanā ieguldījumu pārvaldes sabiedrībās 31.12.2021., milj. EUR

Nosaukums	Vērtība	Izmaiņa pret gada sākumu	
Swedbank	2 796.7	459.3	19.6%
SEB banka	1 766.9	-30.3	-1.7%
Citadele banka	1 201.6	136.8	12.8%
Luminor Bank filiāle Latvijā	730.6	58.5	8.7%
Signet Bank	68.9	10.5	18.1%
Expobank	0.0	0.0	0.0%
BlueOrange Bank	0.0	0.0	0.0%
Reģionālā investīciju banka	0.0	0.0	0.0%
Baltic International Bank	0.0	0.0	0.0%
LPB Bank	0.0	0.0	0.0%
PrivatBank	0.0	0.0	0.0%
Industra Bank	0.0	0.0	0.0%
OP Corporate Bank filiāle Latvijā	0.0	0.0	0.0%
Asociācijas biedru bankas kopā	6 564.7	634.7	10.7%
Altum	0.0	0.0	0.0%

Datu avoti: Finanšu nozares asociācijas biedru sniegtā informācija, neauditētie dati.

7. FINANŠU RĀDĪTĀJI

Banku finanšu rādītāji 31.12.2021.

Nosaukums	Kapitāla pietiekamības rādītājs ¹	Likviditātes seguma rādītājs ²	Kapitāla atdeves rādītājs (ROE) ³	Aktīvu atdeves rādītājs (ROA) ⁴
Baltic International Bank	16.9%	177.7%	3.4%	0.4%
BlueOrange Bank	14.8%	166.9%	9.9%	0.9%
Citadele banka	16.5%	163.7%	8.9%	0.7%
Expobank	41.4%	589.5%	-6.2%	-3.0%
Industra Bank	21.0%	409.0%	12.1%	1.0%
LPB Bank	20.0%	190.0%	15.2%	2.3%
PrivatBank	10.1%	279.7%	-43.1%	-5.3%
Reģionālā investīciju banka	22.6%	199.1%	24.0%	3.6%
SEB banka	22.4%	245.4%	16.7%	1.7%
Signet Bank	16.6%	214.5%	15.7%	1.1%
Swedbank	33.1%	487.0%	7.6%	0.9%

1 Kopējais kapitāla rādītājs, ņemot vērā korekcijas; likumdošanā noteiktā minimālā prasība 8%;

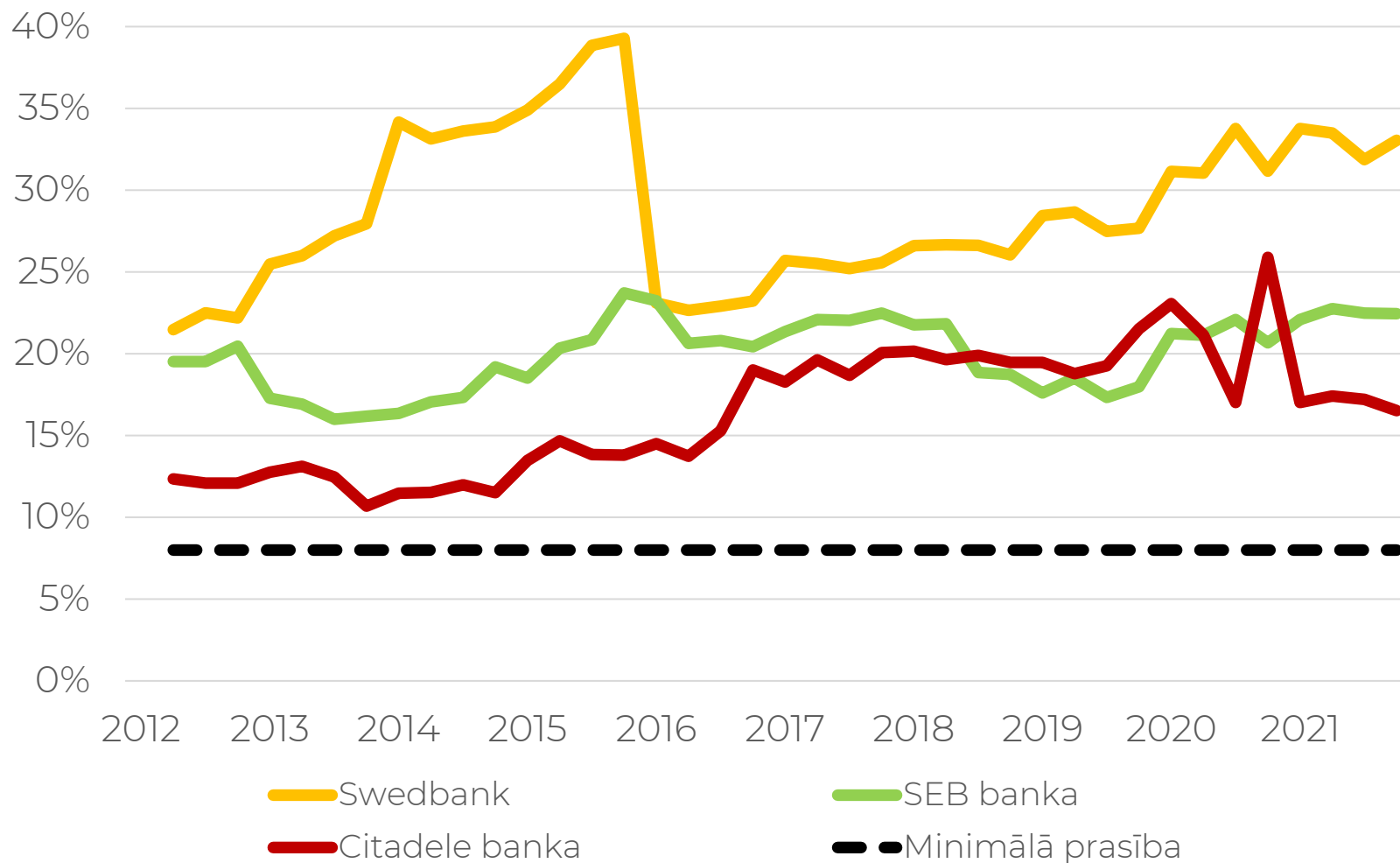
2 Likumdošanā noteiktā minimālā prasība 100%;

3 Kapitāla atdeves rādītājs (ROE) – pārskata perioda peļņas/zaudējumu (anualizētu) attiecība pret vidējo kapitālu un rezervēm;

4 Aktīvu atdeves rādītājs (ROA) – pārskata perioda peļņas/zaudējumu (anualizētu) attiecība pret vidējiem aktīviem

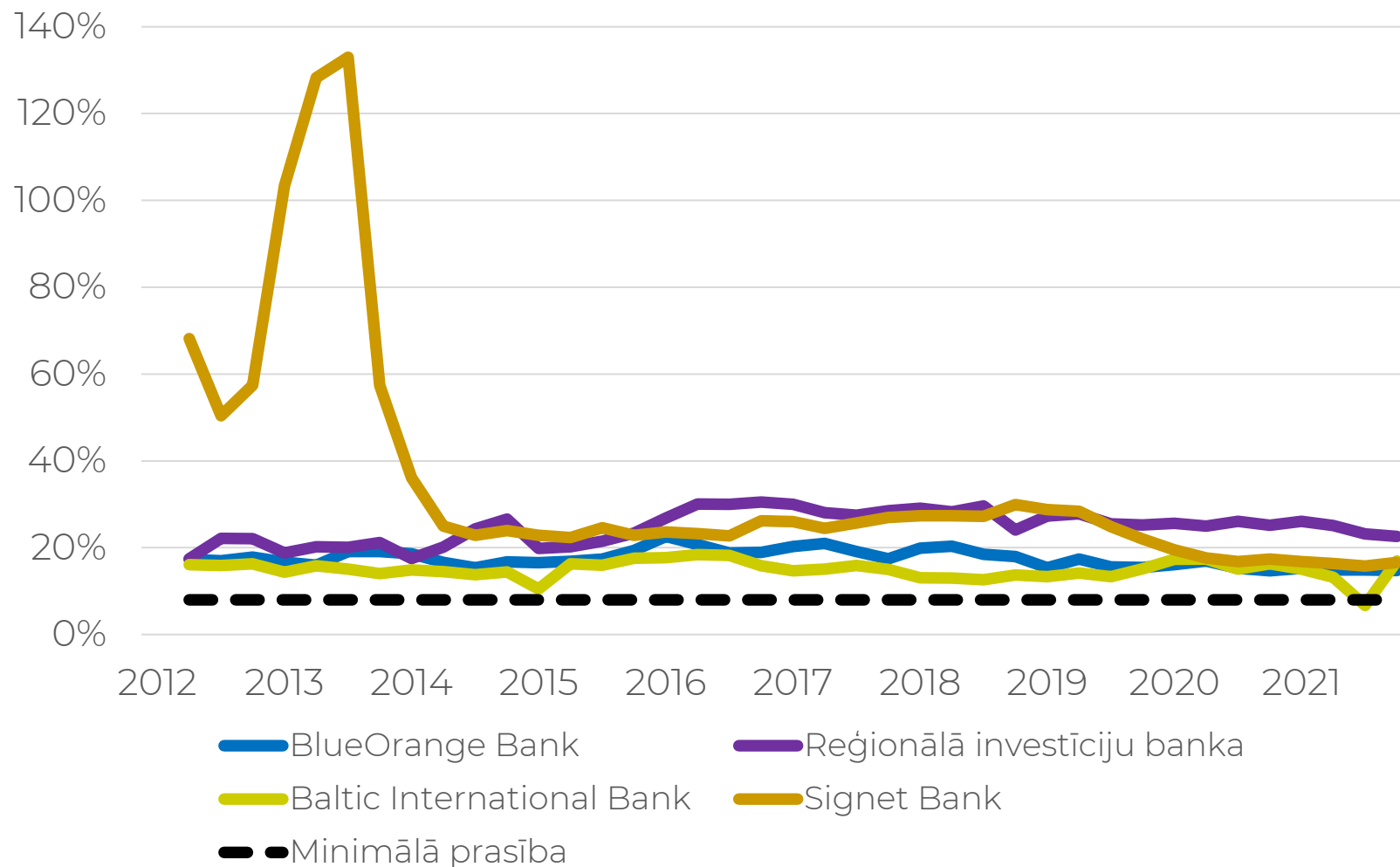
Datu avoti: Finanšu nozares asociācijas biedru sniegtā informācija, neauditētie dati.

Kapitāla pietiekamības rādītājs 2012.-2021. gads (1)



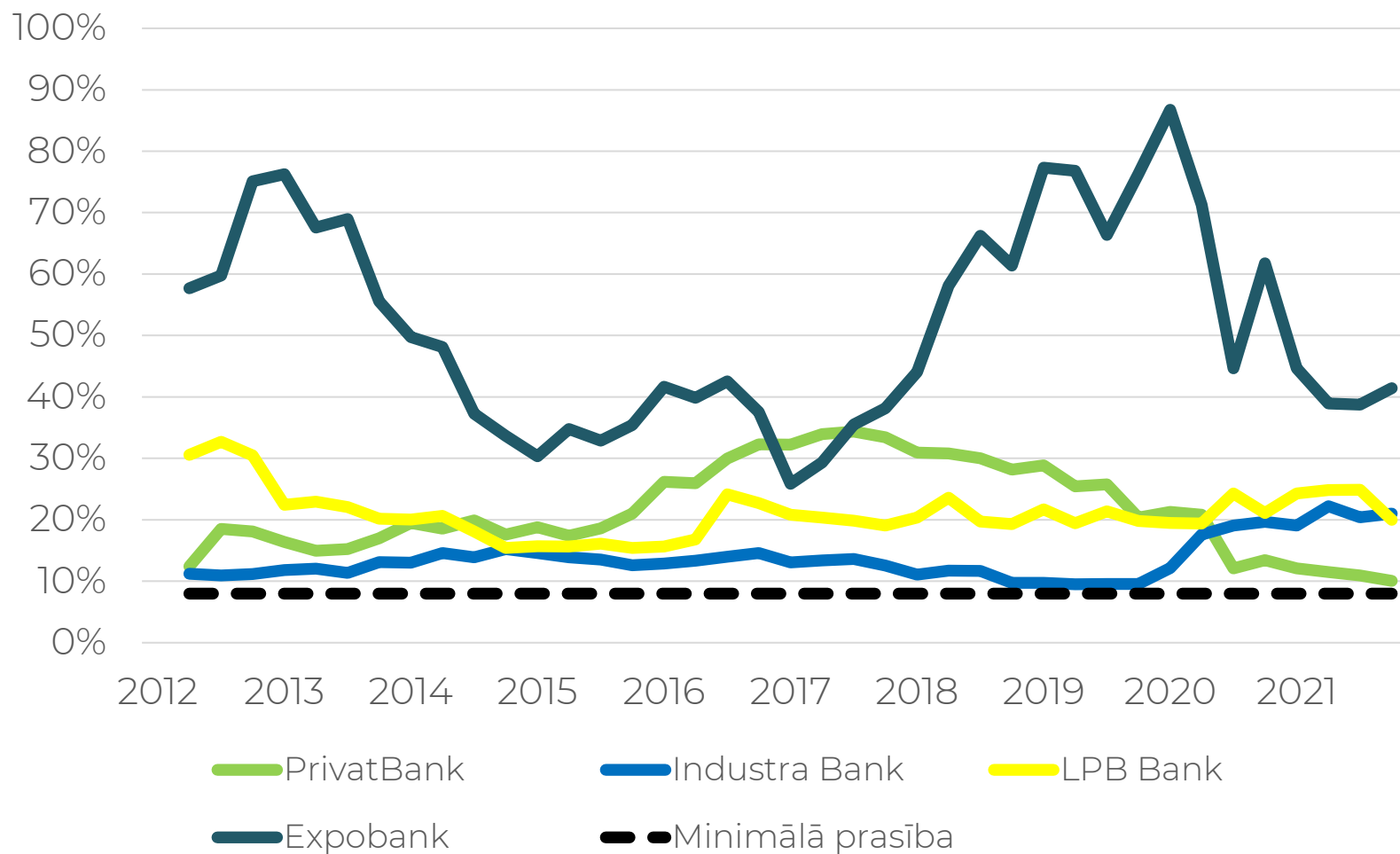
Datu avoti: Finanšu nozares asociācijas biedru sniegtā informācija, neauditētie dati.

Kapitāla pietiekamības rādītājs 2012.-2021. gads (2)

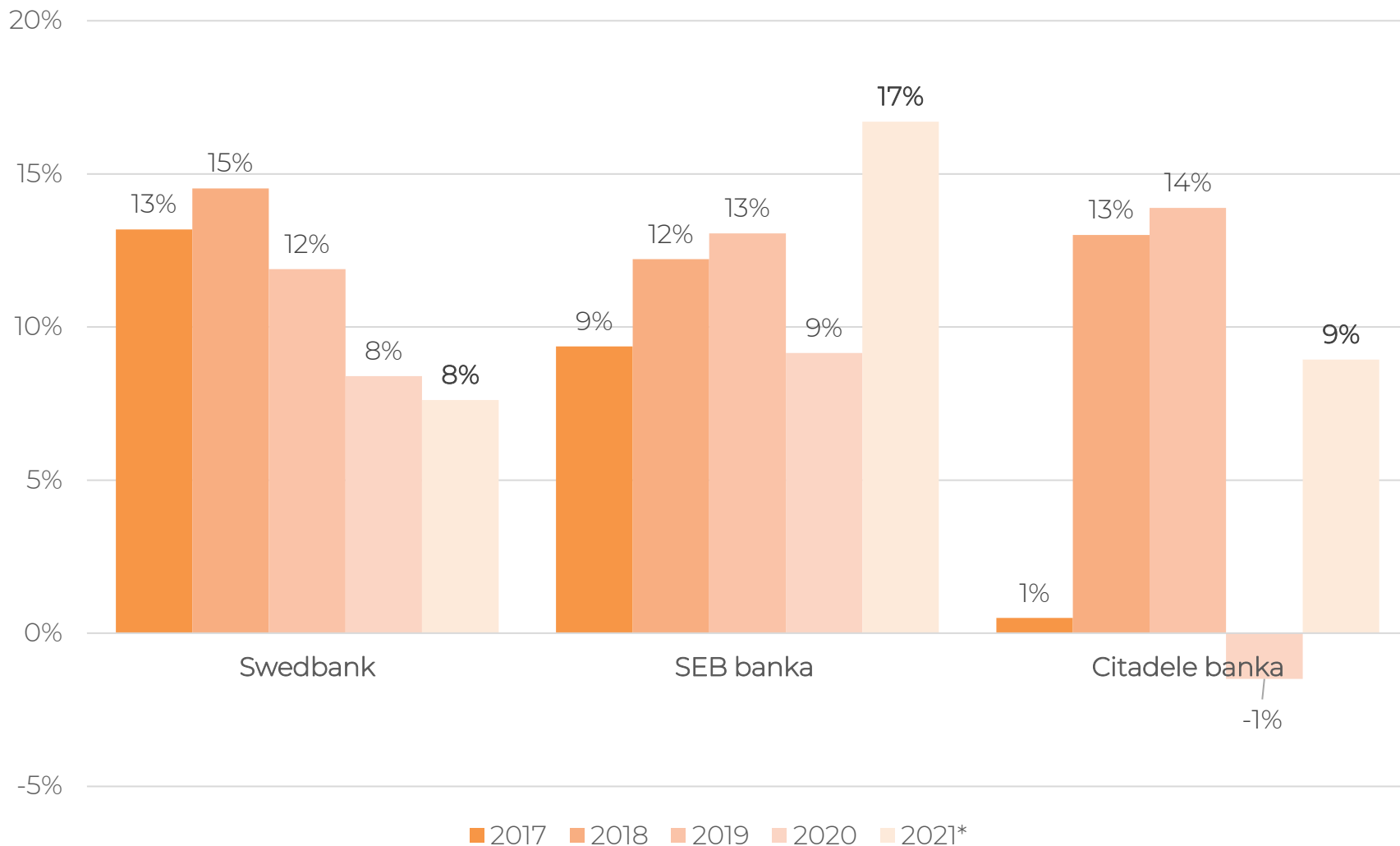


Datu avoti: Finanšu nozares asociācijas biedru sniegtā informācija, neauditētie dati.

Kapitāla pietiekamības rādītājs 2012.-2021. gads (3)

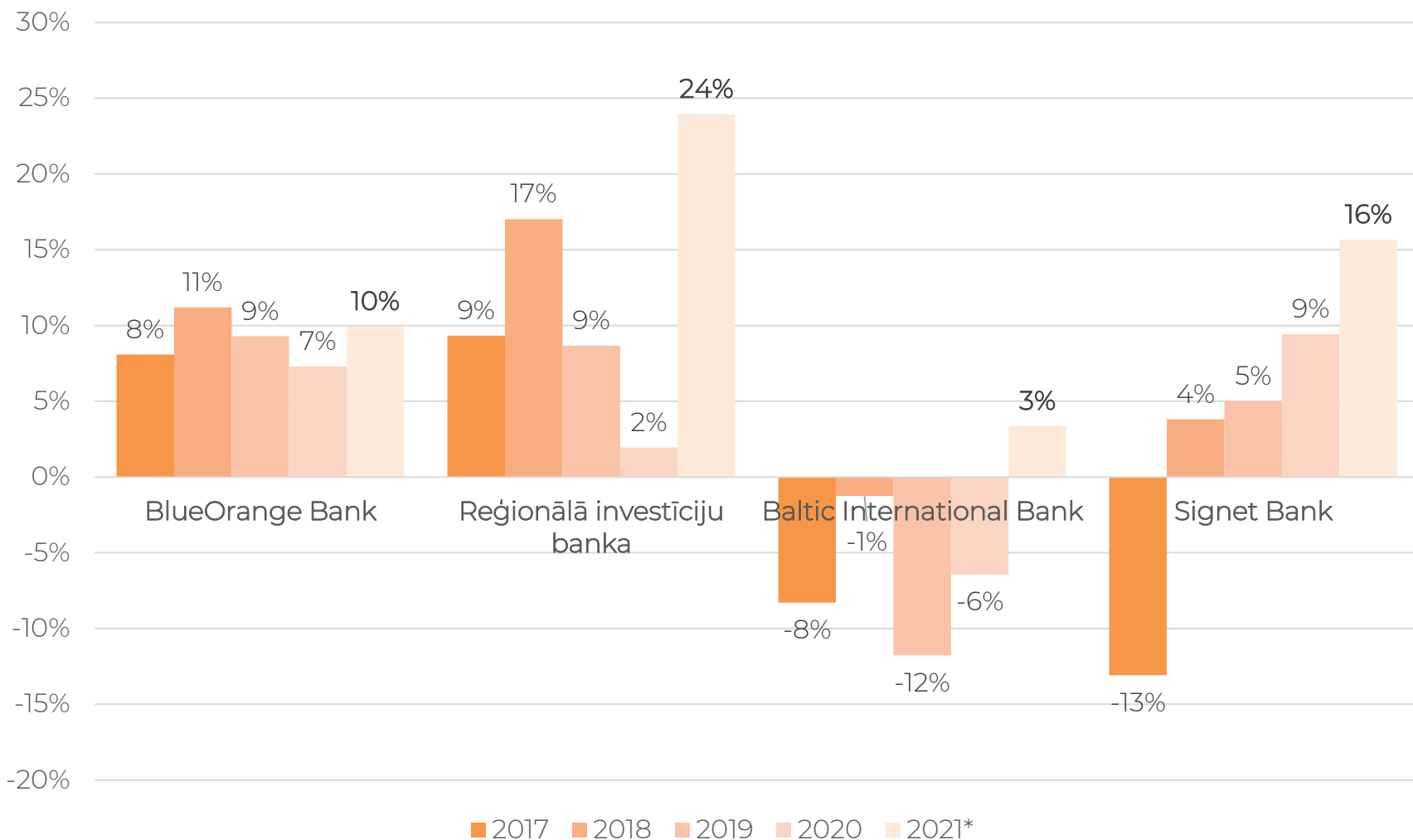


Kapitāla atdeves rādītājs 2017.-2021. gads (1)



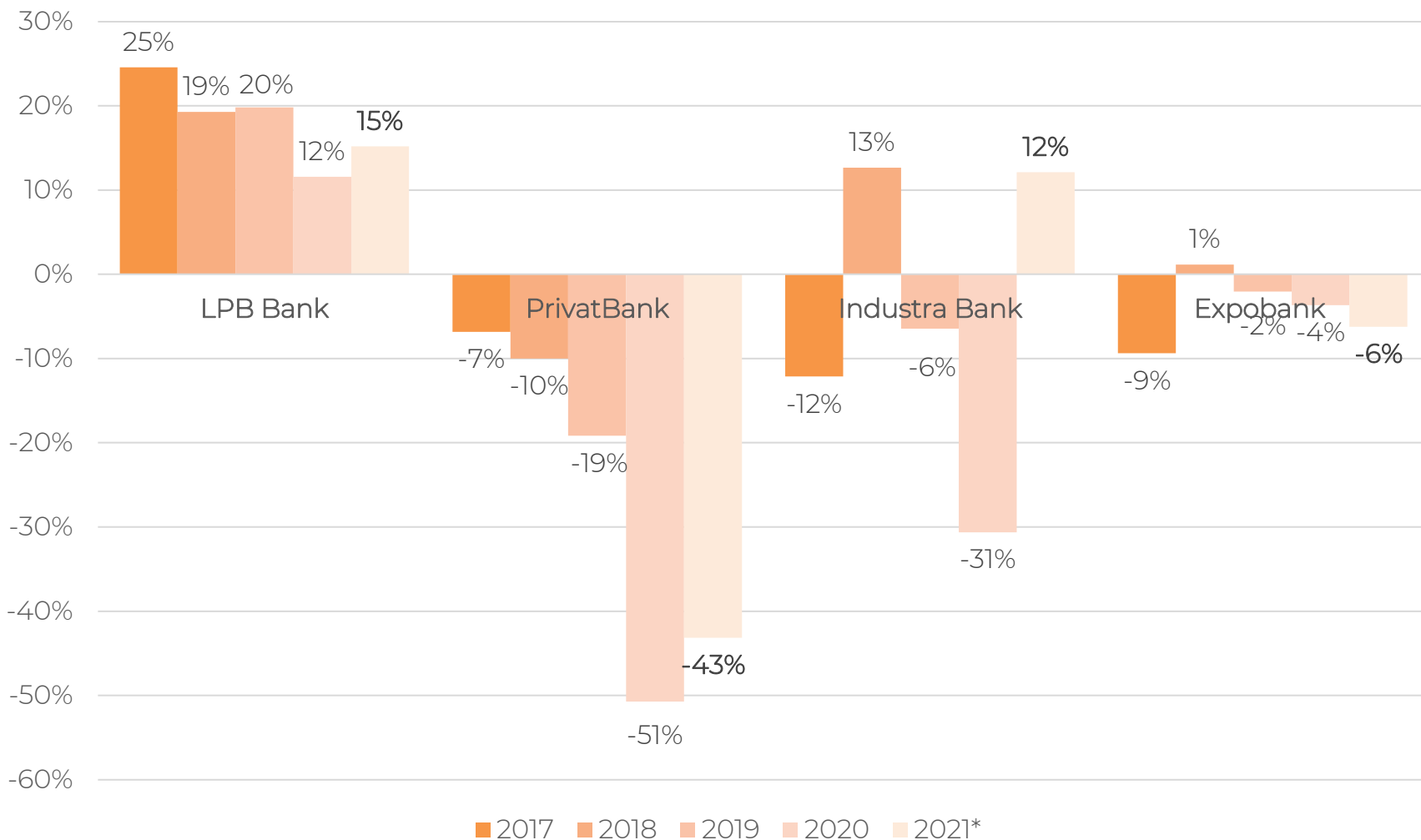
Datu avoti: Finanšu nozares asociācijas biedru sniegtā informācija, neauditētie dati.

Kapitāla atdeves rādītājs 2017.-2021. gads (2)



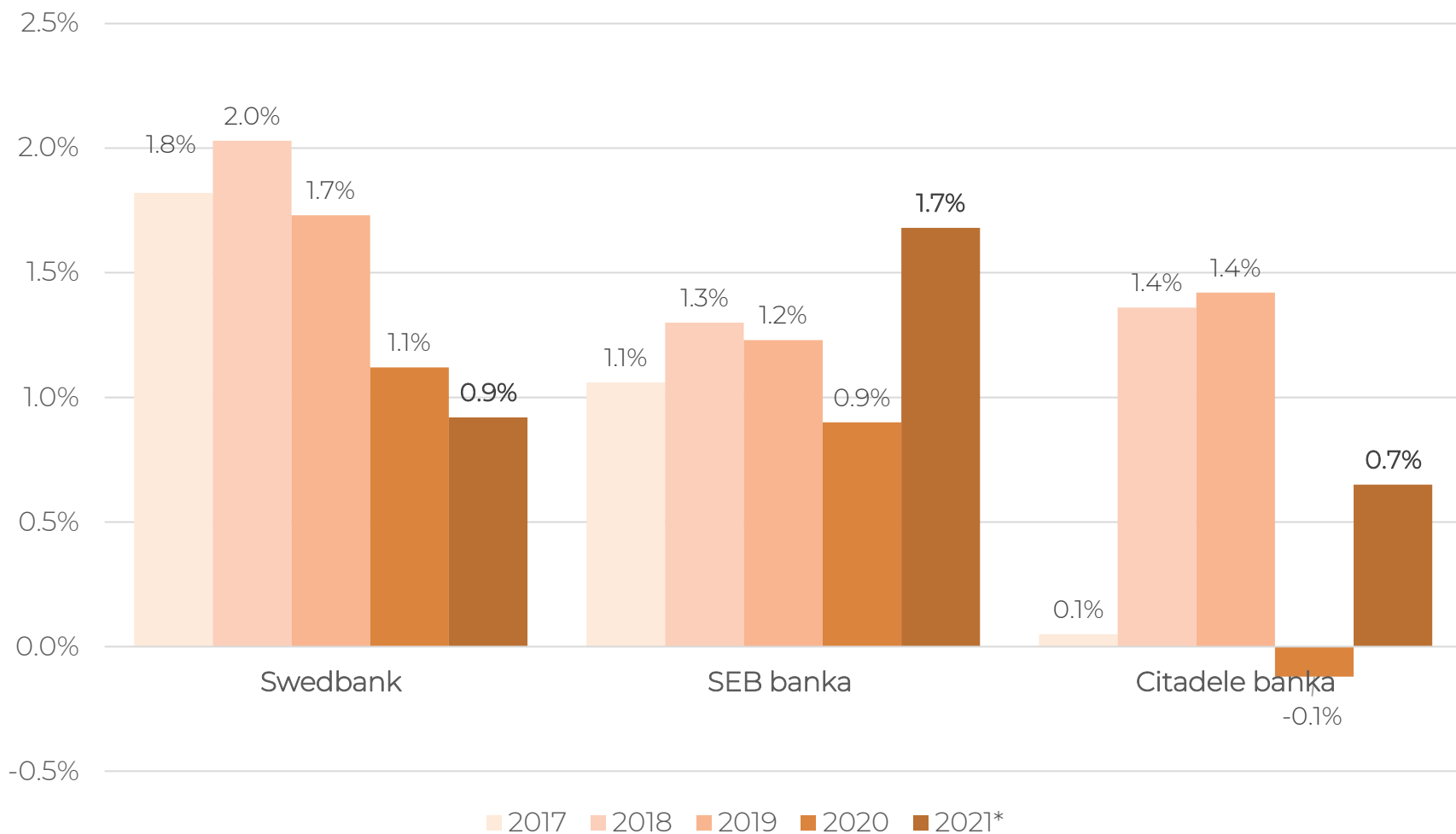
Datu avoti: Finanšu nozares asociācijas biedru sniegtā informācija, neauditētie dati.

Kapitāla atdeves rādītājs 2017.-2021. gads (3)



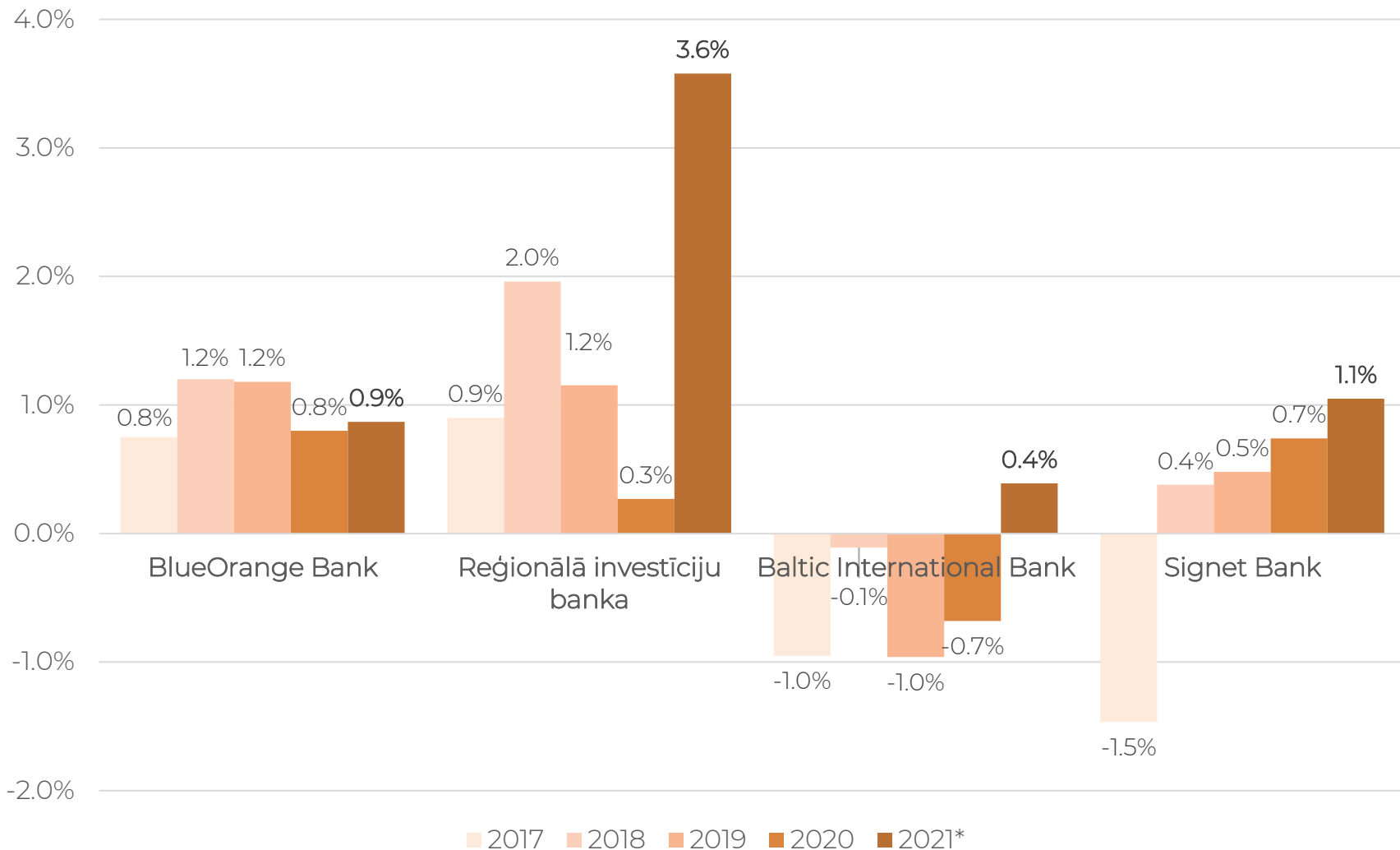
Datu avoti: Finanšu nozares asociācijas biedru sniegtā informācija, neauditētie dati.

Aktīvu atdeves rādītājs 2017.-2021. gads (1)



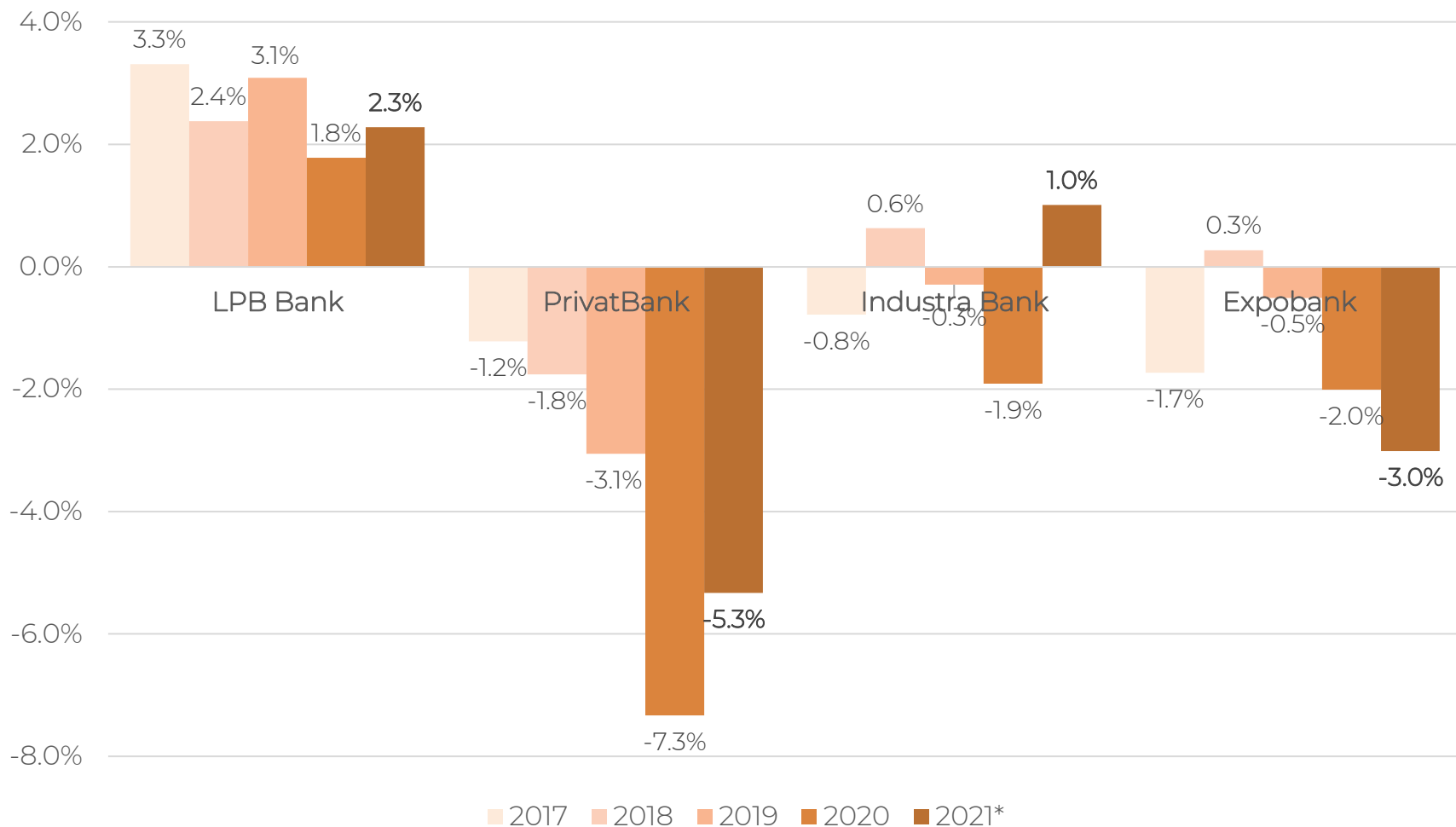
Datu avoti: Finanšu nozares asociācijas biedru sniegtā informācija, neauditētie dati.

Aktīvu atdeves rādītājs 2017.-2021. gads (2)



Datu avoti: Finanšu nozares asociācijas biedru sniegtā informācija, neauditētie dati.

Aktīvu atdeves rādītājs 2017.-2021. gads (3)



Datu avoti: Finanšu nozares asociācijas biedru sniegtā informācija, neauditētie dati.

PALDIES PAR UZMANĪBU!

 Doma laukumā 8A, Rīgā, LV-1050

 +371 67284528

 info@financelatvia.eu

 www.financelatvia.eu