

BANKU DARBĪBAS RĀDĪTĀJI

2020. gada 2. ceturksnī

SATURS

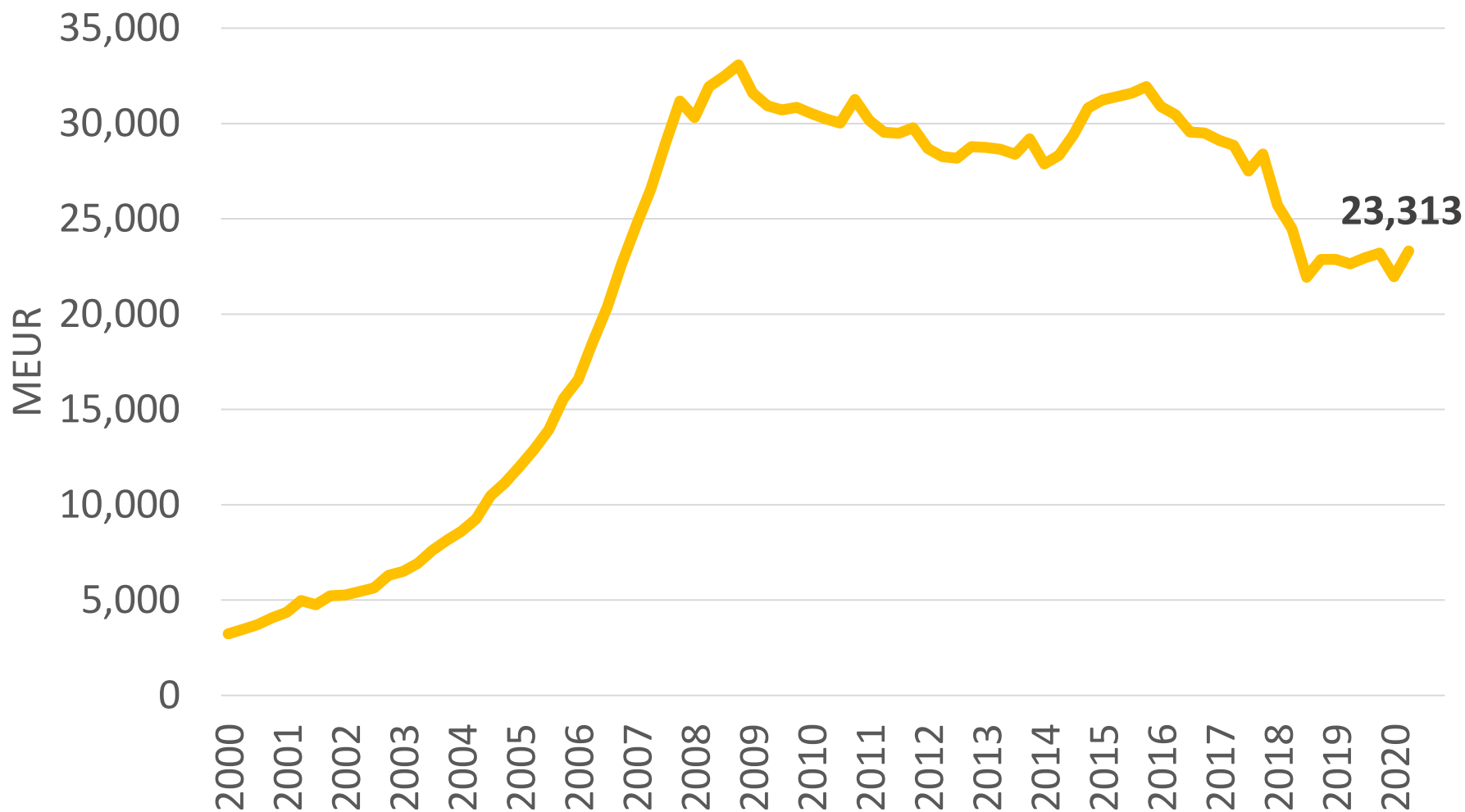
1. Banku aktīvi
2. Banku kapitāls
3. Banku peļņa
4. Izsniegtie kredīti
5. Noguldījumi
6. Aktīvi pārvaldīšanā un glabāšanā
7. Finanšu rādītāji

METODOLOĢIJA

- Tiek apkopoti Finanšu nozares asociācijas biedru dati un kopējie banku sektora dati;
- Datu avoti: banku sniegtā informācija, neauditētie dati;
- Banku sektora datu avots: Latvijas Bankas Latvijas Republikas monetāro finanšu iestāžu mēneša bilances pārskatu kopsavilkums;
- Ārvalstu banku filiālēm kapitāls un peļņa netiek uzrādīta, un finanšu rādītāji netiek aprēķināti.

1. BANKU AKTĪVI

Banku sektora bruto aktīvi 2000.-2020*. gads



Datu avots: Latvijas Bankas Latvijas Republikas monetāro finanšu iestāžu mēneša bilances pārskatu kopsavilkums.

* - 2020. gada 1. pusgads

Banku sektora bruto aktīvi

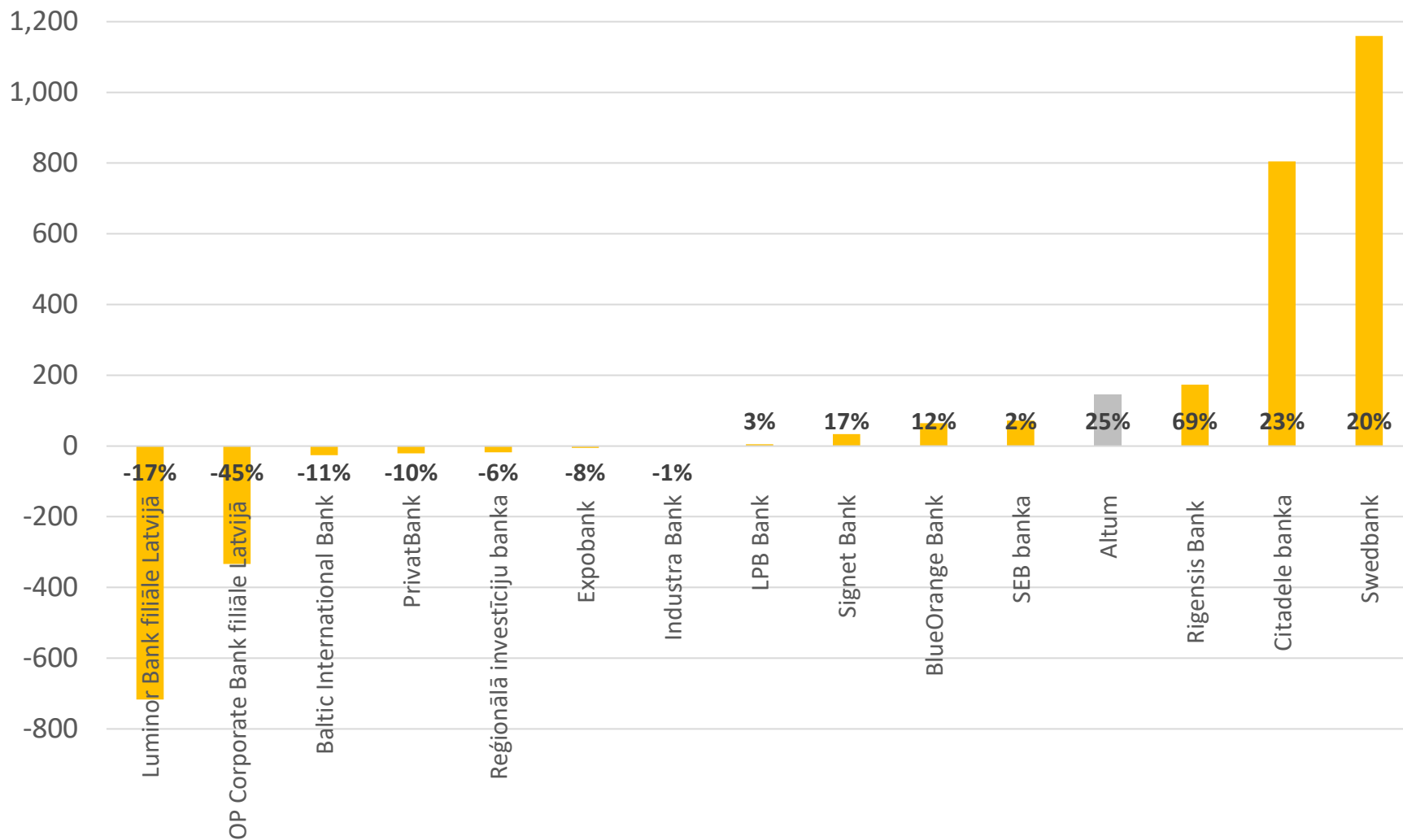
- Banku sektora kopējie bruto aktīvi bija 23.31 miljardi EUR uz 30.06.2020.;
- 2020. gada 2. ceturksnī aktīvu vērtība palielinājās par 6% jeb 1.35 miljardiem EUR, bet tā nav būtiski mainījusies, salīdzinot ar 2020. gada sākumu;
- Pēdējo 12 mēnešu periodā bruto aktīvu vērtība ir palielinājusies par 3% jeb 0.68 miljardiem EUR.

Bruto aktīvi uz 30.06.2020., milj. EUR

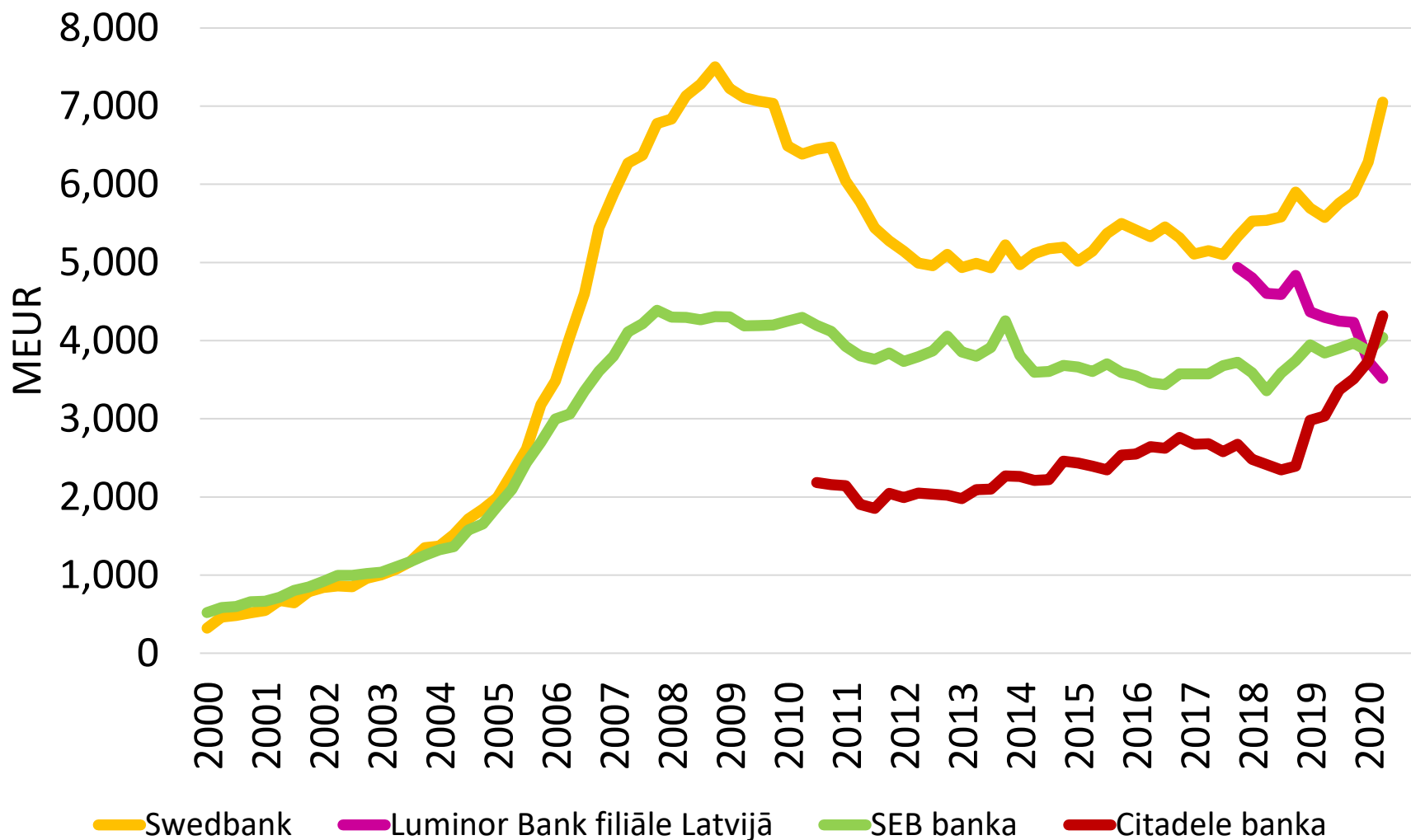
Nosaukums	Vērtība	Izmaiņa pret gada sākumu	
Swedbank	7,052.0	1,159.0	19.7%
Citadele banka	4,316.3	804.3	22.9%
SEB banka	4,040.7	71.9	1.8%
Luminor Bank filiāle Latvijā	3,517.6	-717.3	-16.9%
BlueOrange Bank	619.3	64.5	11.6%
Rigensis Bank	425.1	173.0	68.6%
OP Corporate Bank filiāle Latvijā	404.1	-333.6	-45.2%
Reģionālā investīciju banka	281.2	-17.9	-6.0%
Signet Bank	231.3	33.7	17.0%
Baltic International Bank	215.4	-25.9	-10.7%
LPB Bank	201.2	5.1	2.6%
Industra Bank	193.9	-1.3	-0.6%
PrivatBank	192.3	-20.7	-9.7%
Expobank	64.2	-5.5	-7.9%
Asociācijas biedru bankas kopā	21,754.6	1,189.2	5.8%
Banku sektors kopā	23,313.0	110.1	0.5%
Altum	732.2	144.7	24.6%

Datu avoti: Finanšu nozares asociācijas biedru sniegtā informācija, neauditētie dati;
 Banku sektora datu avots: Latvijas Bankas Latvijas Republikas monetāro finanšu iestāžu
 mēneša bilances pārskatu kopsavilkums.

Bruto aktīvu izmaiņa 30.06.2020. pret 31.12.2019., milj. EUR



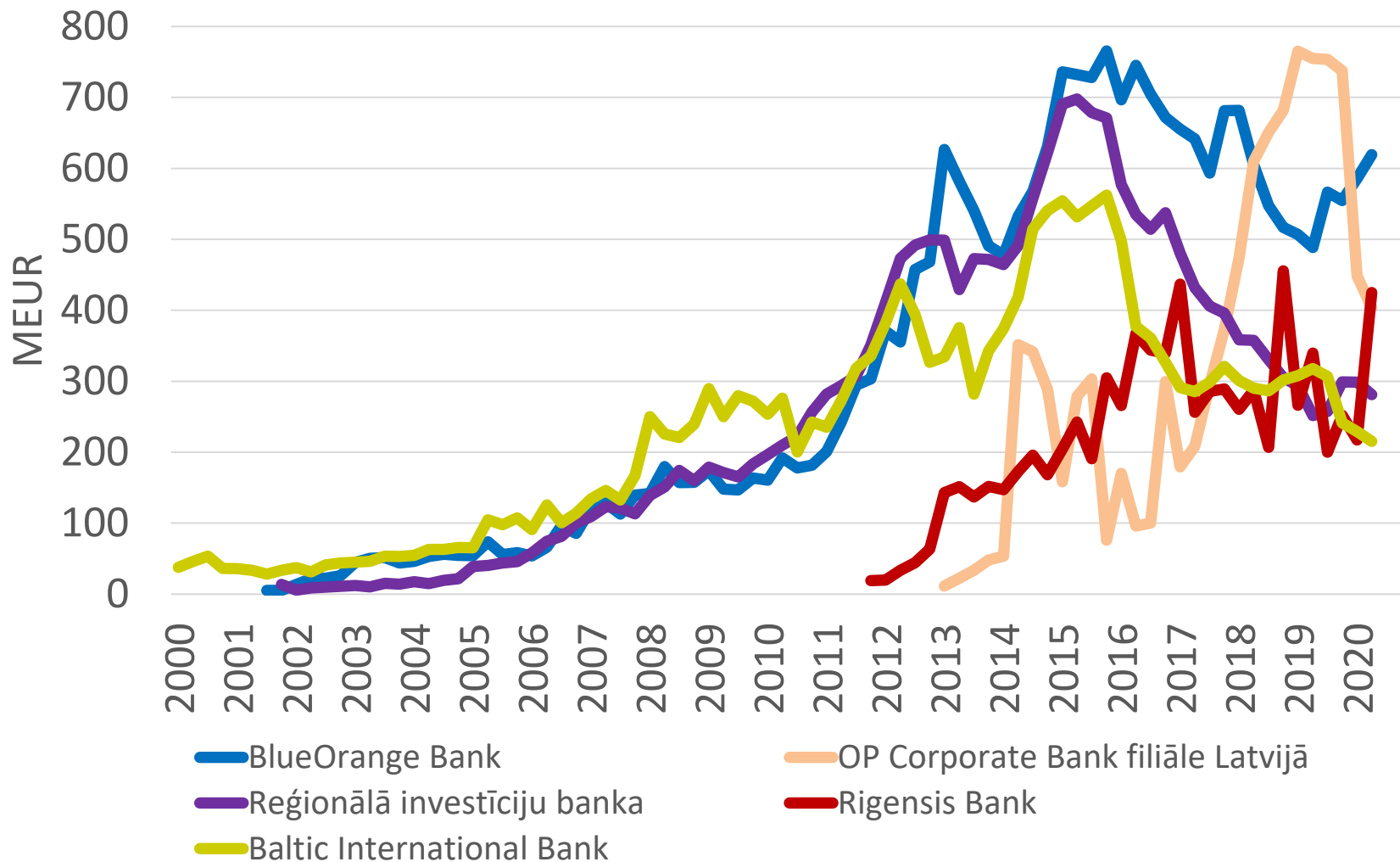
Banku bruto aktīvi 2000.-2020*. gads (1)



Datu avoti: Finanšu nozares asociācijas biedru sniegtā informācija, neauditētie dati.

* - 2020. gada 1. pusgads

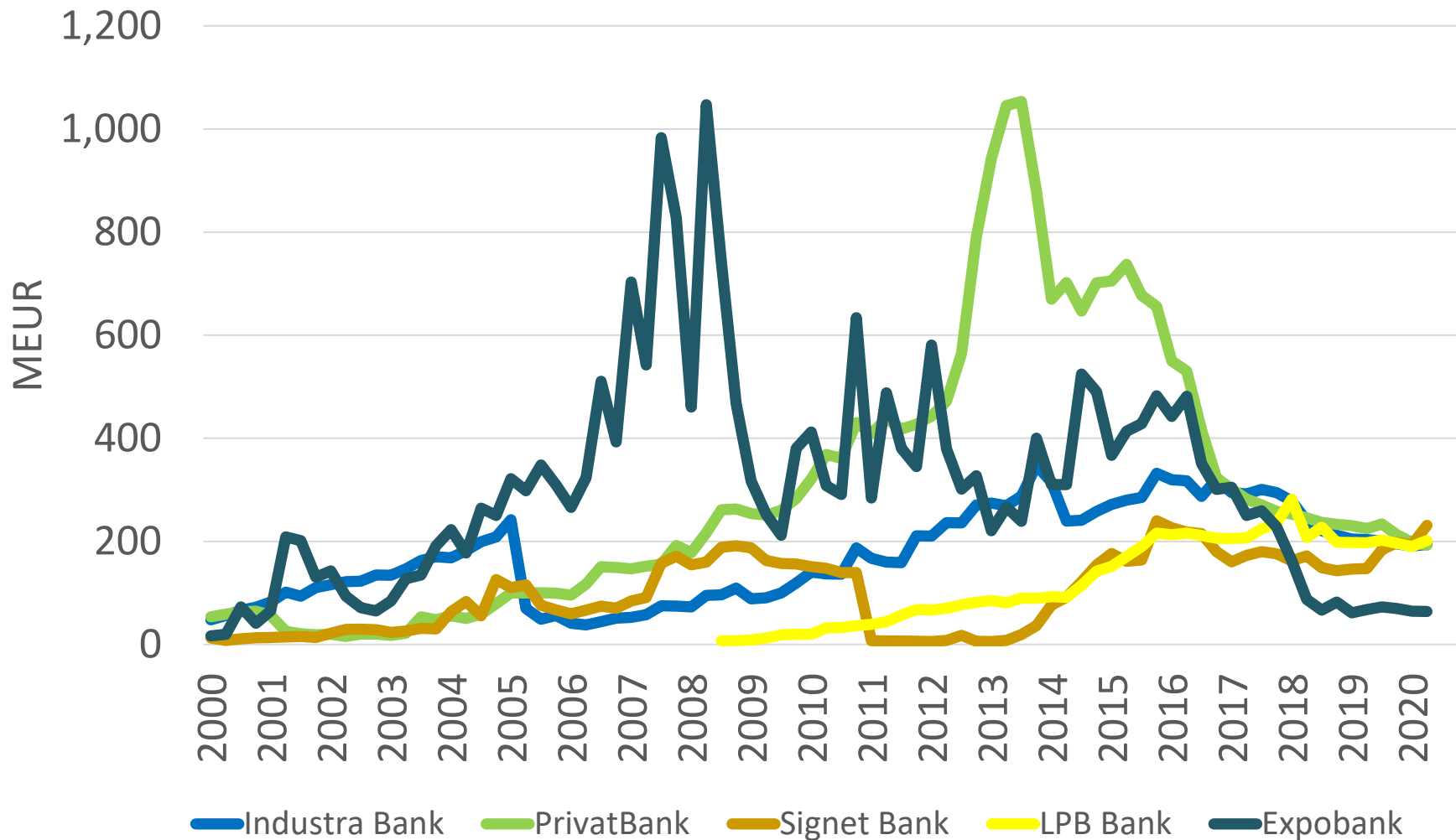
Banku bruto aktīvi 2000.-2020*. gads (2)



Datu avoti: Finanšu nozares asociācijas biedru sniegtā informācija, neauditētie dati.

* - 2020. gada 1. pusgads

Banku bruto aktīvi 2000.-2020*. gads (3)

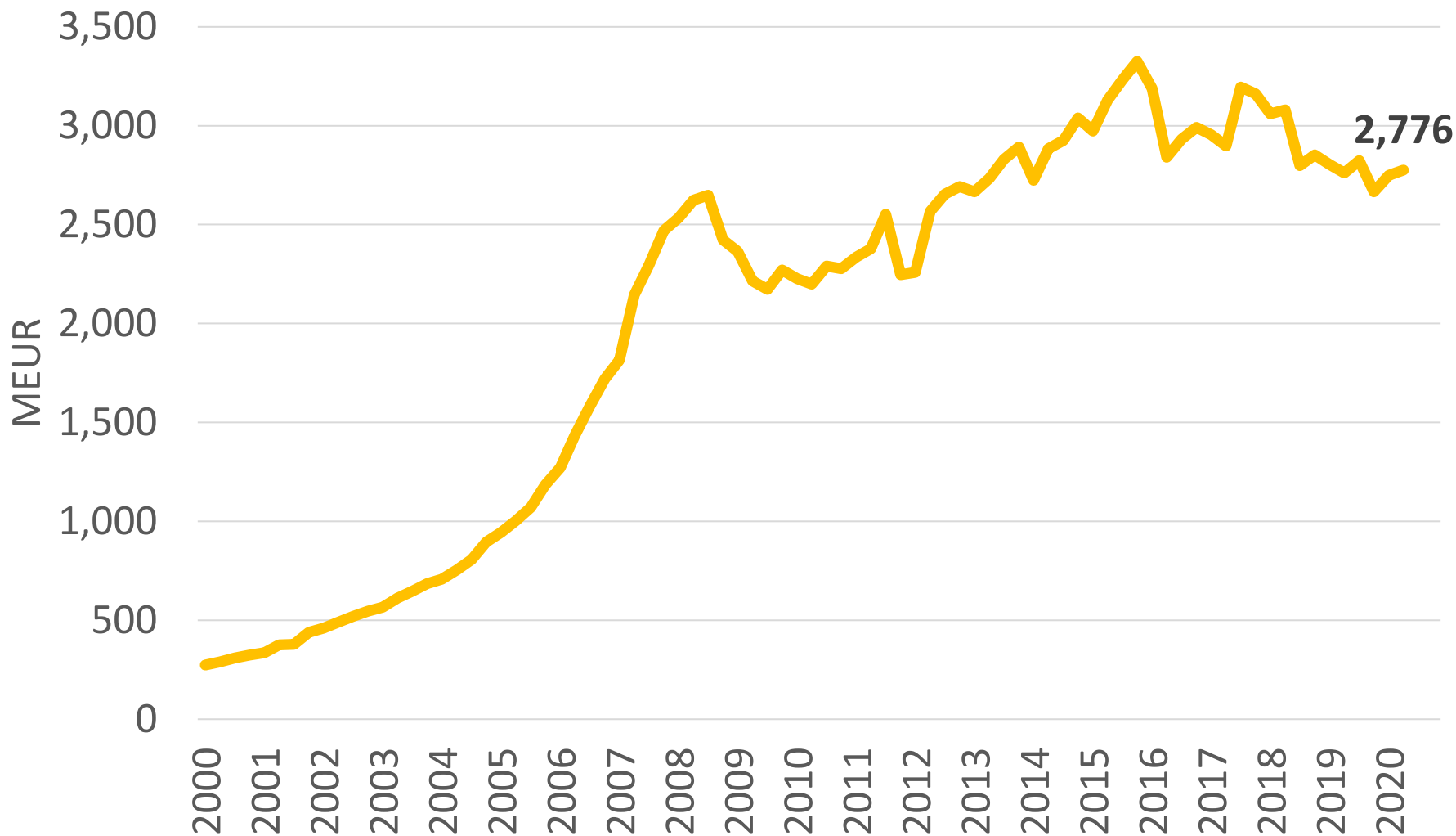


Datu avoti: Finanšu nozares asociācijas biedru sniegtā informācija, neauditētie dati.

* - 2020. gada 1. pusgads

2. BANKU KAPITĀLS

Banku sektora kapitāls 2000.-2020*. gads



Datu avots: Latvijas Bankas Latvijas Republikas monetāro finanšu iestāžu mēneša bilances pārskatu kopsavilkums.

* - 2020. gada 1. pusgads

Banku sektora kapitāls

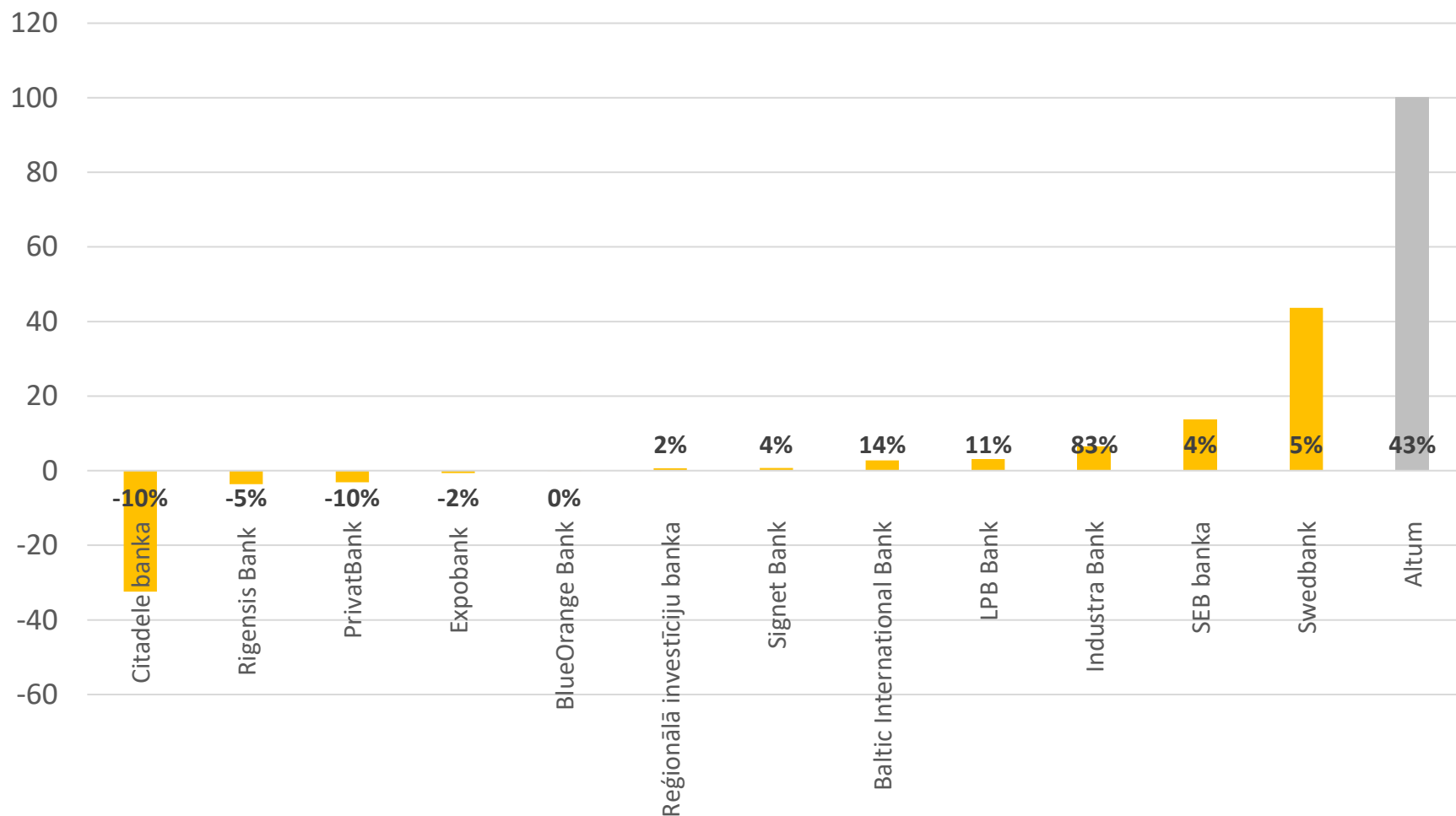
- Banku sektora kopējais kapitāls bija 2.78 miljardi EUR uz 30.06.2020;
- 2020. gada 2. ceturksnī kopējais kapitāls ir palielinājies par 1% jeb 0.03 miljardiem EUR;
- Pēdējo 2 gadu laikā kopējais kapitāls nav būtiski mainījies, tas ir aptuveni 2.7-2.8 miljardu EUR robežās;
- Kopējā kapitāla augstākais punkts tika sasniegts 2015. gada beigās, kopējais kapitāls bija 3.33 miljardi EUR. Kopš tā laika kopējais kapitāls ir samazinājies par 16% jeb 0.55 miljardiem EUR.

Kapitāls uz 30.06.2020., milj. EUR

Nosaukums	Vērtība	Izmaiņa pret gada sākumu	
Swedbank	898.8	43.7	5.1%
SEB banka	386.1	13.8	3.7%
Citadele banka	292.1	-32.4	-10.0%
Rigensis Bank	74.1	-3.6	-4.6%
BlueOrange Bank	66.1	0.0	-0.1%
Reģionālā investīciju banka	36.2	0.7	1.9%
Expobank	35.4	-0.6	-1.8%
LPB Bank	31.0	3.1	11.1%
PrivatBank	28.4	-3.1	-9.8%
Baltic International Bank	23.3	2.8	13.6%
Signet Bank	17.4	0.7	4.5%
Industra Bank	14.5	6.6	82.9%
Luminor Bank filiāle Latvijā	n/a		
OP Corporate Bank filiāle Latvijā	n/a		
Asociācijas biedru bankas kopā	1,903.4	31.5	1.7%
Banku sektors kopā	2,776.5	111.0	4.2%
Altum	332.2	100.0	43.1%

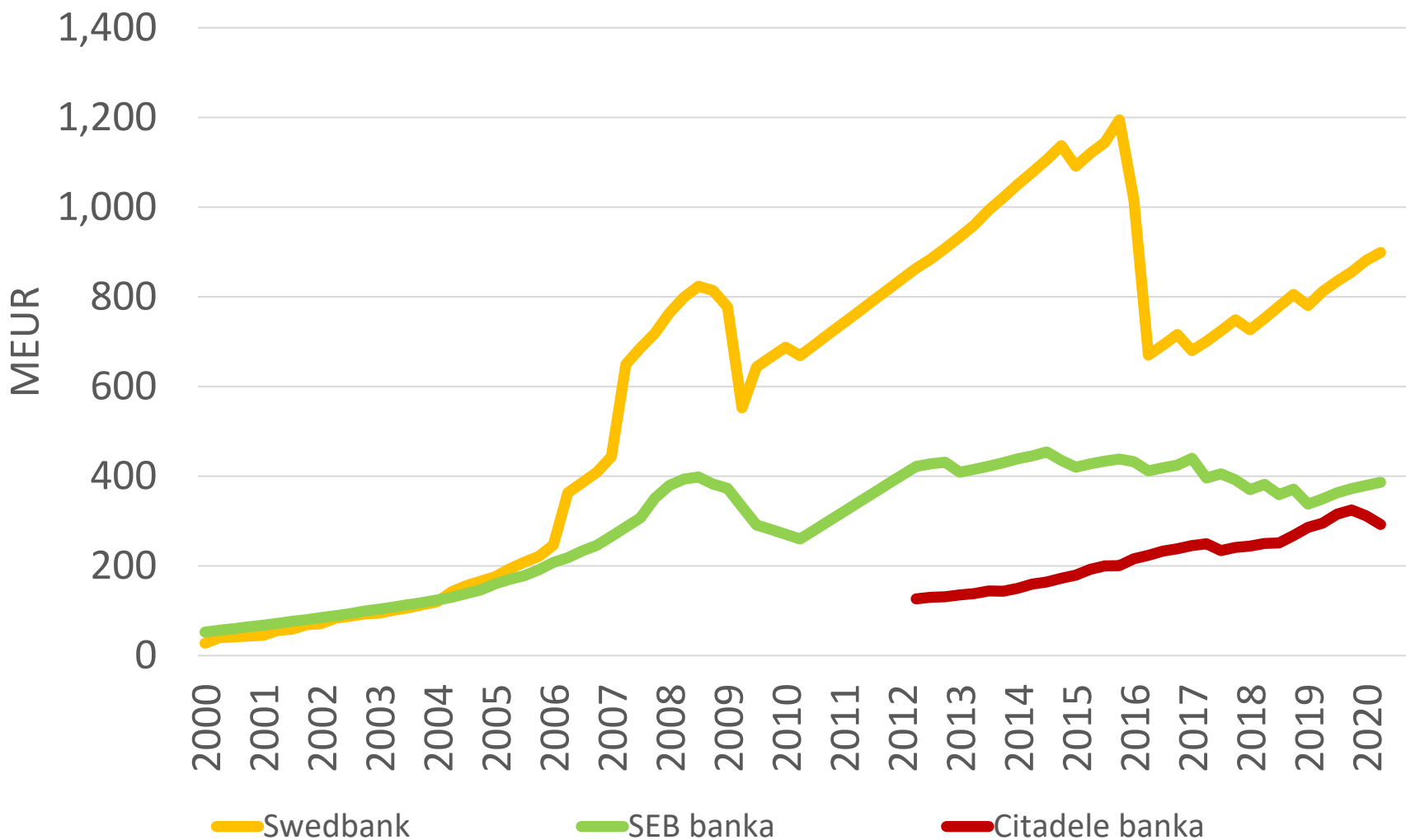
Datu avoti: Finanšu nozares asociācijas biedru sniegtā informācija, neauditētie dati;
Banku sektora datu avots: Latvijas Bankas Latvijas Republikas monetāro finanšu iestāžu
mēneša bilances pārskatu kopsavilkums.

Kapitāla izmaiņa 30.06.2020. pret 31.12.2019., milj. EUR



Datu avoti: Finanšu nozares asociācijas biedru sniegtā informācija, neauditētie dati.

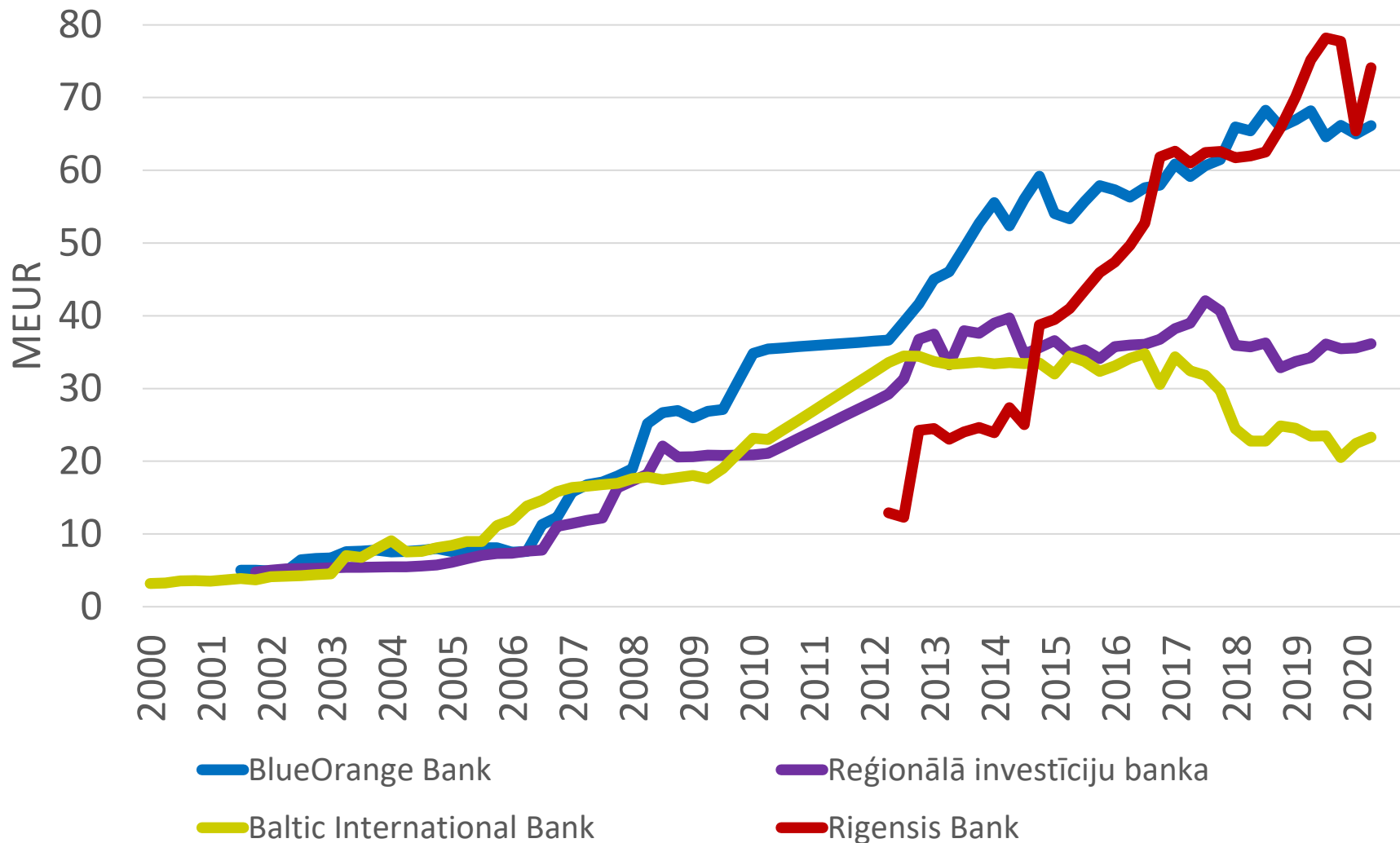
Banku kapitāls 2000.-2020*. gads (1)



Datu avoti: Finanšu nozares asociācijas biedru sniegtā informācija, neauditētie dati.

* - 2020. gada 1. pusgads

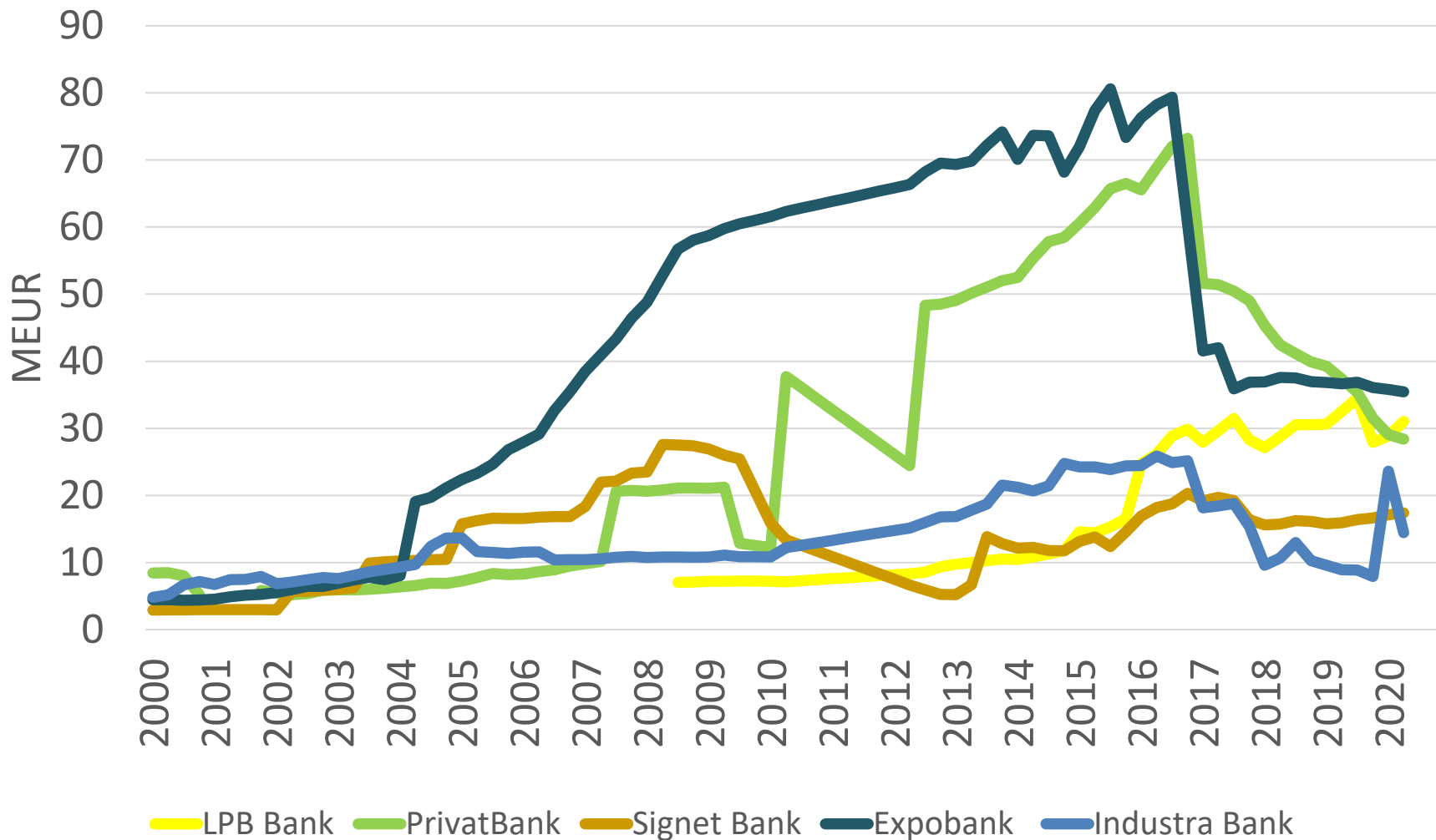
Banku kapitāls 2000.-2020*. gads (2)



Datu avoti: Finanšu nozares asociācijas biedru sniegtā informācija, neauditētie dati.

* - 2020. gada 1. pusgads

Banku kapitāls 2000.-2020*. gads (3)

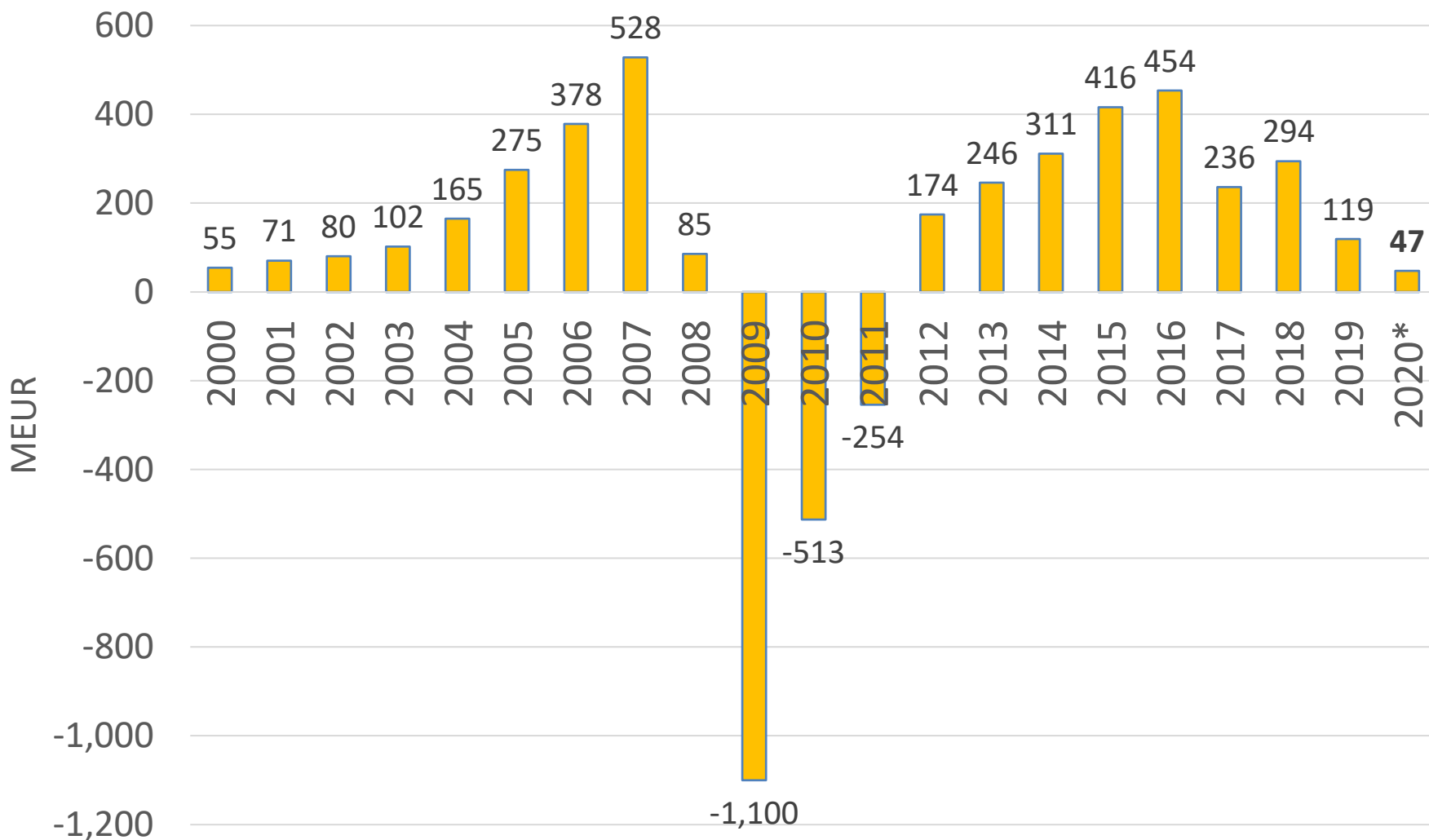


Datu avoti: Finanšu nozares asociācijas biedru sniegtā informācija, neauditētie dati.

* - 2020. gada 1. pusgads

3. BANKU PEĻŅA

Banku sektora peļņa 2000.-2020*. gads



Datu avots: Latvijas Bankas Latvijas Republikas monetāro finanšu iestāžu mēneša bilances pārskatu kopsavilkums.

* - 2020. gada 1. pusgads

Banku sektora peļņa

- Latvijas banku sektora neauditētā peļņa 2020. gada 1. pusgadā bija 47 miljoni EUR;
- Salīdzinot ar 2019. gada 1. pusgadu, peļņa ir samazinājusies par 63% jeb 80 miljoniem EUR;
- Latvijas banku sektora peļņa ir pozitīva kopš 2012. gada;
- Latvijas banku sektora uzkrātā peļņa kopš 2008. gada (ekonomiskās krīzes) ir 516 miljoni EUR.

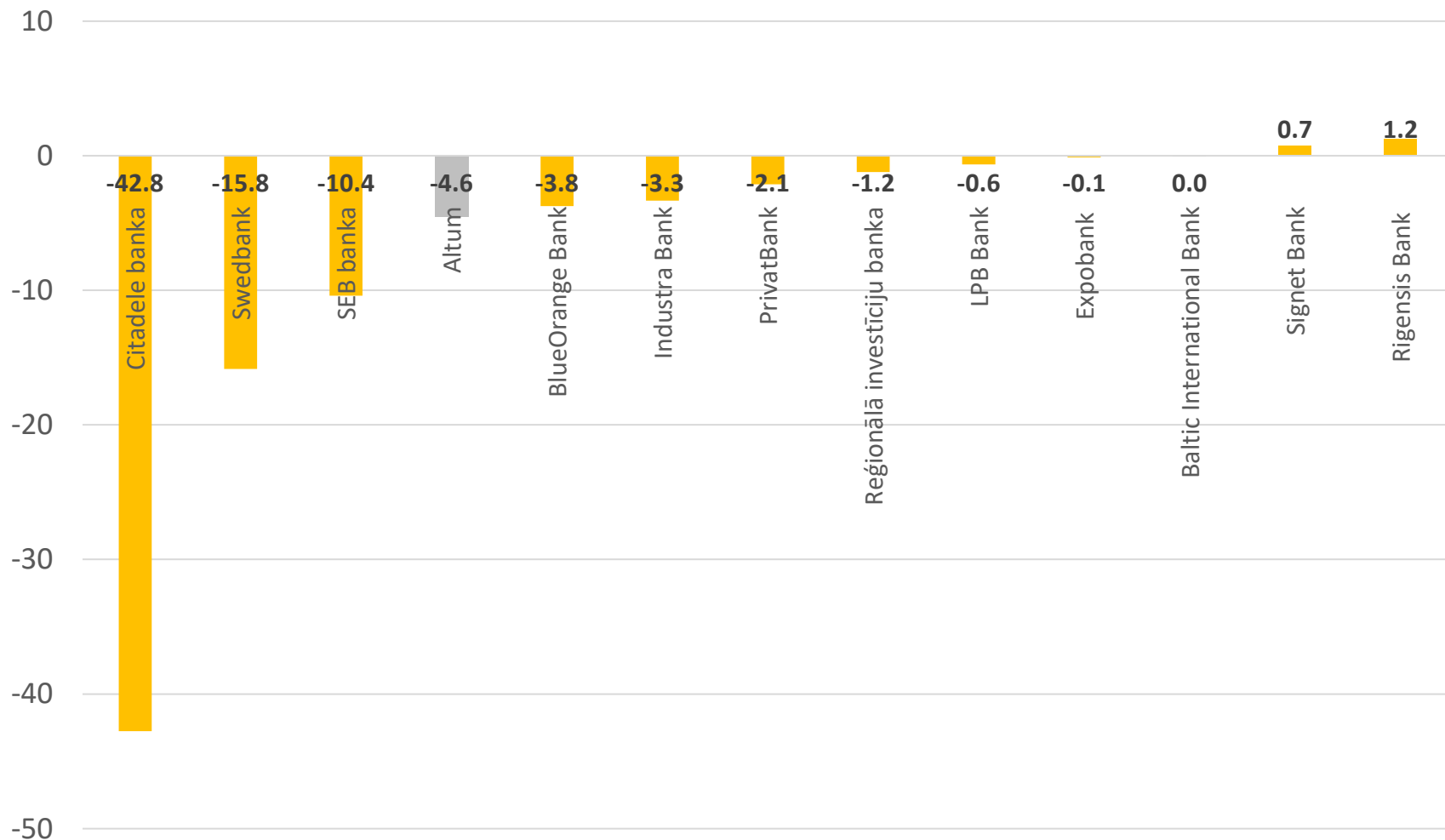
Peļņa uz 30.06.2020., milj. EUR

Nosaukums	Vērtība	Izmaiņa pret 30.06.2019.	
Swedbank	44.3	-15.8	-26.4%
SEB banka	13.6	-10.4	-43.4%
Rigensis Bank	3.8	1.2	48.8%
LPB Bank	2.5	-0.6	-20.6%
Signet Bank	0.9	0.7	457.3%
Reģionālā investīciju banka	0.7	-1.2	-62.5%
BlueOrange Bank	0.6	-3.8	-87.1%
Baltic International Bank	0.3	0.0	-7.3%
Expobank	-0.7	-0.1	22.3%
PrivatBank	-2.8	-2.1	301.1%
Industra Bank	-2.9	-3.3	-717.0%
Citadele banka	-30.3	-42.8	-343.5%
Luminor Bank filiāle Latvijā	n/a		
OP Corporate Bank filiāle Latvijā	n/a		
Asociācijas biedru bankas kopā	29.9	-78.3	-72.4%
Banku sektors kopā	47.3	-79.9	-62.8%
Altum	0.7	-4.6	-86.1%

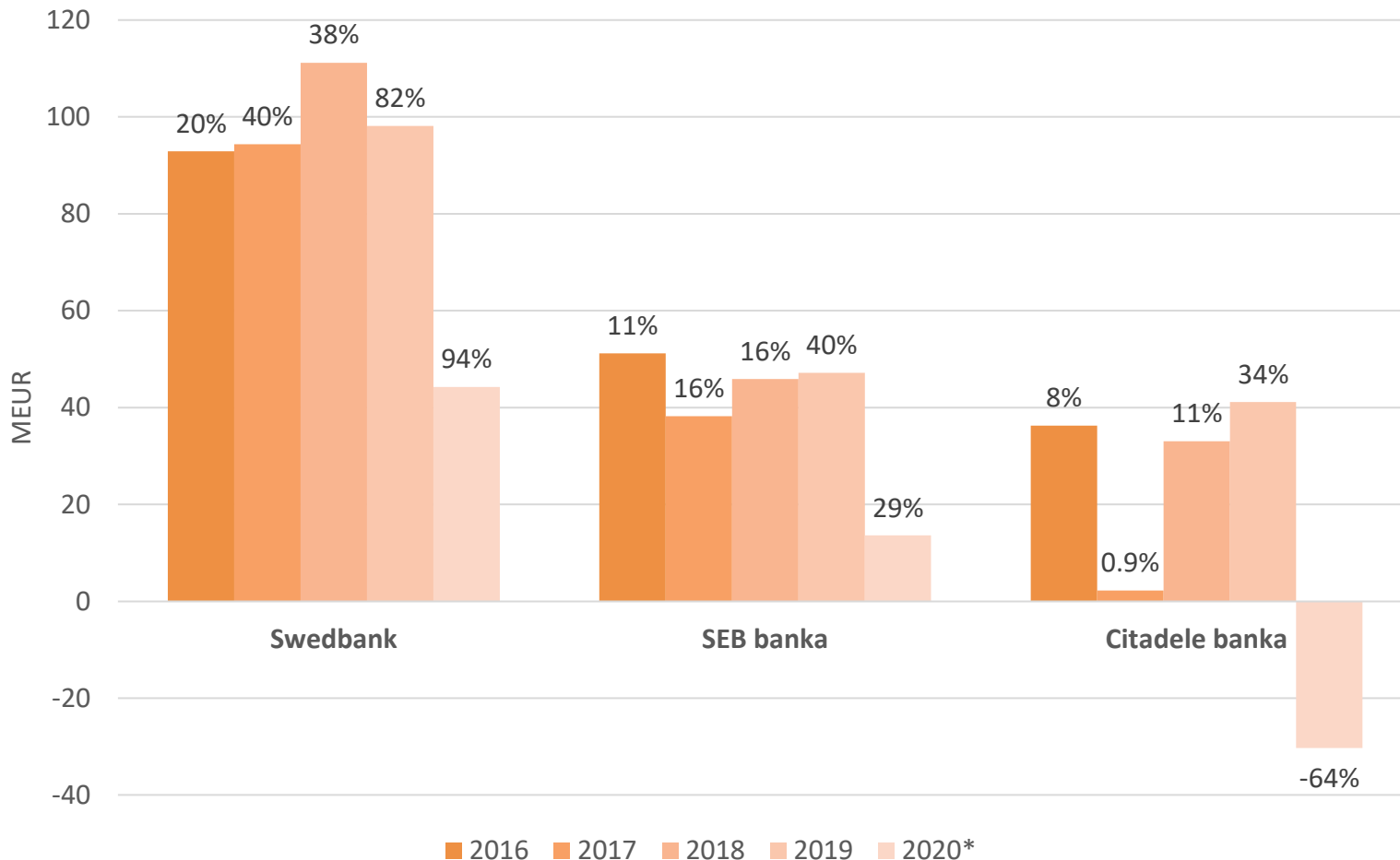
Datu avoti: Finanšu nozares asociācijas biedru sniegtā informācija, neauditētie dati;

Banku sektora datu avots: Latvijas Bankas Latvijas Republikas monetāro finanšu iestāžu mēneša bilances pārskatu kopsavilkums.

Peļņas izmaiņa 30.06.2020 pret 30.06.2019, milj. EUR



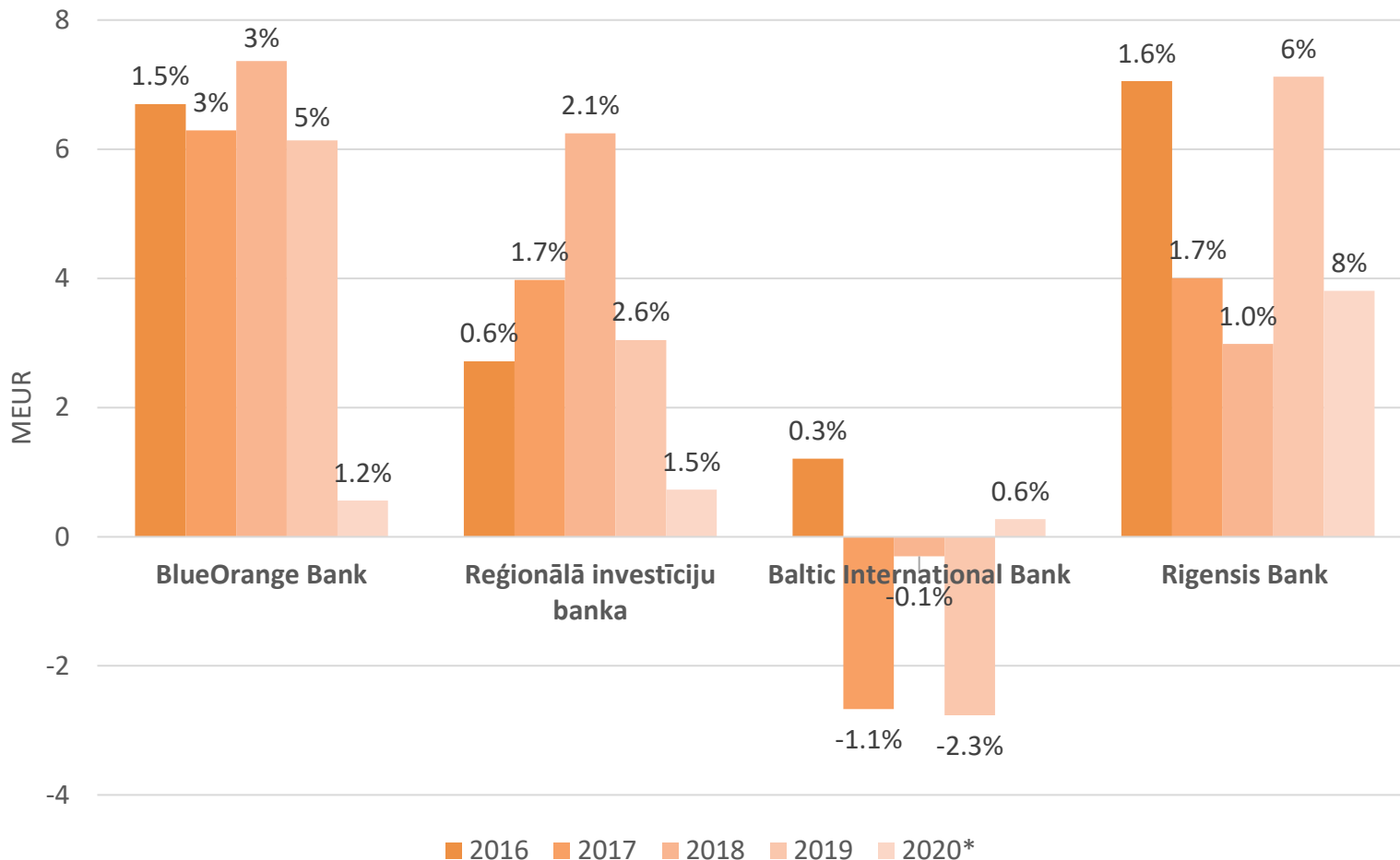
Banku peļņa 2016.-2020*. gads, milj. EUR un % no Latvijas banku sektora peļņas (1)



Datu avoti: Finanšu nozares asociācijas biedru sniegtā informācija, neauditētie dati.

* - 2020. gada 1. pusgads

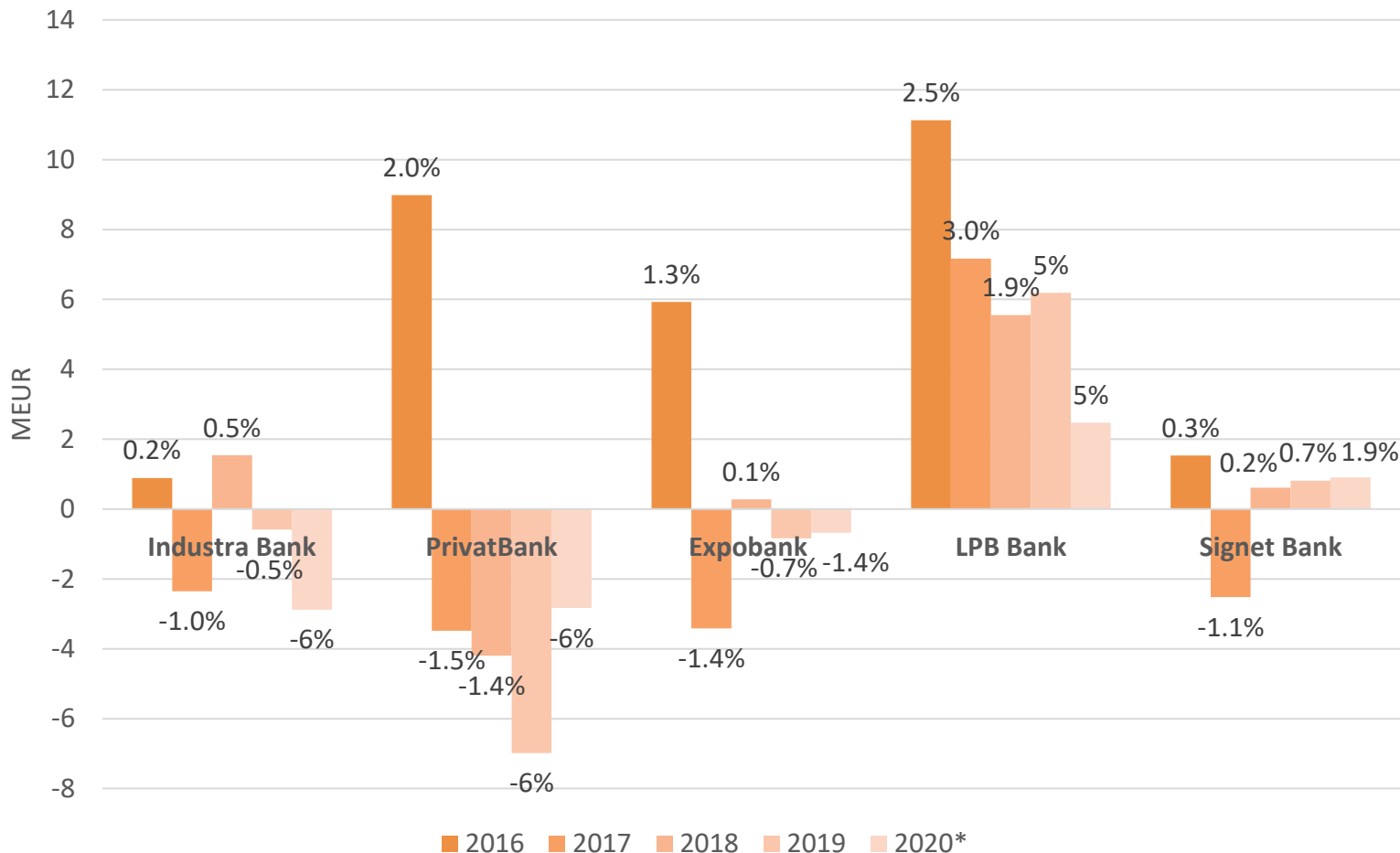
Banku peļņa 2016.-2020*. gads, milj. EUR un % no Latvijas banku sektora peļņas (2)



Datu avoti: Finanšu nozares asociācijas biedru sniegtā informācija, neauditētie dati.

* - 2020. gada 1. pusgads

Banku peļņa 2016.-2020*. gads, milj. EUR un % no Latvijas banku sektora peļņas (3)

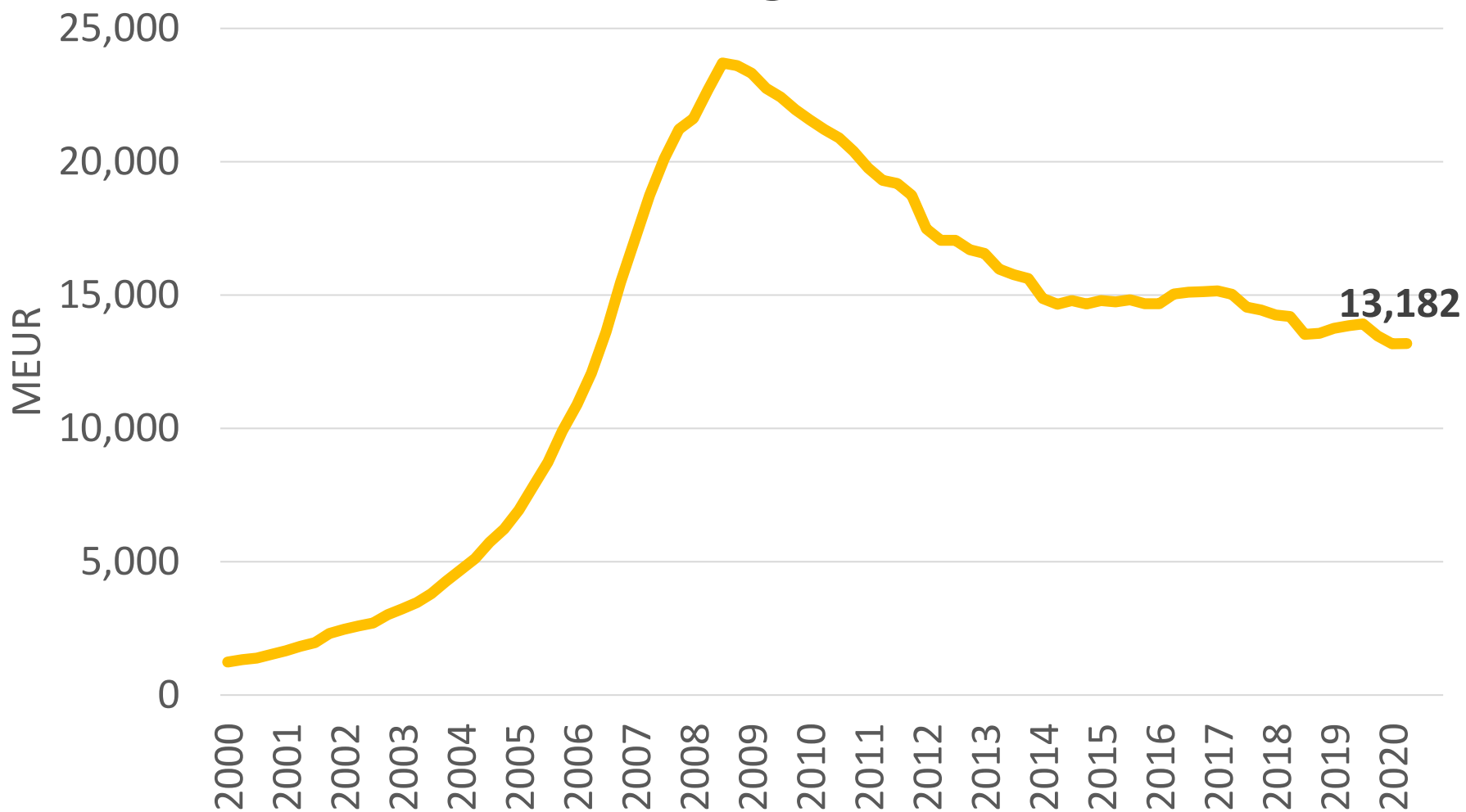


Datu avoti: Finanšu nozares asociācijas biedru sniegtā informācija, neauditētie dati.

* - 2020. gada 1. pusgads

4. IZSNIEGTIE KREDĪTI

Banku sektora izsniegtie kredīti 2000.- 2020*. gads



Datu avots: Latvijas Bankas Latvijas Republikas monetāro finanšu iestāžu mēneša bilances pārskatu kopsavilkums.

* - 2020. gada 1. pusgads

Banku sektora izsniegtie kredīti

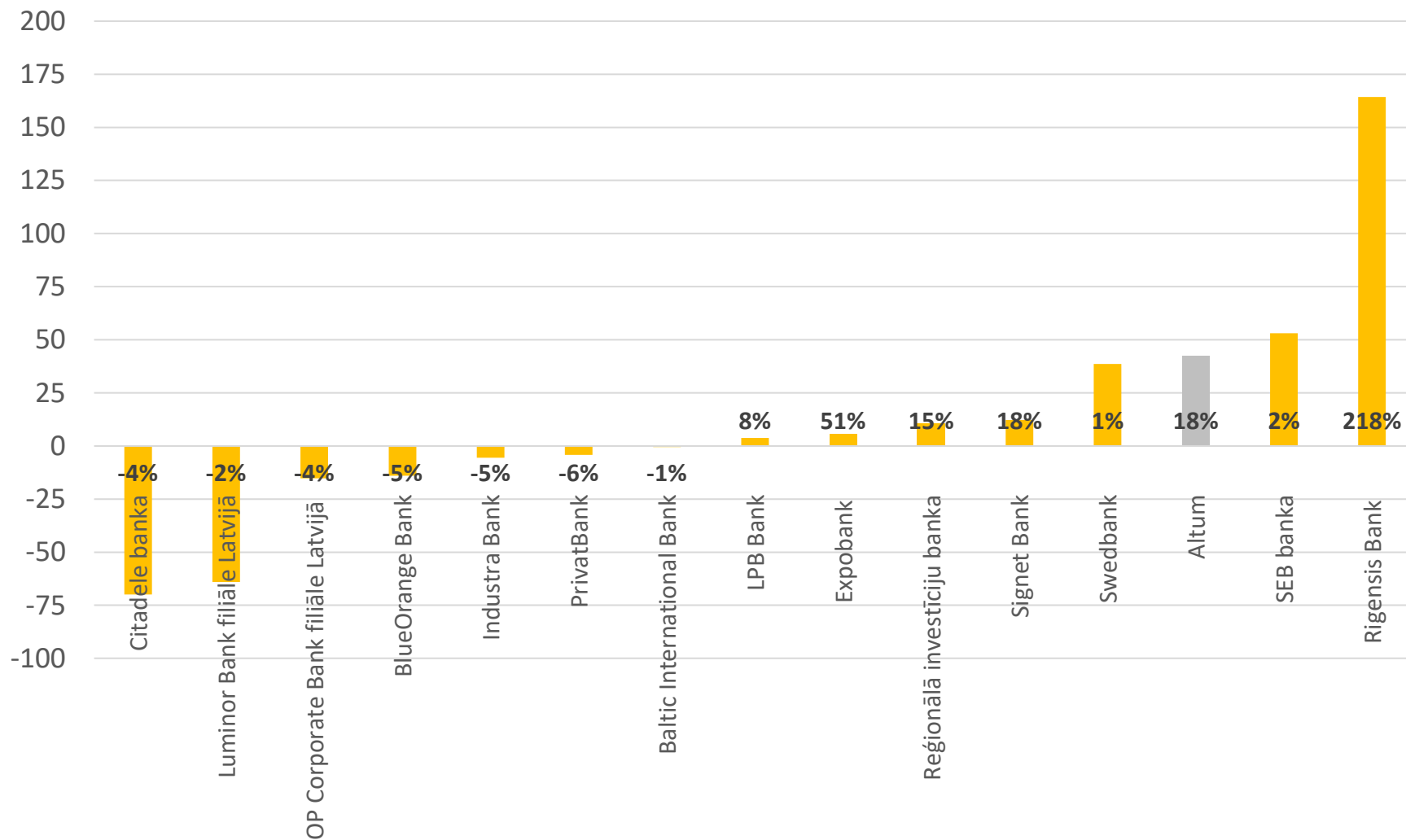
- Banku sektora izsniegto kredītu apjoms ir 13.18 miljardi EUR uz 30.06.2020.;
- 2020. gada 2. ceturksnī kredītu portfelis nav būtiski mainījies;
- Pēdējo 12 mēnešu periodā kredītu portfelis ir samazinājies par 5% jeb 0.67 miljardiem EUR;
- Pēdējo 2 gadu laikā kredītu apjoms ir 13.0-14.0 miljardu EUR robežās.

Izsniegtie kredīti uz 30.06.2020., milj. EUR

Nosaukums	Vērtība	Izmaiņa pret gada sākumu	
Swedbank	3,570.6	38.6	1.1%
SEB banka	3,096.0	53.0	1.7%
Luminor Bank filiāle Latvijā	2,896.9	-64.1	-2.2%
Citadele banka	1,575.3	-69.9	-4.3%
OP Corporate Bank filiāle Latvijā	398.5	-15.2	-3.7%
BlueOrange Bank	243.1	-14.0	-5.4%
Rigensis Bank	239.8	164.3	217.8%
Industra Bank	94.6	-5.5	-5.5%
Reģionālā investīciju banka	81.3	10.5	14.9%
Signet Bank	78.2	12.2	18.5%
PrivatBank	61.8	-4.2	-6.4%
LPB Bank	54.3	3.8	7.6%
Baltic International Bank	43.5	-0.5	-1.1%
Expobank	15.8	5.3	50.5%
Asociācijas biedru bankas kopā	12,449.9	114.5	0.9%
Banku sektors kopā	13,182.1	-289.8	-2.2%
Altum	282.1	42.2	17.6%

Datu avoti: Finanšu nozares asociācijas biedru sniegtā informācija, neauditētie dati;
Banku sektora datu avots: Latvijas Bankas Latvijas Republikas monetāro finanšu iestāžu mēneša bilances pārskatu kopsavilkums.

Kredītu portfeļa izmaiņa 30.06.2020. pret 31.12.2019., milj. EUR



Kredītu sadalījums uz 30.06.2020., milj. EUR

Nosaukums	Kredīti	Privātpersonām		Uzņēmumiem
		Kopā	t. sk. rezidentiem mājokļa iegādei	
Swedbank	3,570.6	1,839.0	1,636.2	1,662.6
SEB banka	3,096.0	1,019.8	860.7	1,981.0
Luminor Bank filiāle Latvijā	2,896.9	1,513.2	1,388.7	1,375.9
Citadele banka	1,575.3	661.7	249.6	899.3
OP Corporate Bank filiāle Latvijā	398.5	0.0	0.0	383.6
BlueOrange Bank	243.1	13.9	6.4	229.3
Rigensis Bank	239.8	6.5	0.6	233.3
Industra Bank	94.6	7.2	3.6	87.4
Reģionālā investīciju banka	81.3	3.2	0.0	78.1
Signet Bank	78.2	18.8	2.5	59.5
PrivatBank	61.8	31.4	15.0	30.4
LPB Bank	54.3	7.9	2.7	46.4
Baltic International Bank	43.5	9.4	1.3	34.1
Expobank	12.0	0.0	0.0	12.0
Asociācijas biedru bankas kopā	12,449.9	5,132.1	4,167.3	7,116.7
Banku sektors kopā	13,182.1	5,295.3	4,183.7	7,685.7
Altum	282.1	28.0	5.8	254.2

Datu avoti: Finanšu nozares asociācijas biedru sniegtā informācija, neauditētie dati;

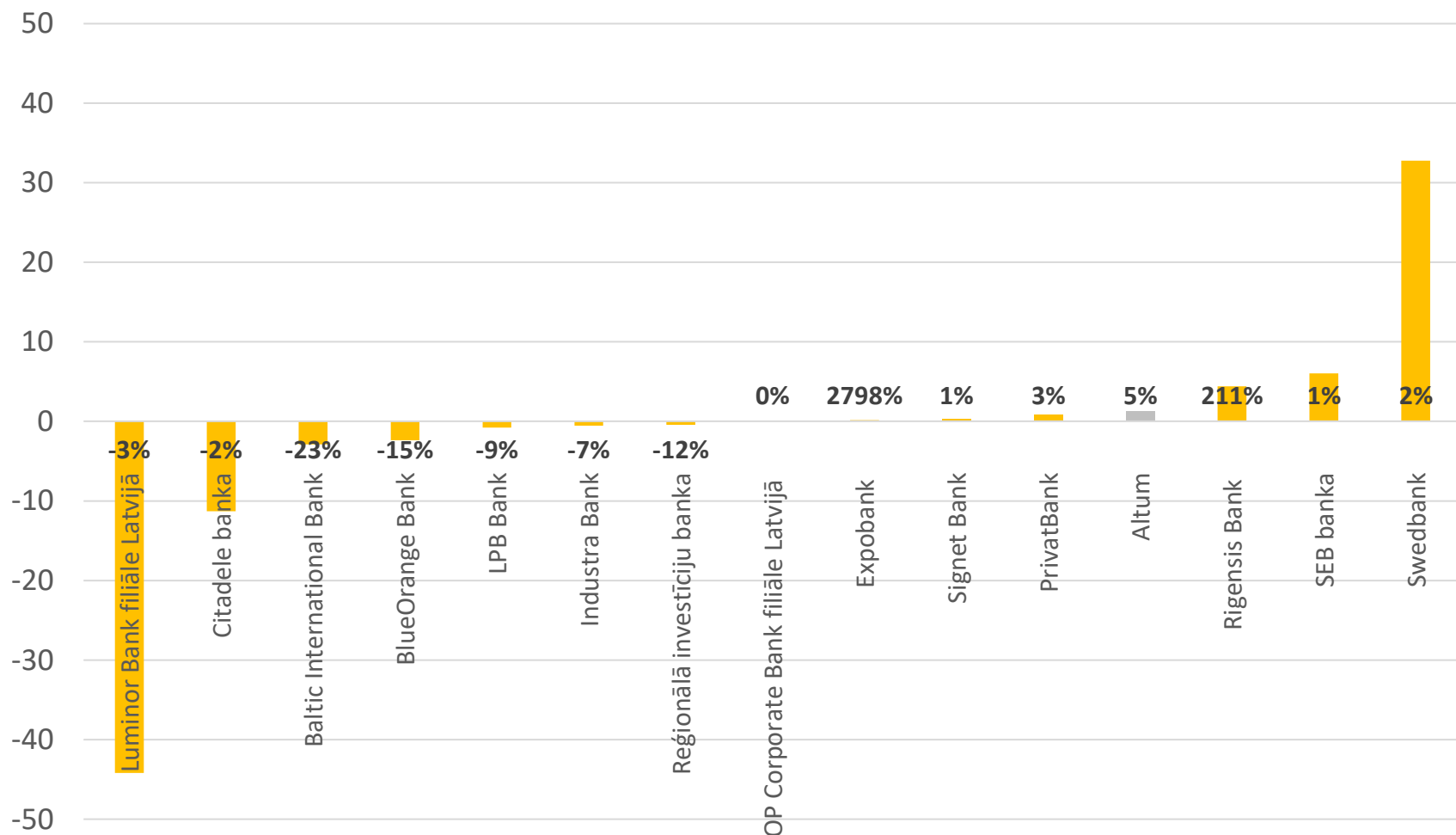
Banku sektora datu avots: Latvijas Bankas Latvijas Republikas monetāro finanšu iestāžu mēneša bilances pārskatu kopsavilkums.

Kredīti privātpersonām uz 30.06.2020., milj. EUR

Nosaukums	Vērtība	Izmaiņa pret gada sākumu	
Swedbank	1,839.0	32.8	1.8%
Luminor Bank filiāle Latvijā	1,513.2	-44.2	-2.8%
SEB banka	1,019.8	6.0	0.6%
Citadele banka	661.7	-11.3	-1.7%
PrivatBank	31.4	0.8	2.8%
Signet Bank	18.8	0.3	1.5%
BlueOrange Bank	13.9	-2.4	-14.7%
Baltic International Bank	9.4	-2.9	-23.4%
LPB Bank	7.9	-0.8	-8.9%
Industra Bank	7.2	-0.5	-7.0%
Rigensis Bank	6.5	4.4	211.2%
Reģionālā investīciju banka	3.2	-0.4	-12.4%
Expobank	0.2	0.1	2,798.4%
OP Corporate Bank filiāle Latvijā	0.0	0.0	0.0%
Asociācijas biedru bankas kopā	5,132.1	-18.0	-0.4%
Banku sektors kopā	5,295.3	-54.2	-1.0%
Altum	28.0	1.2	4.5%

Datu avoti: Finanšu nozares asociācijas biedru sniegtā informācija, neauditētie dati;
Banku sektora datu avots: Latvijas Bankas Latvijas Republikas monetāro finanšu iestāžu
mēneša bilances pārskatu kopsavilkums.

Kredīti privātpersonām izmaiņa 30.06.2020. pret 31.12.2019., milj. EUR

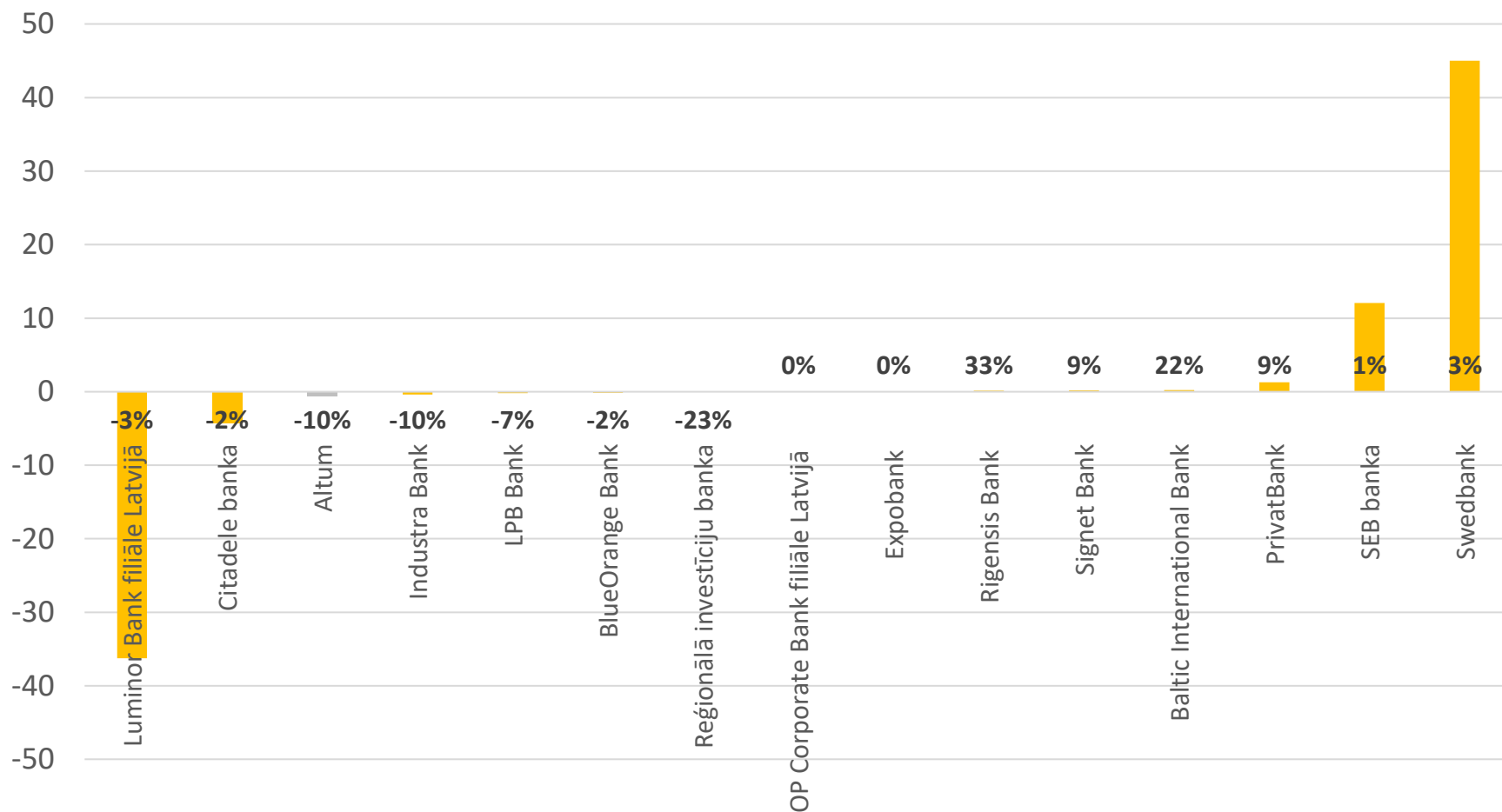


Kredīti rezidentiem mājokļa iegādei uz 30.06.2020., milj. EUR

Nosaukums	Vērtība	Izmaiņa pret gada sākumu	
Swedbank	1,636.2	45.0	2.8%
Luminor Bank filiāle Latvijā	1,388.7	-36.2	-2.5%
SEB banka	860.7	12.1	1.4%
Citadele banka	249.6	-4.3	-1.7%
PrivatBank	15.0	1.3	9.4%
BlueOrange Bank	6.4	-0.1	-2.3%
Industra Bank	3.6	-0.4	-9.8%
LPB Bank	2.7	-0.2	-7.2%
Signet Bank	2.5	0.2	8.6%
Baltic International Bank	1.3	0.2	21.9%
Rigensis Bank	0.6	0.1	33.4%
Reģionālā investīciju banka	0.0	0.0	-23.2%
Expobank	0.0	0.0	0.0%
OP Corporate Bank filiāle Latvijā	0.0	0.0	0.0%
Asociācijas biedru bankas kopā	4,167.3	17.7	0.4%
Banku sektors kopā	4,183.7	26.3	0.6%
Altum	5.8	-0.6	-9.7%

Datu avoti: Finanšu nozares asociācijas biedru sniegtā informācija, neauditētie dati;
Banku sektora datu avots: Latvijas Bankas Latvijas Republikas monetāro finanšu iestāžu
mēneša bilances pārskatu kopsavilkums.

Kredītu rezidentiem mājokļa iegādei izmaiņa 30.06.2020. pret 31.12.2019., milj. EUR

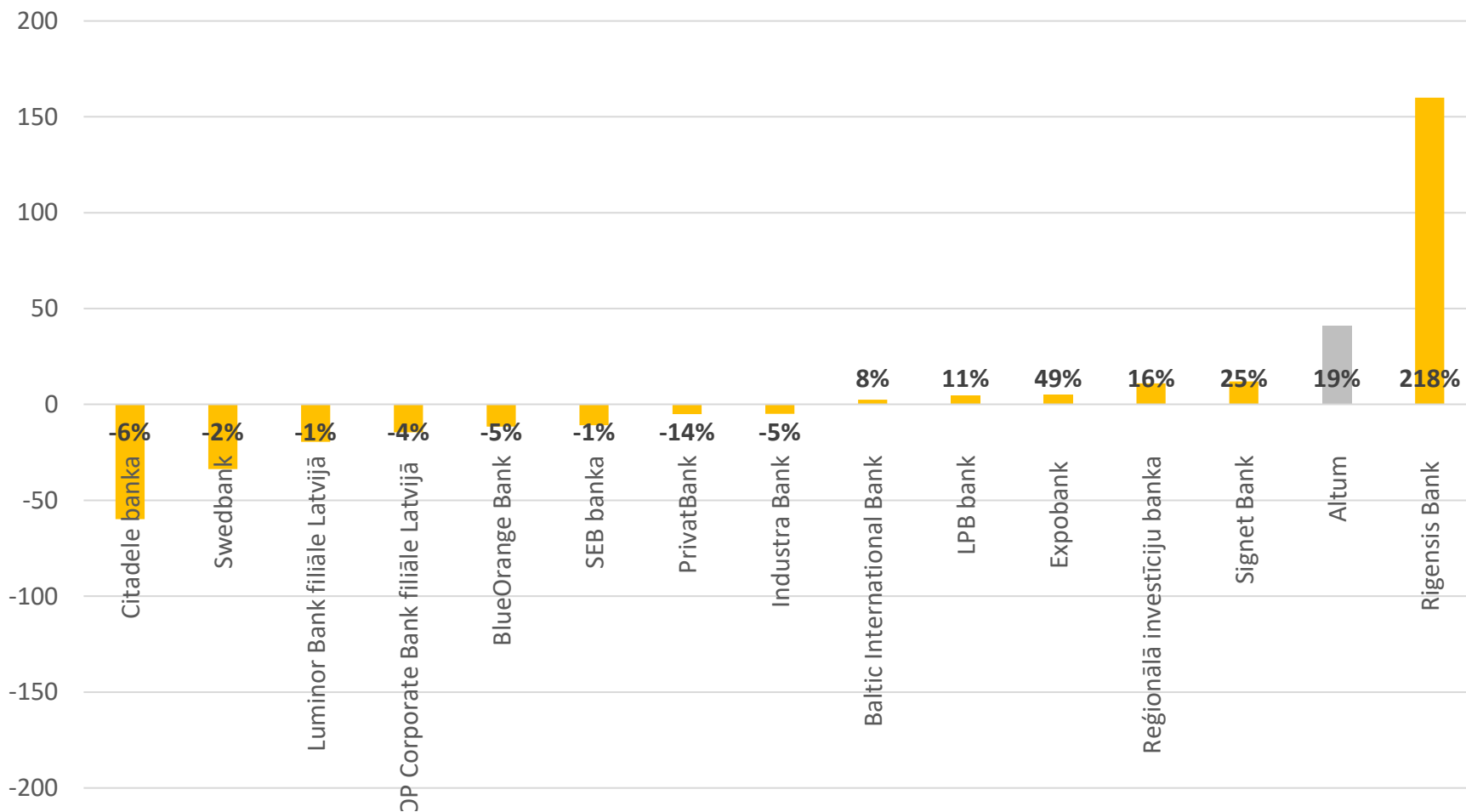


Kredīti uzņēmumiem uz 30.06.2020., milj. EUR

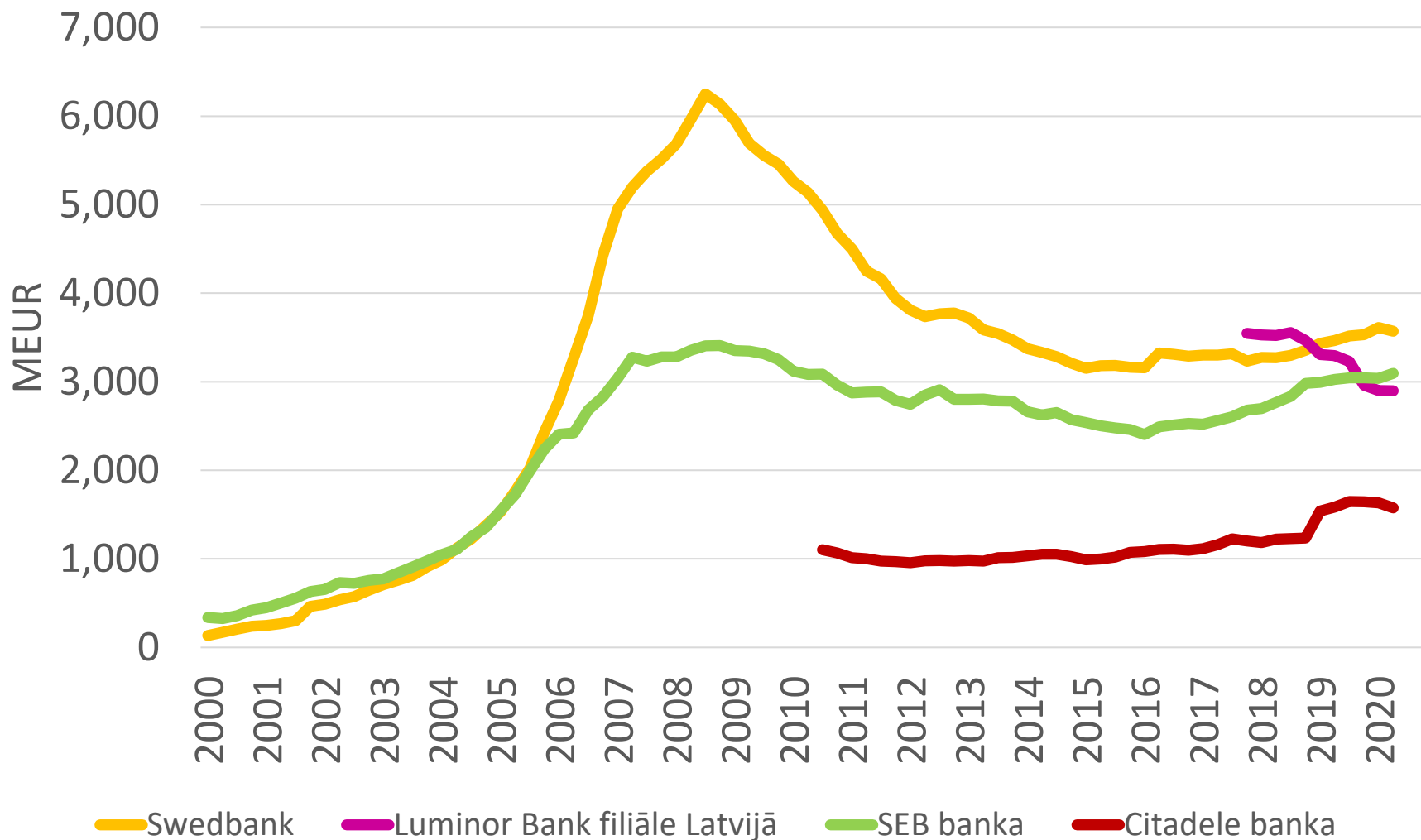
Nosaukums	Vērtība	Izmaiņa pret gada sākumu	
SEB banka	1,981.0	-10.8	-0.5%
Swedbank	1,662.6	-33.7	-2.0%
Luminor Bank filiāle Latvijā	1,375.9	-19.5	-1.4%
Citadele banka	899.3	-59.9	-6.2%
OP Corporate Bank filiāle Latvijā	383.6	-14.6	-3.7%
Rigensis Bank	233.3	160.0	217.9%
BlueOrange Bank	229.3	-11.6	-4.8%
Industra Bank	87.4	-4.9	-5.4%
Reģionālā investīciju banka	78.1	11.0	16.3%
Signet Bank	59.5	11.9	25.1%
LPB bank	46.4	4.6	11.0%
Baltic International Bank	34.1	2.4	7.6%
PrivatBank	30.4	-5.1	-14.3%
Expobank	15.7	5.2	49.2%
Asociācijas biedru bankas kopā	7,116.7	35.0	0.5%
Banku sektors kopā	7,685.7	-333.1	-4.2%
Altum	254.2	41.0	19.2%

Datu avoti: Finanšu nozares asociācijas biedru sniegtā informācija, neauditētie dati;
Banku sektora datu avots: Latvijas Bankas Latvijas Republikas monetāro finanšu iestāžu
mēneša bilances pārskatu kopsavilkums.

Kredīti uzņēmumiem izmaiņa 30.06.2020. pret 31.12.2019., milj. EUR



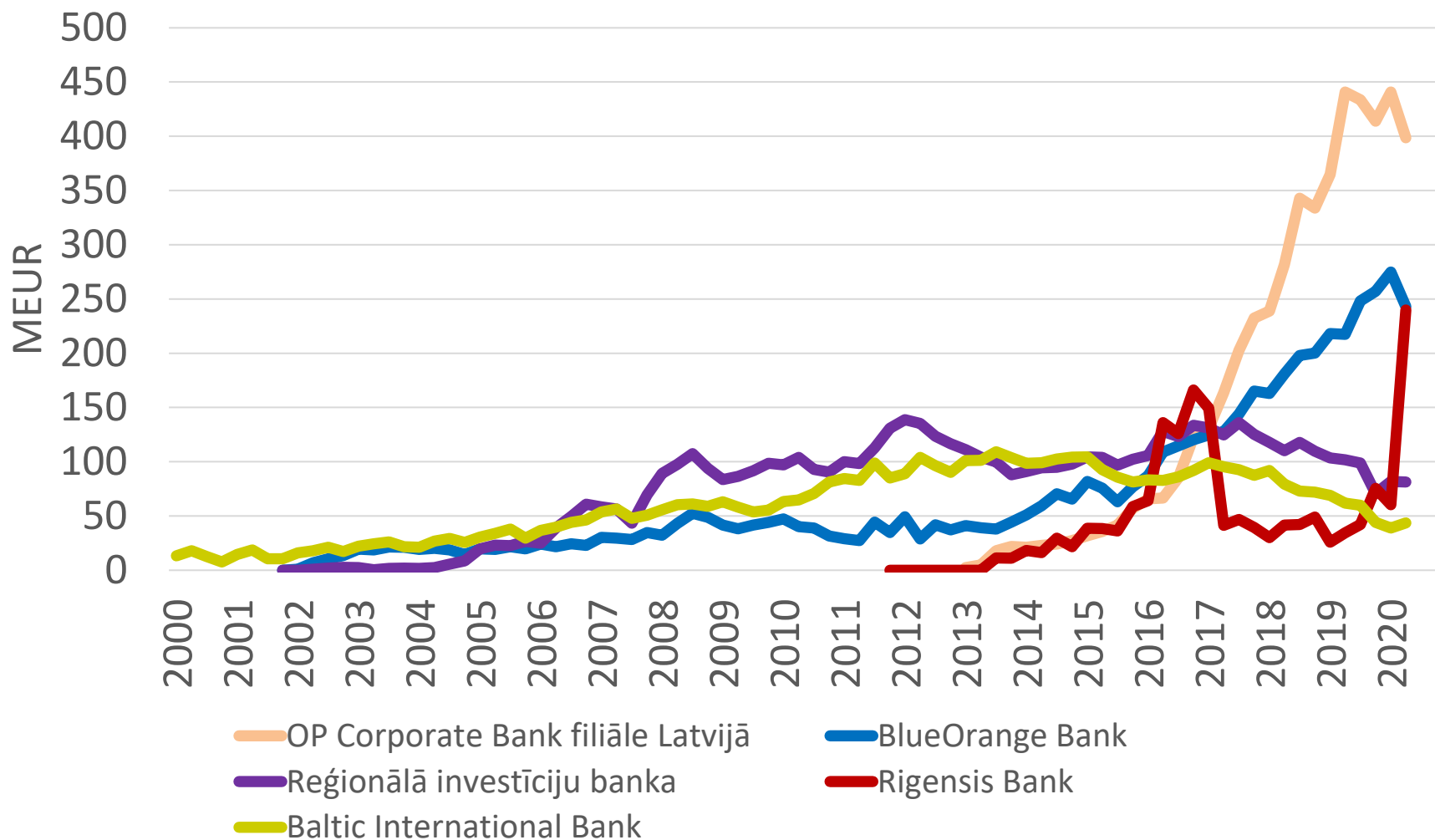
Banku izsniegtie kredīti 2000.-2020*. gads (1)



Datu avoti: Finanšu nozares asociācijas biedru sniegtā informācija, neauditētie dati.

* - 2020. gada 1. pusgads

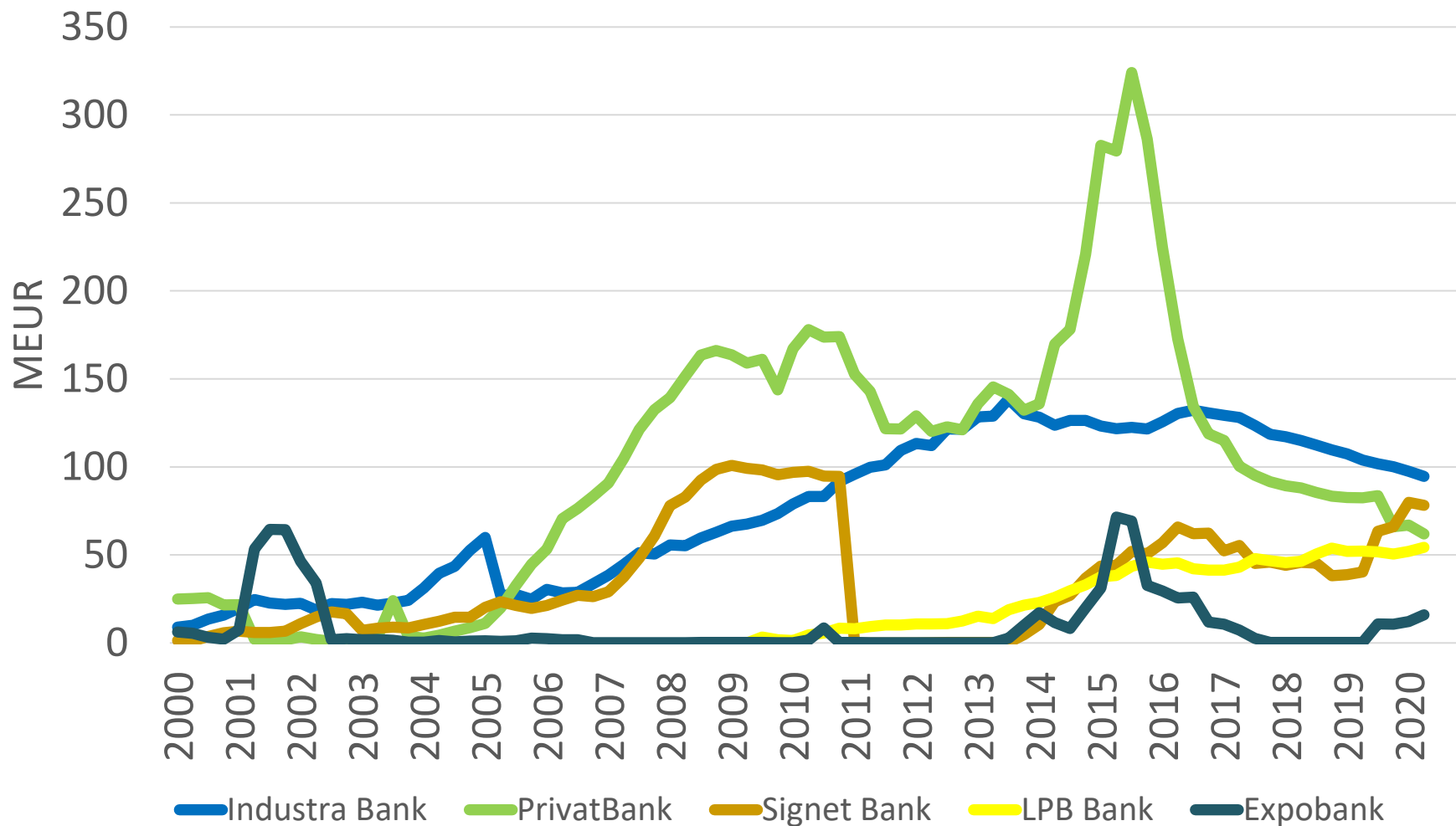
Banku izsniegtie kredīti 2000.-2020*. gads (2)



Datu avoti: Finanšu nozares asociācijas biedru sniegtā informācija, neauditētie dati.

* - 2020. gada 1. pusgads

Banku izsniegtie kredīti 2000.-2020*. gads (3)

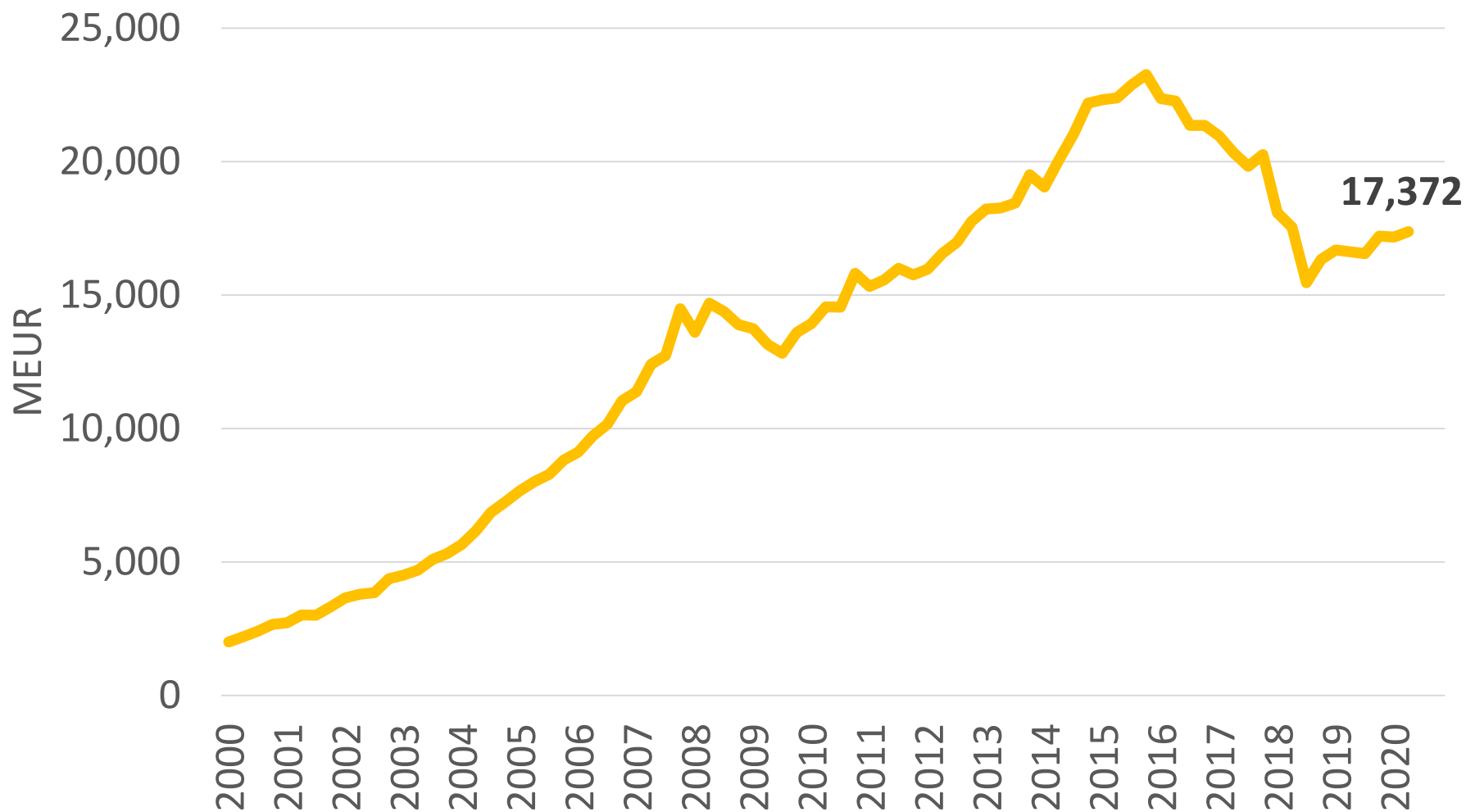


Datu avoti: Finanšu nozares asociācijas biedru sniegtā informācija, neauditētie dati.

* - 2020. gada 1. pusgads

5. NOGULDĪJUMI

Banku sektora noguldījumi 2000.-2020*. gads



Datu avots: Latvijas Bankas Latvijas Republikas monetāro finanšu iestāžu mēneša bilances pārskatu kopsavilkums.

* - 2020. gada 1. pusgads

Banku sektora noguldījumi

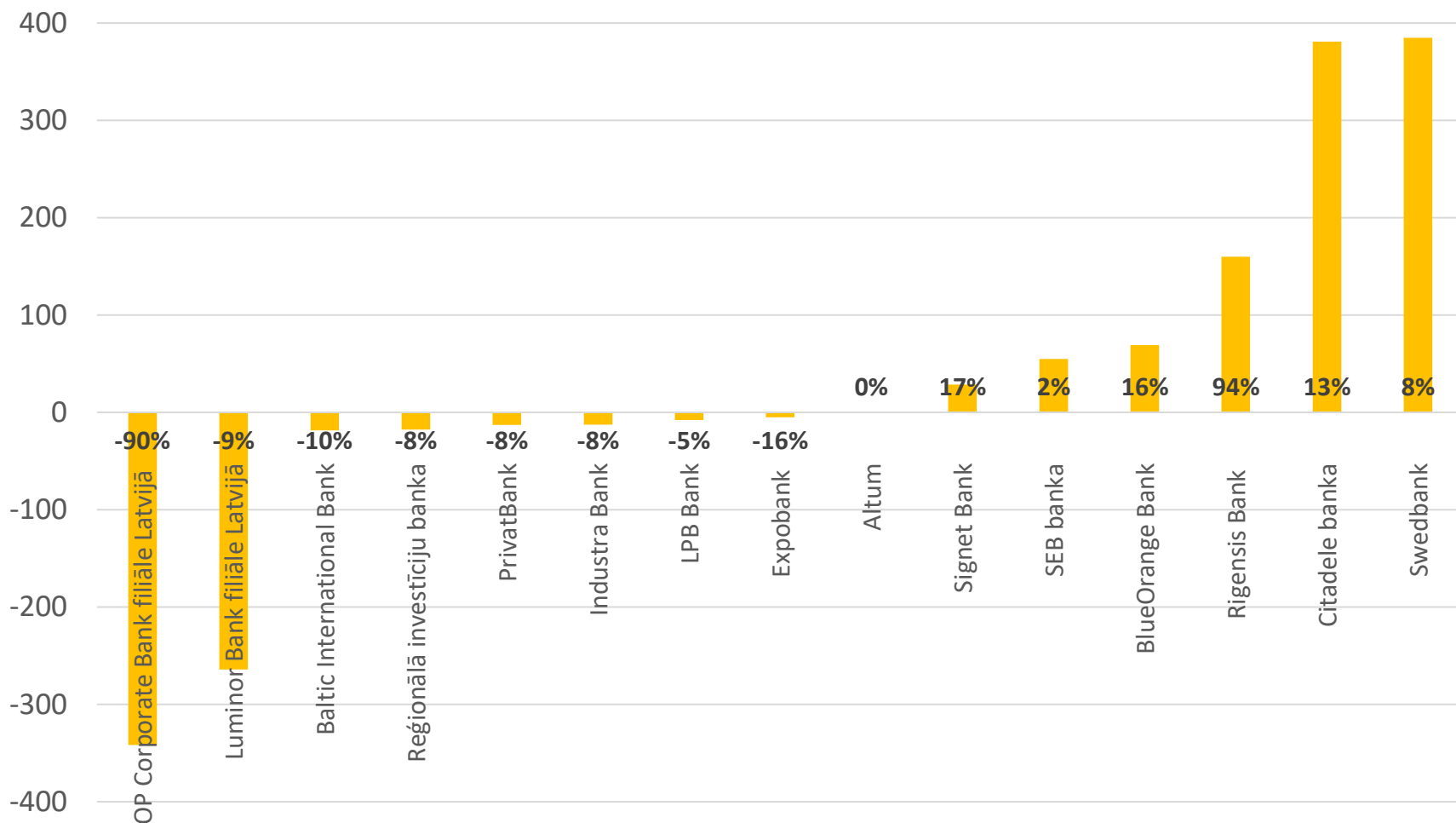
- Banku sektora noguldījumu apjoms bija 17.37 miljardi EUR uz 30.06.2020.;
- 2020. gada 2. ceturksnī noguldījumu apjoms palielinājās par 1% jeb 0.20 miljardiem EUR un sasniedza lielāko noguldījumu apjomu pēdējo 2 gadu laikā;
- Pēdējo 12 mēnešu periodā noguldījumi ir palielinājušies par 5% jeb 0.76 miljardiem EUR.

Noguldījumi uz 30.06.2020., milj. EUR

Nosaukums	Vērtība	Izmaiņa pret gada sākumu	
Swedbank	5,266.3	385.0	7.9%
Citadele banka	3,354.6	380.9	12.8%
SEB banka	3,154.6	54.9	1.8%
Luminor Bank filiāle Latvijā	2,661.5	-264.1	-9.0%
BlueOrange Bank	498.2	69.3	16.2%
Rigensis Bank	330.4	160.0	93.9%
Reģionālā investīciju banka	213.5	-17.6	-7.6%
Signet Bank	196.1	28.5	17.0%
Baltic International Bank	164.9	-18.4	-10.1%
LPB Bank	144.0	-7.9	-5.2%
Industra Bank	143.1	-12.7	-8.1%
PrivatBank	140.6	-12.9	-8.4%
OP Corporate Bank filiāle Latvijā	36.1	-341.8	-90.4%
Expobank	27.0	-5.1	-15.9%
Asociācijas biedru bankas kopā	16,330.9	398.0	2.5%
Banku sektors kopā	17,372.4	166.0	1.0%
Altum	0.0	0.0	0%

Datu avoti: Finanšu nozares asociācijas biedru sniegtā informācija, neauditētie dati;
Banku sektora datu avots: Latvijas Bankas Latvijas Republikas monetāro finanšu iestāžu mēneša bilances pārskatu kopsavilkums.

Noguldījumu izmaiņa 30.06.2020. pret 31.12.2019., milj. EUR



Noguldījumu sadalījums uz 30.06.2020., milj. EUR

Nosaukums	Noguldījumi	Termiņš		Klienta veids	
		Pieprasījuma noguldījumi	Termiņ- noguldījumi	Privātpersonas	Uzņēmumi
Swedbank	5,266.3	5,154.1	112.2	3,181.7	1,948.2
Citadele banka	3,354.6	2,522.8	831.8	1,956.0	1,256.3
SEB banka	3,154.6	2,737.1	417.5	1,773.7	1,208.1
Luminor Bank filiāle Latvijā	2,661.5	2,338.8	322.7	1,274.1	1,198.5
BlueOrange Bank	498.2	191.0	307.2	339.2	159.0
Rigensis Bank	330.4	114.8	215.7	28.7	301.2
Reģionālā investīciju banka	213.5	182.2	31.4	98.7	114.9
Signet Bank	196.1	159.3	36.9	81.4	114.7
Baltic International Bank	164.9	142.6	22.2	54.3	110.5
LPB Bank	144.0	109.3	34.6	65.2	78.8
Industra Bank	143.1	108.6	34.6	93.5	49.7
PrivatBank	140.6	57.7	82.9	114.6	25.7
OP Corporate Bank filiāle Latvijā	36.1	36.1	0.0	0.0	36.1
Expobank	27.0	19.0	8.0	11.7	15.3
Asociācijas biedru bankas kopā	16,330.9	13,873.3	2,457.7	9,072.8	6,617.1
Banku sektors kopā	17,372.4	14,422.3	2,950.1	9,730.2	6,999.0
Altum	0.0	0.0	0.0	0.0	0.0

Datu avoti: Finanšu nozares asociācijas biedru sniegtā informācija, neauditētie dati;

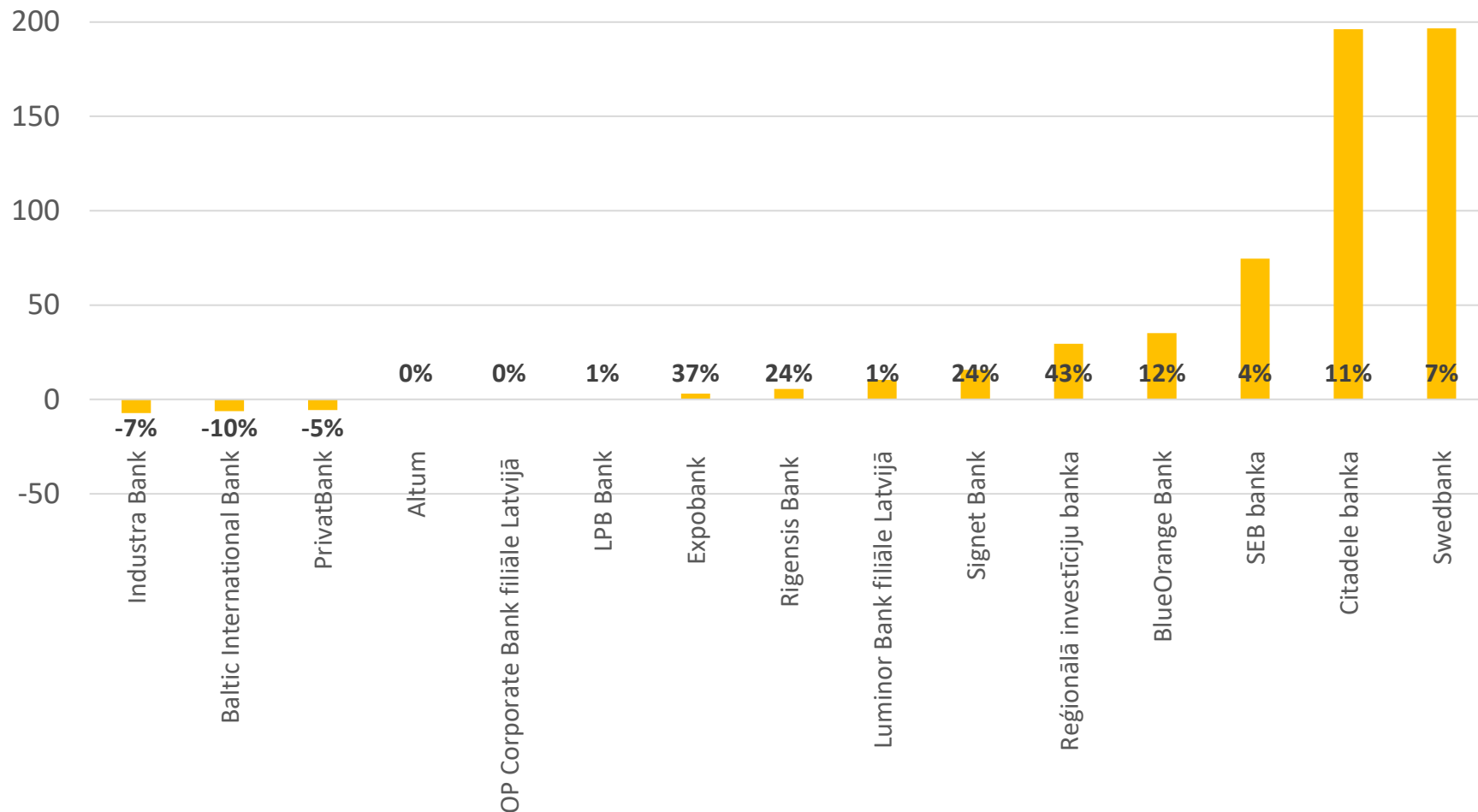
Banku sektora datu avots: Latvijas Bankas Latvijas Republikas monetāro finanšu iestāžu mēneša bilances pārskatu kopsavilkums.

Privātpersonu noguldījumi uz 30.06.2020., milj. EUR

Nosaukums	Vērtība	Izmaiņa pret gada sākumu	
Swedbank	3,181.7	196.6	6.6%
Citadele banka	1,956.0	196.2	11.1%
SEB banka	1,773.7	74.6	4.4%
Luminor Bank filiāle Latvijā	1,274.1	10.4	0.8%
BlueOrange Bank	339.2	35.2	11.6%
PrivatBank	114.6	-5.6	-4.6%
Reģionālā investīciju banka	98.7	29.4	42.5%
Industra Bank	93.5	-7.2	-7.1%
Signet Bank	81.4	15.7	23.9%
LPB Bank	65.2	0.3	0.5%
Baltic International Bank	54.3	-6.2	-10.2%
Rigensis Bank	28.7	5.5	24.0%
Expobank	11.7	3.1	36.7%
OP Corporate Bank filiāle Latvijā	0.0	0.0	0.0%
Asociācijas biedru bankas kopā	9,072.8	548.3	6.4%
Banku sektors kopā	9,730.2	356.5	3.8%
Altum	0.0	0.0	0.0%

Datu avoti: Finanšu nozares asociācijas biedru sniegtā informācija, neauditētie dati;
Banku sektora datu avots: Latvijas Bankas Latvijas Republikas monetāro finanšu iestāžu
mēneša bilances pārskatu kopsavilkums.

Privātpersonu noguldījumu izmaiņa 30.06.2020. pret 31.12.2019., milj. EUR

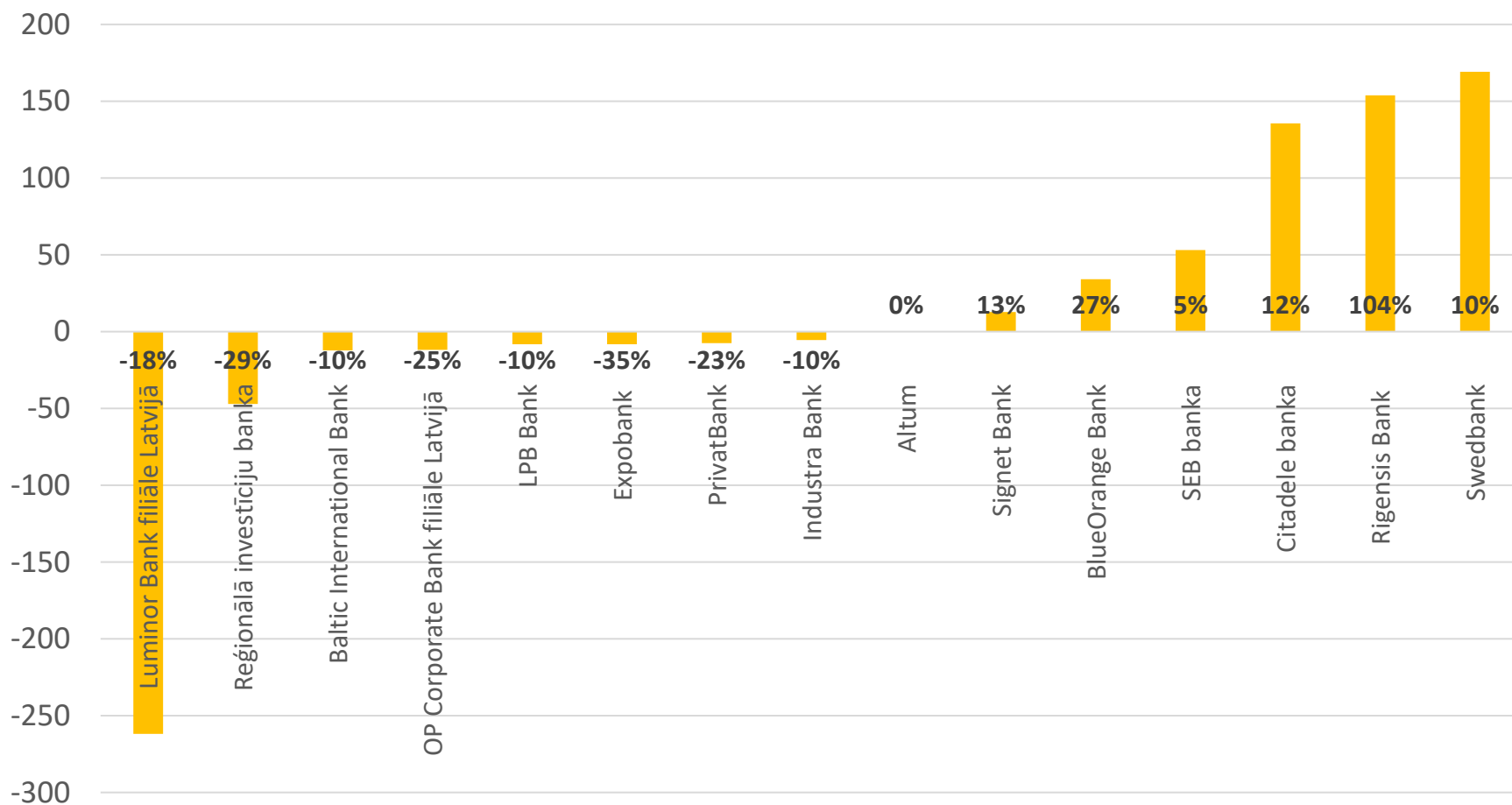


Uzņēmumu noguldījumi uz 30.06.2020., milj. EUR

Nosaukums	Vērtība	Izmaiņa pret gada sākumu	
Swedbank	1,948.2	169.2	9.5%
Citadele banka	1,256.3	135.6	12.1%
SEB banka	1,208.1	53.1	4.6%
Luminor Bank filiāle Latvijā	1,198.5	-261.8	-17.9%
Rigensis Bank	301.2	153.9	104.5%
BlueOrange Bank	159.0	34.1	27.3%
Reģionālā investīciju banka	114.9	-47.0	-29.0%
Signet Bank	114.7	12.8	12.5%
Baltic International Bank	110.5	-12.3	-10.0%
LPB Bank	78.8	-8.3	-9.5%
Industra Bank	49.7	-5.5	-10.0%
OP Corporate Bank filiāle Latvijā	36.1	-11.8	-24.6%
PrivatBank	25.7	-7.5	-22.5%
Expobank	15.3	-8.2	-35.0%
Asociācijas biedru bankas kopā	6,617.1	196.2	3.1%
Banku sektors kopā	6,999.0	155.9	2.3%
Altum	0.0	0.0	0.0%

Datu avoti: Finanšu nozares asociācijas biedru sniegtā informācija, neauditētie dati;
Banku sektora datu avots: Latvijas Bankas Latvijas Republikas monetāro finanšu iestāžu
mēneša bilances pārskatu kopsavilkums.

Uzņēmumu noguldījumu izmaiņa 30.06.2020. pret 31.12.2019., milj. EUR



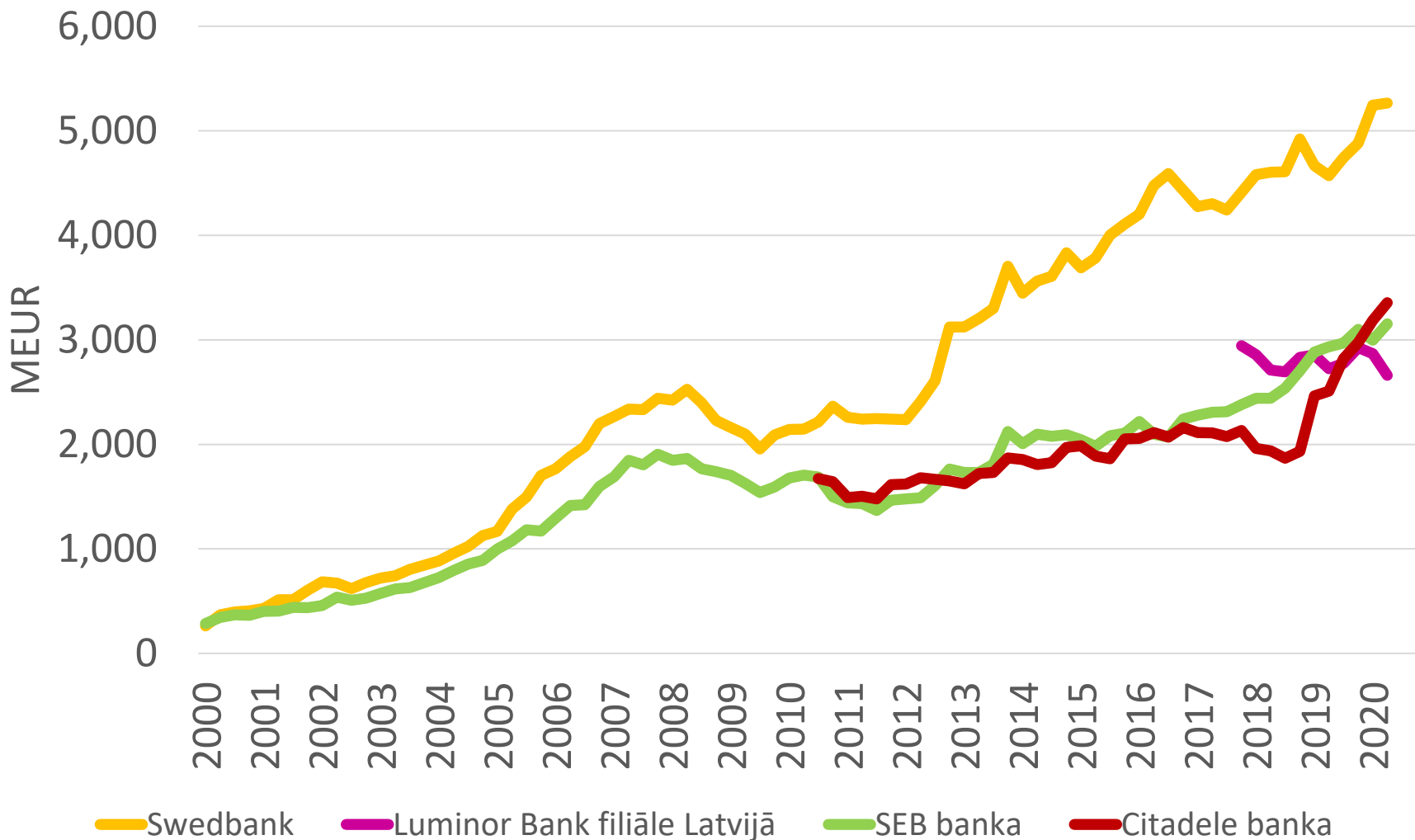
Noguldījumu sadalījums pēc termiņiem uz 30.06.2020., milj. EUR

Nosaukums	Noguldījumi	Pieprasījuma noguldījumi		Termiņnoguldījumi	
		Summa	Īpatsvars, %	Summa	Īpatsvars, %
Swedbank	5,266.3	5,154.1	97.9%	112.2	2.1%
Citadele banka	3,354.6	2,522.8	75.2%	831.8	24.8%
SEB banka	3,154.6	2,737.1	86.8%	417.5	13.2%
Luminor Bank filiāle Latvijā	2,661.5	2,338.8	87.9%	322.7	12.1%
BlueOrange Bank	498.2	191.0	38.3%	307.2	61.7%
Rigensis Bank	330.4	114.8	34.7%	215.7	65.3%
Reģionālā investīciju banka	213.5	182.2	85.3%	31.4	14.7%
Signet Bank	196.1	159.3	81.2%	36.9	18.8%
Baltic International Bank	164.9	142.6	86.5%	22.2	13.5%
LPB Bank	144.0	109.3	75.9%	34.6	24.1%
Industra Bank	143.1	108.6	75.8%	34.6	24.2%
PrivatBank	140.6	57.7	41.1%	82.9	58.9%
OP Corporate Bank filiāle Latvijā	36.1	36.1	100.0%	0.0	0.0%
Expobank	27.0	19.0	70.3%	8.0	29.7%
Asociācijas biedru bankas kopā	16,330.9	13,873.3	85.0%	2,457.7	15.0%
Banku sektors kopā	17,372.4	14,422.3	83.0%	2,950.1	17.0%
Altum	0.0	0.0	0.0%	0.0	0.0%

Datu avoti: Finanšu nozares asociācijas biedru sniegtā informācija, neauditētie dati;

Banku sektora datu avots: Latvijas Bankas Latvijas Republikas monetāro finanšu iestāžu mēneša bilances pārskatu kopsavilkums.

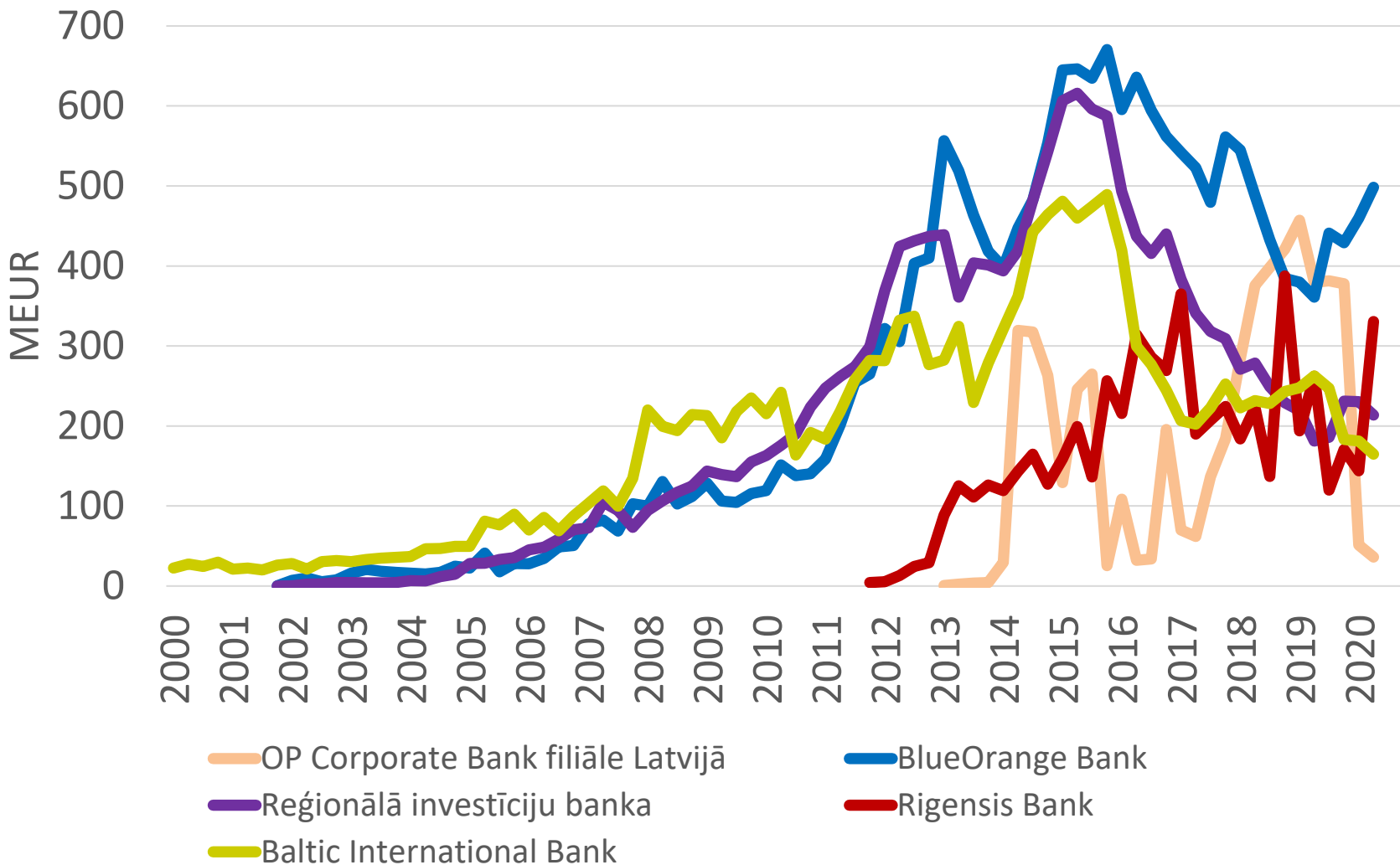
Noguldījumi bankās 2000.-2020*. gads (1)



Datu avoti: Finanšu nozares asociācijas biedru sniegtā informācija, neauditētie dati.

* - 2020. gada 1. pusgads

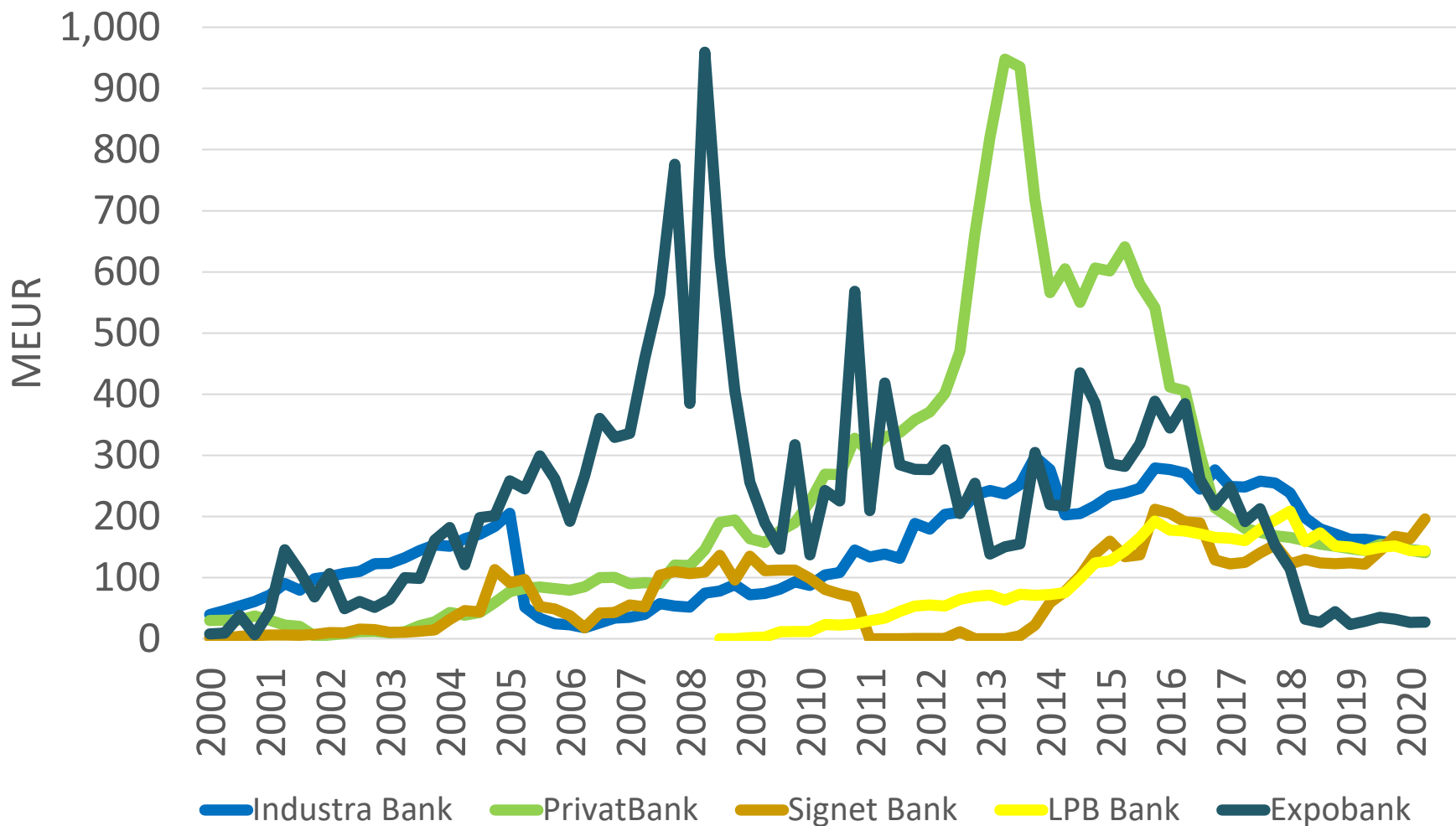
Noguldījumi bankās 2000.-2020*. gads (2)



Datu avoti: Finanšu nozares asociācijas biedru sniegtā informācija, neauditētie dati.

* - 2020. gada 1. pusgads

Noguldījumi bankās 2000.-2020*. gads (3)



Datu avoti: Finanšu nozares asociācijas biedru sniegtā informācija, neauditētie dati.

* - 2020. gada 1. pusgads

6. AKTĪVI PĀRVALDĪŠANĀ UN GLABĀŠANĀ

Aktīvi pārvaldīšanā un glabāšanā kopā* uz 30.06.2020., milj. EUR

Nosaukums	Vērtība	Izmaiņa pret gada sākumu	
Swedbank	4,669.9	62.2	1.4%
SEB banka	3,796.9	-35.2	-0.9%
Citadele banka	1,391.0	-117.5	-7.8%
Luminor Bank filiāle Latvijā	1,009.4	-11.4	-1.1%
Signet Bank	930.7	3.7	0.4%
BlueOrange Bank	236.5	-31.9	-11.9%
Baltic International Bank	201.7	-20.6	-9.3%
Reģionālā investīciju banka	66.4	-39.0	-37.0%
Expobank	58.4	-108.5	-65.0%
Rigensis Bank	20.4	-15.7	-43.4%
PrivatBank	16.1	-7.1	-30.7%
LPB Bank	13.1	-11.4	-46.4%
Industra Bank	1.0	0.0	0.0%
OP Corporate Bank filiāle Latvijā	0.0	0.0	0.0%
Asociācijas biedru bankas kopā	12,411.5	-332.4	-2.6%
Altum	0.0	0.0	0.0%

* - gan bankas, gan ieguldījumu pārvaldes sabiedrības;

Datu avoti: Finanšu nozares asociācijas biedru sniegtā informācija, neauditētie dati.

Aktīvi pārvaldīšanā un glabāšanā bankās uz 30.06.2020., milj. EUR

Nosaukums	Vērtība	Izmaiņa pret gada sākumu	
Swedbank	2,566.3	11.2	0.4%
SEB banka	2,132.4	-18.7	-0.9%
Signet Bank	875.9	3.6	0.4%
Citadele banka	523.8	-148.0	-22.0%
Luminor Bank filiāle Latvijā	377.6	-15.3	-3.9%
BlueOrange Bank	236.5	-31.9	-11.9%
Baltic International Bank	201.7	-20.6	-9.3%
Reģionālā investīciju banka	66.4	-39.0	-37.0%
Expobank	58.4	-108.5	-65.0%
Rigensis Bank	20.4	-15.7	-43.4%
PrivatBank	16.1	-7.1	-30.7%
LPB Bank	13.1	-11.4	-46.4%
Industra Bank	1.0	0.0	0.0%
OP Corporate Bank filiāle Latvijā	0.0	0.0	0.0%
Asociācijas biedru bankas kopā	7,089.7	-401.4	-5.4%
Altum	0.0	0.0	0.0%

Datu avoti: Finanšu nozares asociācijas biedru sniegtā informācija, neauditētie dati.

Aktīvi pārvaldīšanā un glabāšanā ieguldījumu pārvaldes sabiedrībās uz 30.06.2020., milj. EUR

Nosaukums	Vērtība	Izmaiņa pret gada sākumu	
Swedbank	2,103.6	51.0	2.5%
SEB banka	1,664.5	-16.6	-1.0%
Citadele banka	867.2	30.6	3.7%
Luminor Bank filiāle Latvijā	631.8	3.9	0.6%
Signet Bank	54.8	0.0	0.1%
Expobank	0.0	0.0	0.0%
BlueOrange Bank	0.0	0.0	0.0%
Reģionālā investīciju banka	0.0	0.0	0.0%
Baltic International Bank	0.0	0.0	0.0%
Rigensis Bank	0.0	0.0	0.0%
LPB Bank	0.0	0.0	0.0%
PrivatBank	0.0	0.0	0.0%
Industra Bank	0.0	0.0	0.0%
OP Corporate Bank filiāle Latvijā	0.0	0.0	0.0%
Asociācijas biedru bankas kopā	5,321.9	69.0	1.3%
Altum	0.0	0.0	0.0%

Datu avoti: Finanšu nozares asociācijas biedru sniegtā informācija, neauditētie dati.

7. FINANŠU RĀDĪTĀJI

Banku finanšu rādītāji uz 30.06.2020.

Nosaukums	Kapitāla pietiekamības rādītājs ¹	Likviditātes seguma rādītājs ²	Kapitāla atdeves rādītājs (ROE) ³	Aktīvu atdeves rādītājs (ROA) ⁴
Baltic International Bank	17.4%	145.0%	2.5%	0.3%
BlueOrange Bank	17.0%	152.1%	1.7%	0.2%
Citadele banka	21.1%	386.8%	-19.7%	-1.6%
Expobank	71.3%	776.4%	-3.7%	-2.0%
Industra Bank	17.6%	574.6%	-61.0%	-3.0%
LPB Bank	19.4%	191.7%	16.6%	2.5%
PrivatBank	20.8%	1188.0%	-19.7%	-2.9%
Reģionālā investīciju banka	25.0%	240.0%	4.1%	0.5%
Rigensis Bank	45.7%	408.0%	10.5%	2.4%
SEB banka	21.1%	190.4%	7.1%	0.7%
Signet Bank	17.7%	181.0%	10.6%	0.8%
Swedbank	31.1%	318.0%	9.9%	1.4%

1 Kopējais kapitāla rādītājs, ņemot vērā korekcijas; likumdošanā noteiktā minimālā prasība 8%;

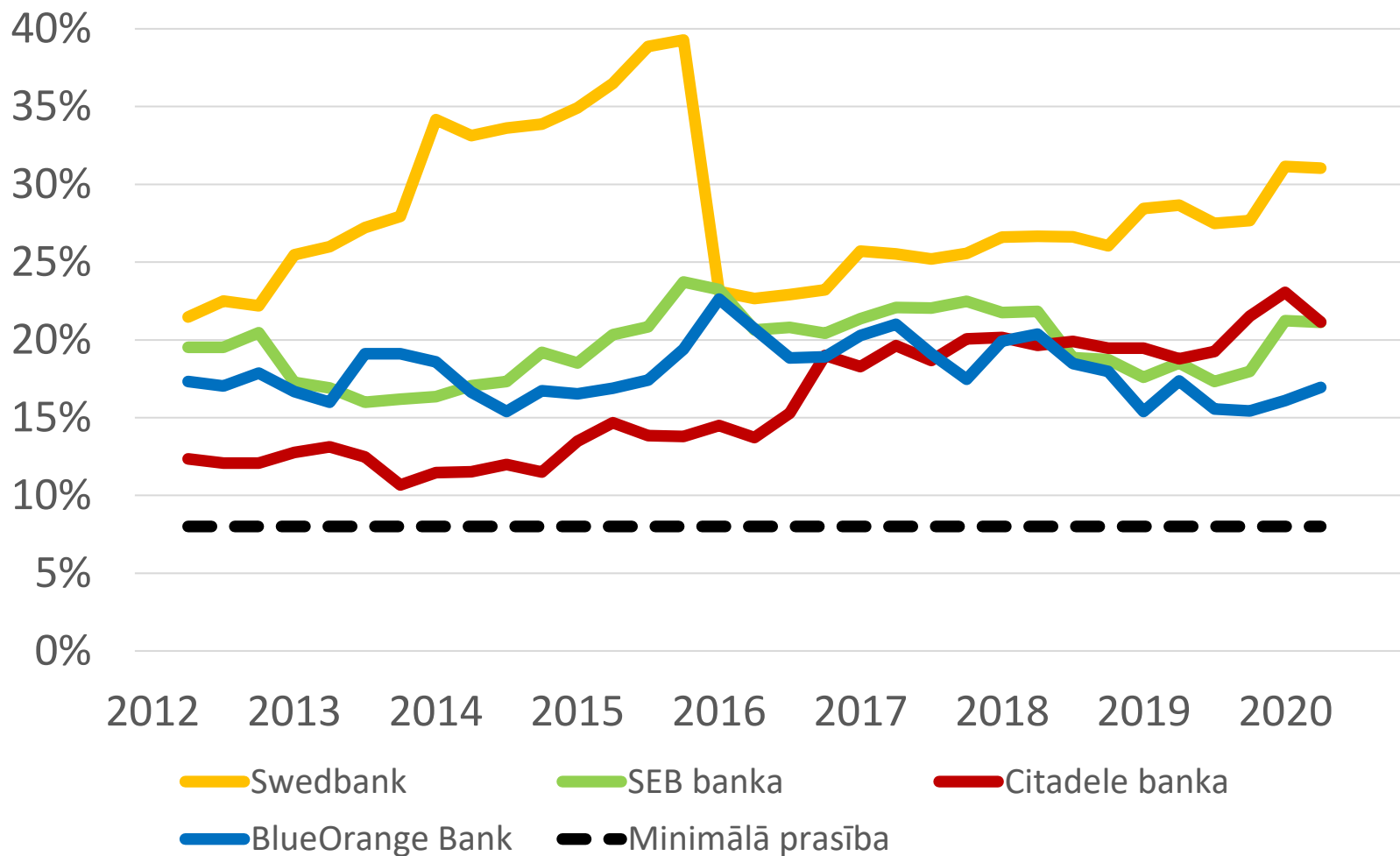
2 Likumdošanā noteiktā minimālā prasība 100%;

3 Kapitāla atdeves rādītājs (ROE) – pārskata perioda peļņas/zaudējumu (anualizētu) attiecība pret vidējo kapitālu un rezervēm;

4 Aktīvu atdeves rādītājs (ROA) – pārskata perioda peļņas/zaudējumu (anualizētu) attiecība pret vidējiem aktīviem

Datu avoti: Finanšu nozares asociācijas biedru sniegtā informācija, neauditētie dati.

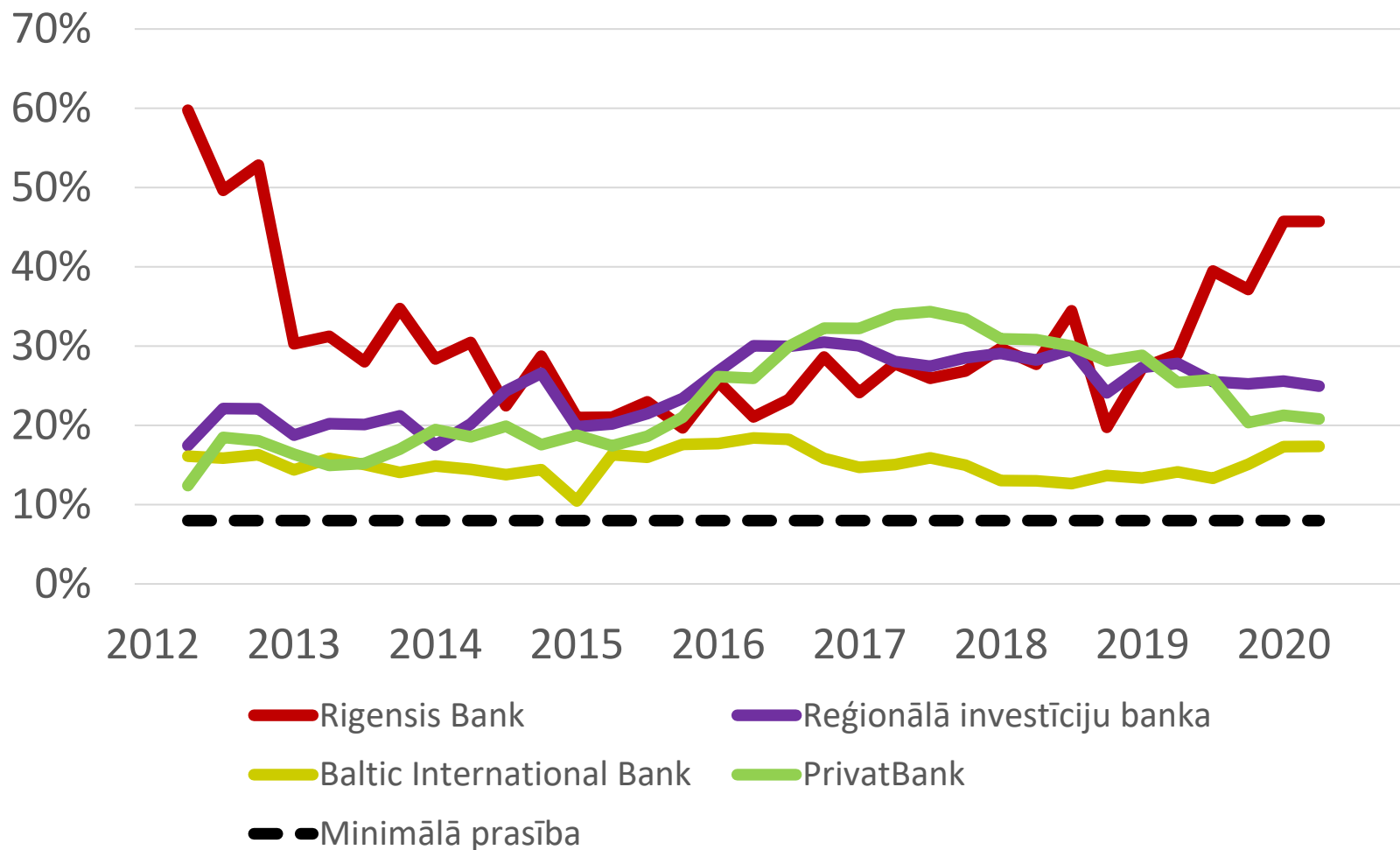
Kapitāla pietiekamības rādītājs 2012.-2020*. gads (1)



Datu avoti: Finanšu nozares asociācijas biedru sniegtā informācija, neauditētie dati.

* - 2020. gada 1. pusgads

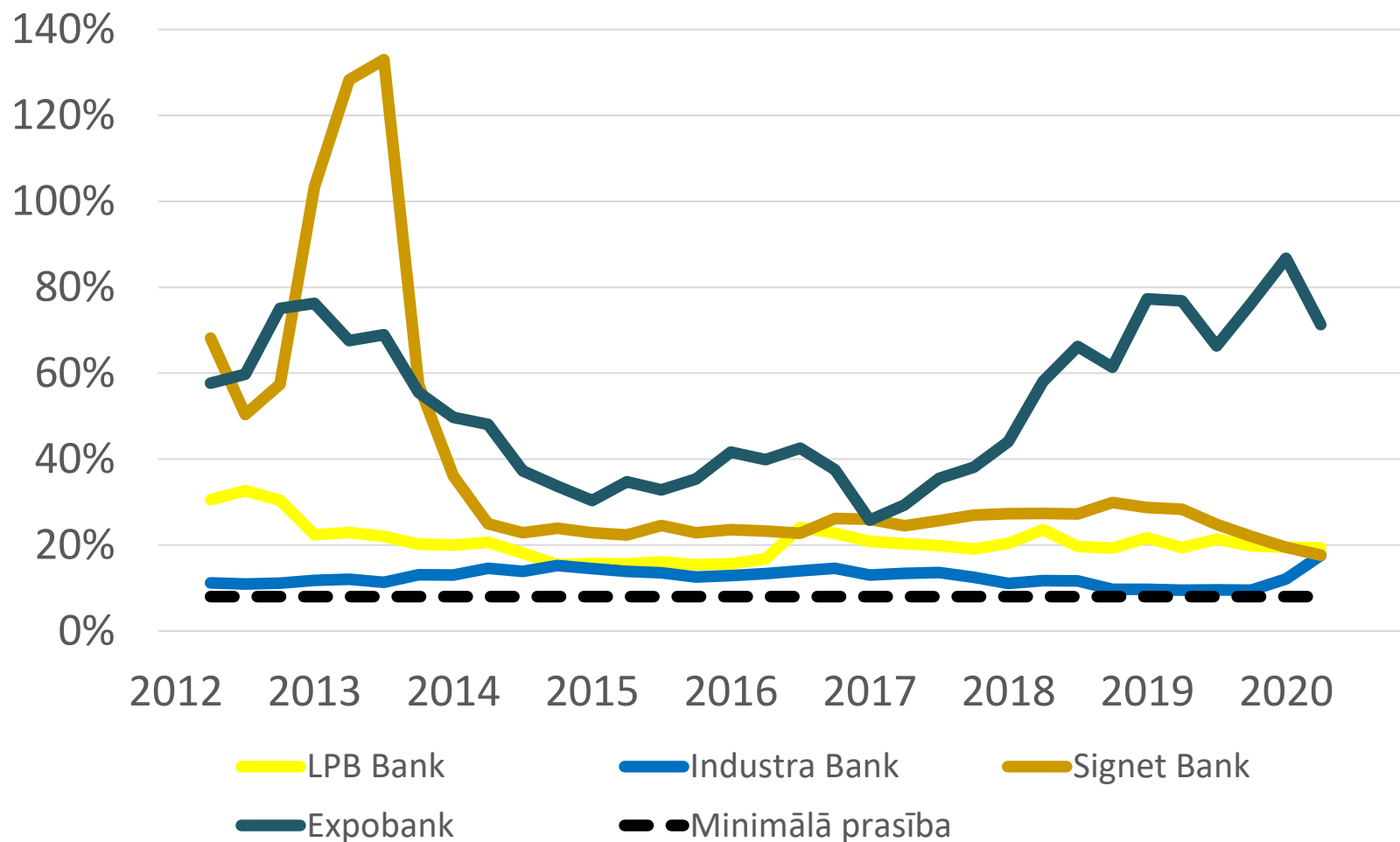
Kapitāla pietiekamības rādītājs 2012.-2020*. gads (2)



Datu avoti: Finanšu nozares asociācijas biedru sniegtā informācija, neauditētie dati.

* - 2020. gada 1. pusgads

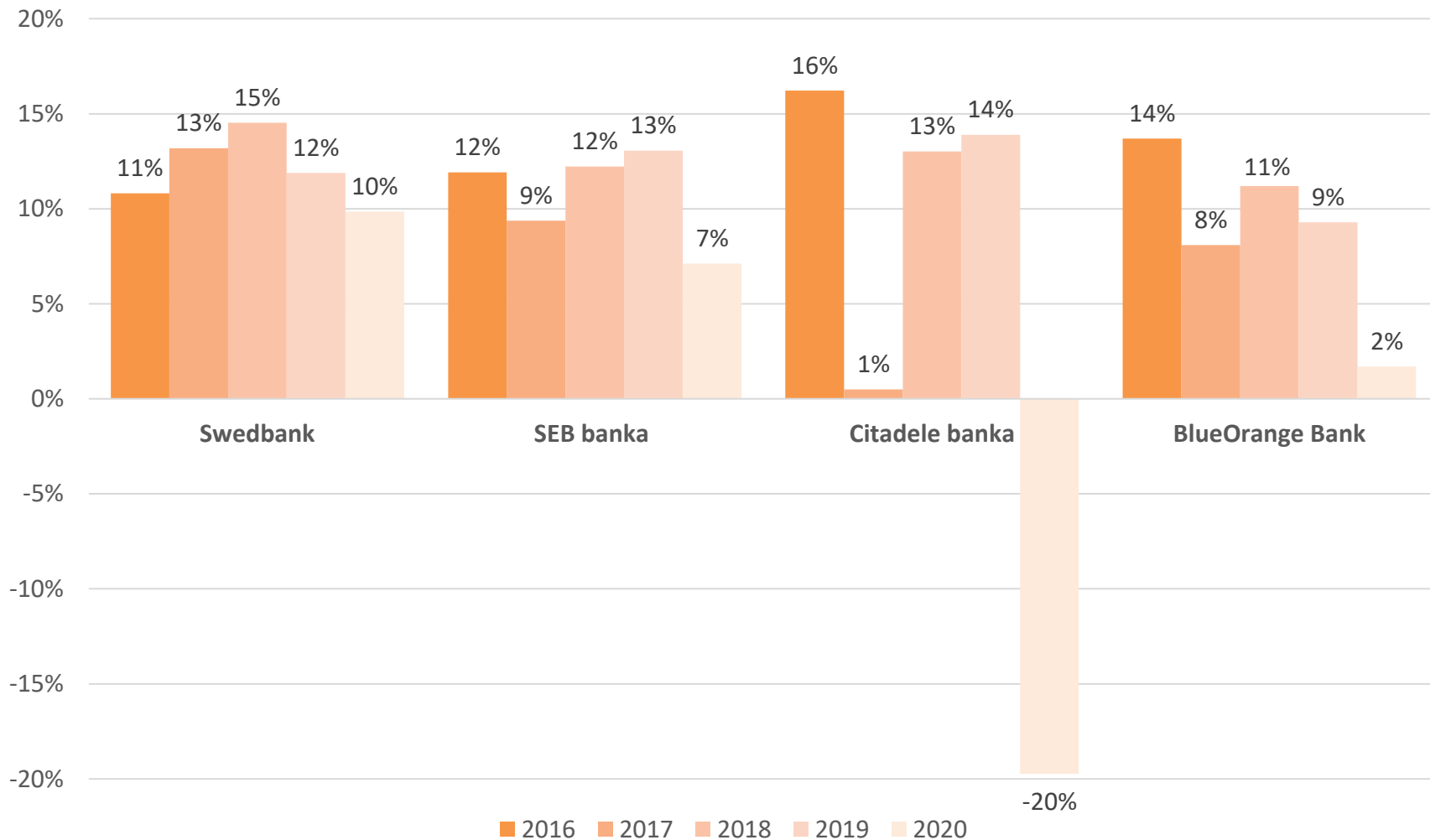
Kapitāla pietiekamības rādītājs 2012.-2020*. gads (3)



Datu avoti: Finanšu nozares asociācijas biedru sniegtā informācija, neauditētie dati.

* - 2020. gada 1. pusgads

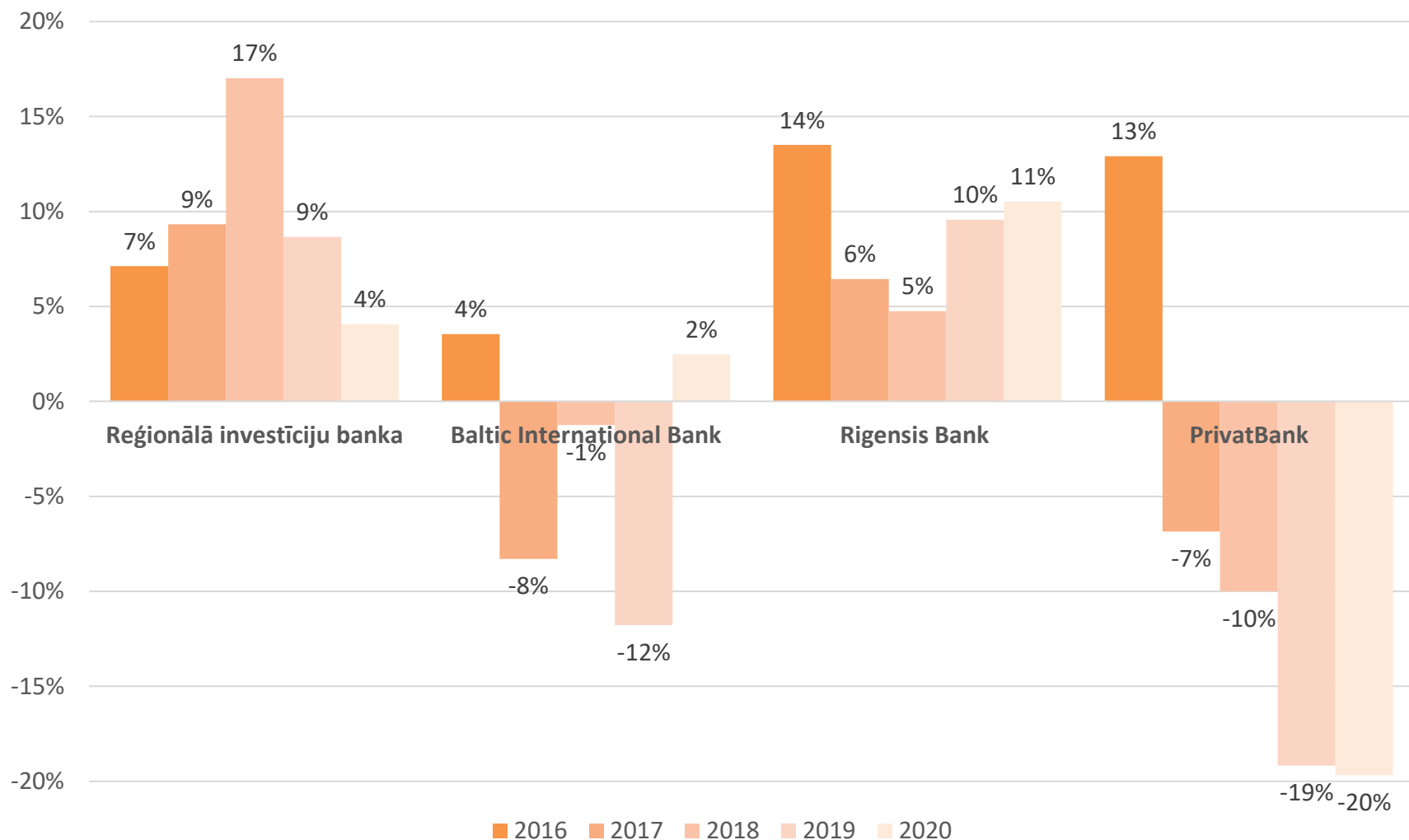
Kapitāla atdeves rādītājs 2016.-2020*. gads (1)



Datu avoti: Finanšu nozares asociācijas biedru sniegtā informācija, neauditētie dati.

* - 2020. gada 1. pusgads

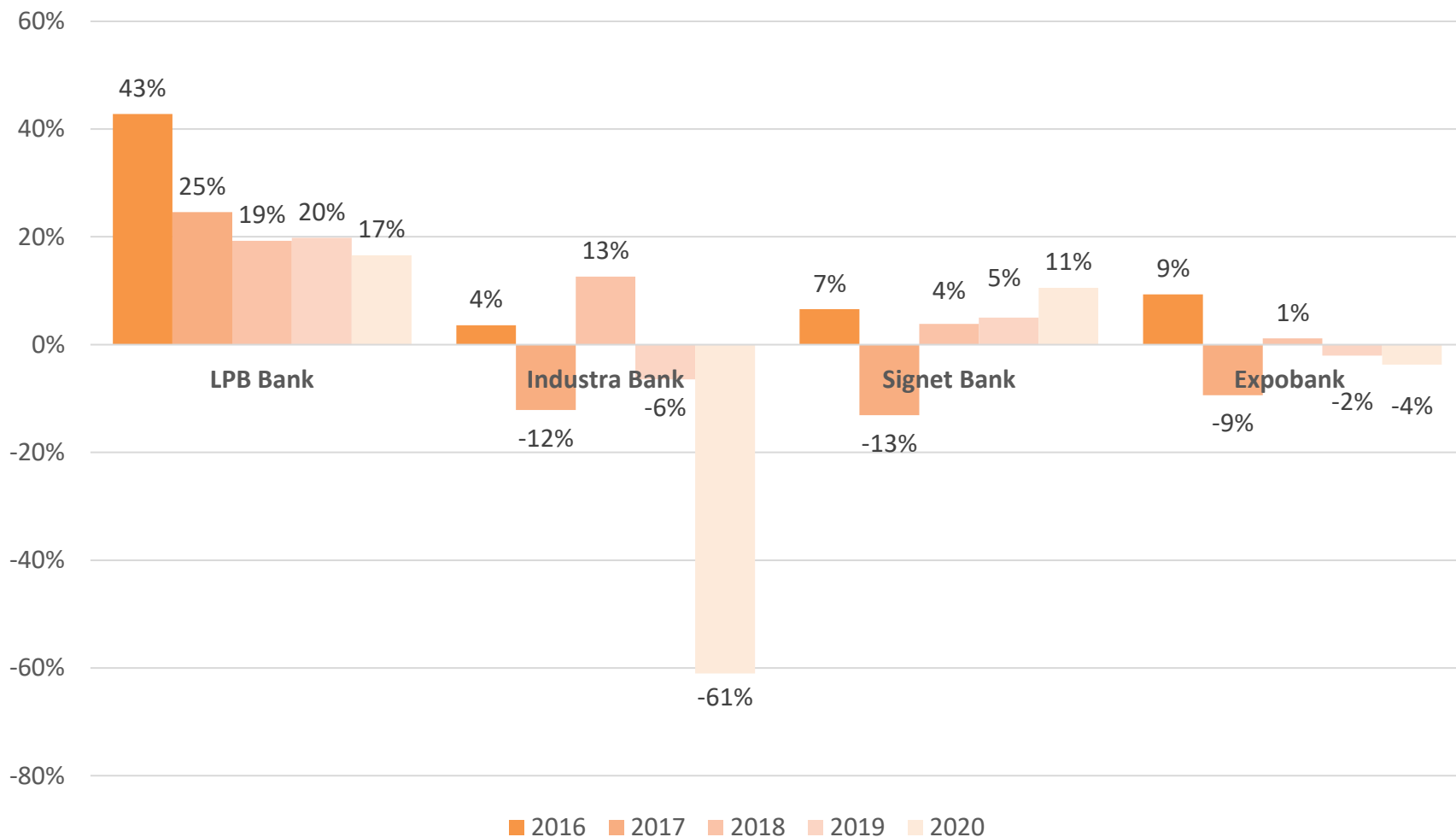
Kapitāla atdeves rādītājs 2016.-2020*. gads (2)



Datu avoti: Finanšu nozares asociācijas biedru sniegtā informācija, neauditētie dati.

* - 2020. gada 1. pusgads

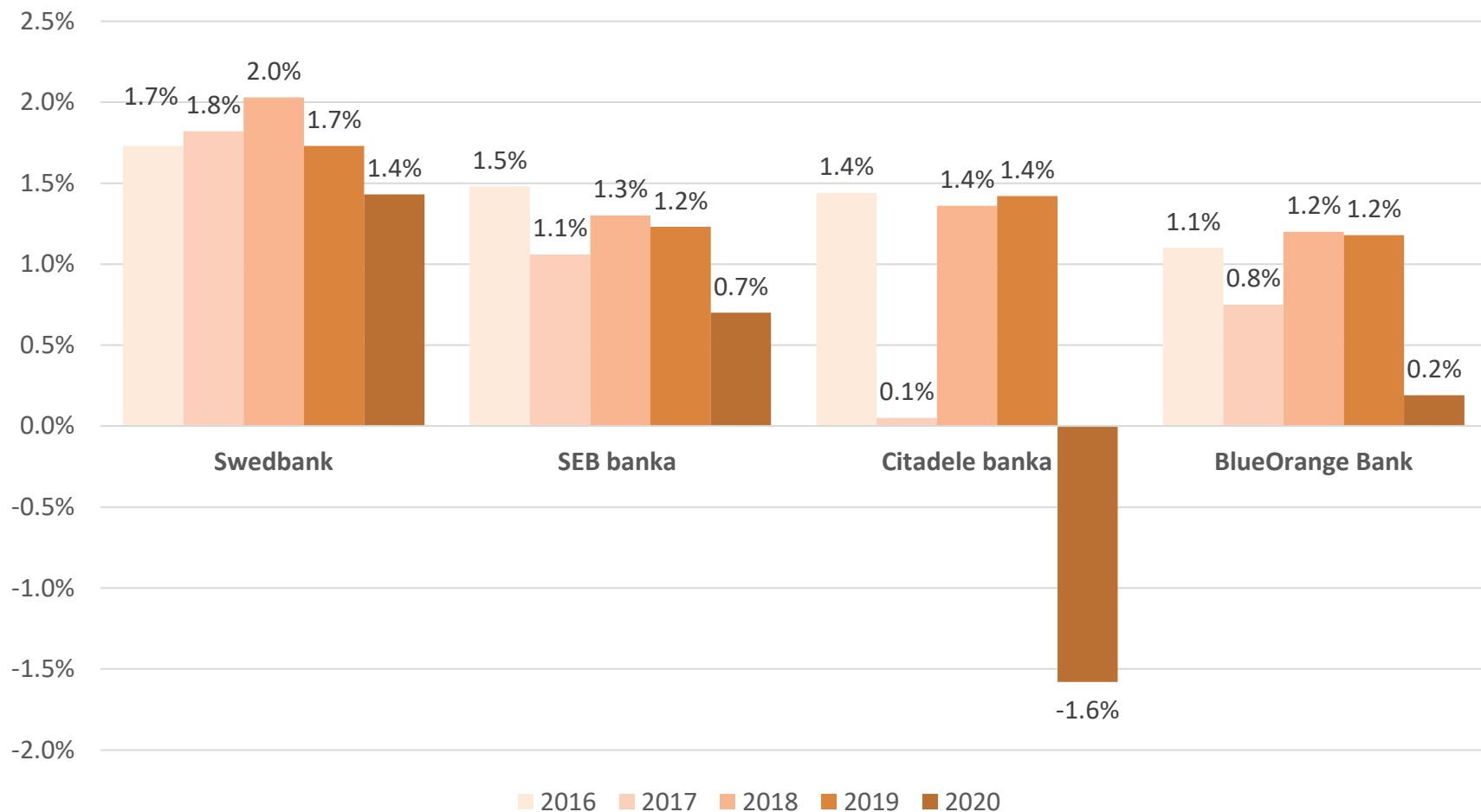
Kapitāla atdeves rādītājs 2016.-2020*. gads (3)



Datu avoti: Finanšu nozares asociācijas biedru sniegtā informācija, neauditētie dati.

* - 2020. gada 1. pusgads

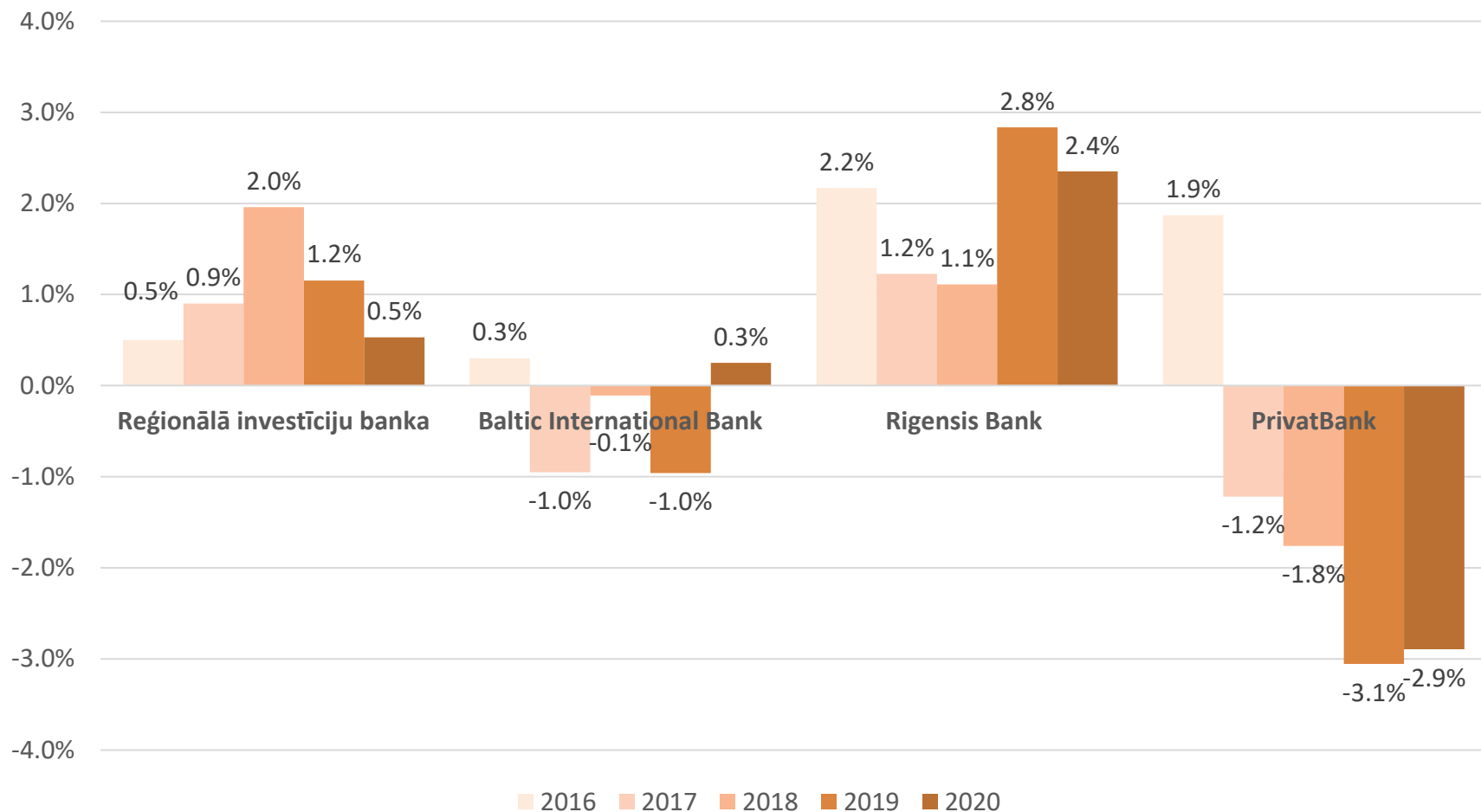
Aktīvu atdeves rādītājs 2016.-2020*. gads (1)



Datu avoti: Finanšu nozares asociācijas biedru sniegtā informācija, neauditētie dati.

* - 2020. gada 1. pusgads

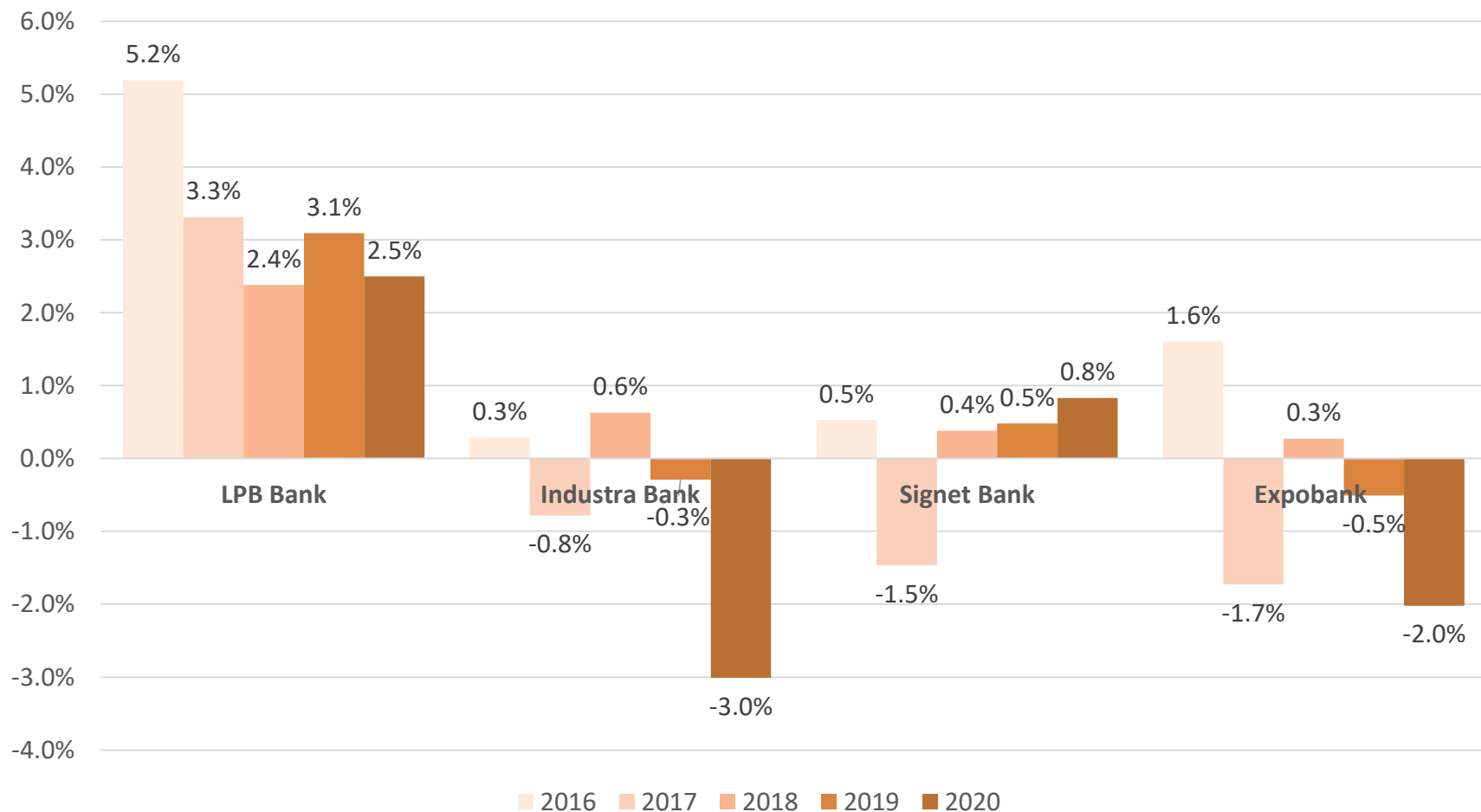
Aktīvu atdeves rādītājs 2016.-2020*. gads (2)



Datu avoti: Finanšu nozares asociācijas biedru sniegtā informācija, neauditētie dati.

* - 2020. gada 1. pusgads

Aktīvu atdeves rādītājs 2016.-2020*. gads (3)



Datu avoti: Finanšu nozares asociācijas biedru sniegtā informācija, neauditētie dati.

* - 2020. gada 1. pusgads

PALDIES PAR UZMANĪBU!

 Doma laukumā 8A, Rīgā, LV-1050

 +371 67284528

 info@financelatvia.eu

 www.financelatvia.eu